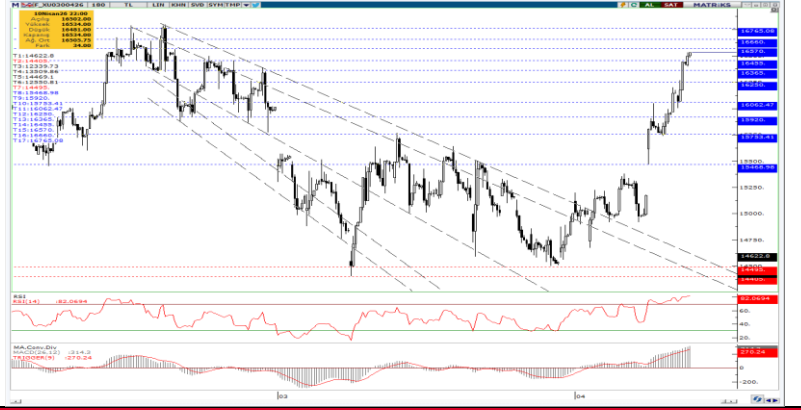


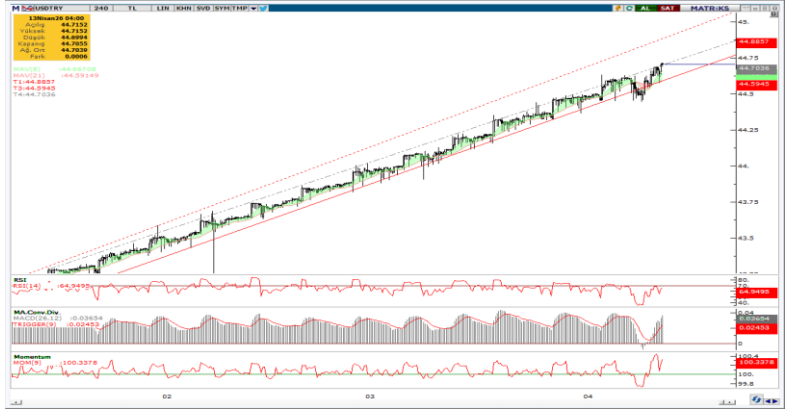
## XU030 Nisan Vade

Nisan vade endeks sözleşmesi Cuma günü %2,40 oranında yükseliş ile 16.534 seviyesinde kapanış gerçekleştirdi. Bununla birlikte endeks küresel piyasalardaki rahatlama ralisine paralel yükselişine devam etmiş oldu. **Fakat hafta sonu haber akışının olumsuz dönmeye ile endeksin bu haftaya 16.300 bölgesinde başlaması beklenirken, gün içerisinde 16.250-16.060-15.920-15.755 seviyeleri destek olarak takip edilecek.** Yukarıda ise **16.455-16.570-16.660-16.765 seviyeleri yeni yükselişler karşısında direnç** konumunda bulunuyor.



## USD/TRY

USD/TRY paritesinde **uzun vadede pozitif trend** korunurken, kısa vadede de **44,70 ara direnç bölgesine yakın hareketler takip ediliyor.** Bu seviye üzerinde ise **44,89 ana direnç bölgesi** bir diğer hedef olarak karşımıza çıkıyor. Aşağıda **44,50-44,60 bölgesi destek** olarak izleniyor.



## EUR/USD

EUR/USD paritesinde son dönemde negatif eğilim geride kalırken, pozitif kırılım sonrası yükselişin devamlılığı soru işareti yaratıyor. Yukarıda **1,1690-1,1750-1,1800 seviyeleri hedef/direnç** konumunda bulunuyor. Aşağıda ise **1,1640-1,1600-1,1570 seviyeleri destek**.



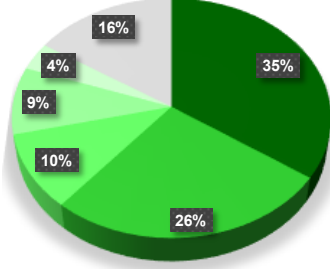
## XAU/USD (Ons Altın)

Ons altın tarafında 4.800\$ seviyelerine doğru yeniden değerlendirme hareketi momentum kaybederken, kısa vadede teknik görünüm hala pozitif. **4.750\$-4.810\$-4.875\$ direnç** seviyelerinin aşılması halinde **5.085\$ direnç bölgesine doğru yükseliş devam edebilir.** Aşağıda ise **4.600\$-4.500\$-4.400\$ seviyeleri destek** konumunda bulunuyor.



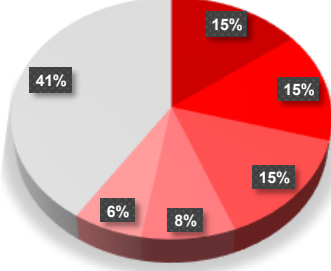
## SON İŞLEM GÜNÜNE AİT NİSAN VADE VİOP 30 ARACI KURUM DAĞILIMI

## Net Alım



Kurum	Net Lot	Toplam İşlemler İçindeki % Payı	Kalan Poz.	Maliyet
İs Yatırım	10,126	35%	-143,526	16,074.70
Deniz Yatırım	7,763	27%	-8,485	16,683.10
Teb Yatırım	2,987	10%	124,753	16,328.49
Oyak Yatırım	2,665	9%	-3,670	16,252.32
Başkent Menkul	1,092	4%	-262	15,977.54
Diğer	4,644	16%	7,757	--

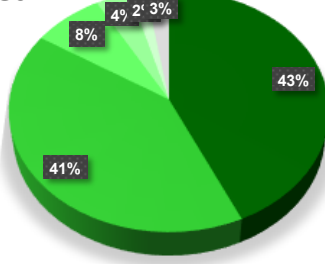
## Net Satım



Kurum	Net Lot	Toplam İşlemler İçindeki % Payı	Kalan Poz.	Maliyet
Info Yatırım	-4,309	15%	92	16,349.17
Anadolu Yatırım	-4,304	15%	-4,727	16,139.17
Tacirler Yatırım	-4,295	15%	5,526	16,363.22
Ak Yatırım	-2,538	9%	-42,910	16,435.83
Qnb Yatırım Menkul	-1,900	6%	-22,948	16,176.73
Diğer	-11,931	41%	-55,836	--

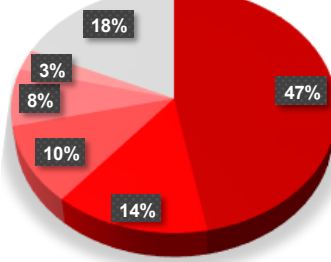
## AÇILIŞINDAN BUGÜNE NİSAN AYI KONTRATLARINDA POZİSYON DAĞILIMI

## Net Alım



Kurum	10.04.2026	9.04.2026	8.04.2026	Maliyet	Açık Pozisyonlardaki % Payı
Yapi Kredi Yatırım	131,751	132,227	138,102	15,824	43.16%
Teb Yatırım	124,753	121,766	116,076	15,776	40.87%
Hsbc Yatırım	23,870	24,721	26,441	15,356	7.82%
Halk Yatırım	11,620	12,567	13,945	15,247	3.81%
Tacirler Yatırım	5,526	9,821	6,738	13,335	1.81%
Diğer	7,757	13,842	23,671	--	2.54%

## Net Satım



Kurum	10.04.2026	9.04.2026	8.04.2026	Maliyet	Açık Pozisyonlardaki % Payı
İs Yatırım	-143,526	-153,652	-190,656	15,112	47.02%
Ak Yatırım	-42,910	-40,372	-39,247	15,649	14.06%
Bank Of America	-31,572	-32,643	-30,461	15,117	10.34%
Qnb Yatırım Menkul	-22,948	-21,048	-21,985	15,505	7.52%
Deniz Yatırım	-8,485	-16,248	-2,104	17,537	2.78%
Diğer	-55,836	-50,981	-34,264	--	18.29%

Bu yayında yer alan bilgiler, güvenilir olduğuna inanılan halka açık kaynaklardan elde edilmiş olup yalnızca bu bilgilere yönelik yorumları iletmek amacıyla hazırlanmıştır. Bu kaynaklardaki bilgilerin hata ve eksikliğinden ve ticari amaçlı işlemlerde kullanılmasından doğabilecek zararlardan Global Menkul Değerler A.Ş. hiçbir şekilde sorumluluk kabul etmemektedir. Bu yayında yer alan görüş ve düşüncelerin Global Menkul Değerler A.Ş. yönetimi için hiçbir bağlılığı yoktur. Global Menkul Değerler A.Ş. yayında adı geçen şirketlerin menkul kıymetini portföyünde bulundurabilir ve/veya bu şirketlere danışmanlık hizmeti verebilir. Bu yayın, Global Menkul Değerler A.Ş.'nin izni olmadan kopyalanamaz ve/veya dağıtılamaz; bilgisayar sistemlerine aktarılamaz. Vadeli Opsiyon Piyasası'nda gerçekleşen işlemler, düşük teminatlar ile pozisyon alabileceğiniz yüksek oranda risk taşıyan işlemlerdir. İşlemlerden kar elde edebileceğiniz gibi zarar etmeniz ve teminatınızın tamamını kaybetme riskinin bulunmaktadır. Bu nedenle, işlem yapmaya karar vermeden önce riskleri anlamaz ve karşılaşılabileceğiniz zararı dikkate alarak karar vermeniz gerekmektedir. © 2023 Global Menkul Değerler A.Ş.