

Piyasa Özeti

Endeksin güne yataya yakın bir seyirle başlamasını bekliyoruz...

Çin merkez bankasının bu yılki ekonomik büyüme hedefine ulaşmak ve hisse senedi piyasasındaki satışları durdurmak amacıyla teşvik tedbirleri açıkladı. Çin'in %5 büyüme hedefinin uzağında kalabileceği riskine karşı atılan bu adımların piyasaya yansımaları pozitif oldu.

ABD tarafında ise dün Fed başkanlarından güvercin açıklamalar takip edilirken Fed'in 2024 yılı bitmeden 50bp indirim daha yapacağı görüşü ağırlıkta kalmaya devam etti.

Yurt içinde S&P Global Ratings Kıdemli Direktörü Frank Gill'in açıklamaları ön plana çıktı. Frank Gill, Türkiye ekonomisinde politika değişikliğinin ardından başta dış göstergeler olmak üzere bazı kredi derecelendirme ölçütlerinin iyileştiğini ve 1 Kasım tarihinde yapılacak değerlendirmede tekrar bir not artışı olabileceği sinyalini verdi.

Genel olarak piyasalara baktığımızda ABD endeksleri dün zirve seviyeler civarında yükseliş kaydederken ABD vadelieleri bugün sabah yatay bir seyir izliyor. Asya endeksleri ise Çin Merkez Bankası kararları ardından pozitif hareket ediyor. Yurt içi piyasada kur 34,15TL seviyesine doğru sınırlı yükseliş kaydederken Türkiye 5 yıllık CDS risk primi 277 seviyesinde bulunuyor.

BIST100 endeksi Pazartesi günü %0,13 oranında azalış kaydederek 9888 seviyesi civarında hafif negatif, yatay kapanış gerçekleştirdi. Gün içinde endekste kararsızlık ön plana çıkarken yükselişlerin kalıcı olamadığı görüldü. BIST100 hisseleri içinde **BIMAS, AKBNK, TUPRS** endekse güçlü katkı sağlarken **THYAO, PGSUS ve SAHOL** tarafındaki zayıf performanslar endekse olumsuz yansıdı. Alt sektör endeksleri içinde XFINK finansal kiralama/faktöring **VAKFN** hissesindeki yükselişe paralel en çok kazanan olurken pozitif ayrılan **BIMAS** hissesi nedeni ile XTCRT ticaret sektör endeksi onu takip etti. XMADN madencilik ise en çok düşen taraftaydı. Diğer BIST100 hisseleri arasında **AKSEN, MIATK, AKFGY, TCELL, TTKOM** hisselerinde görece iyi performanslar dikkat çekti. İlk 5 aracı kuruma göre **AKBNK, TCELL, BIMAS, SASA, TUPRS, TTKOM ve VAKBN** hisselerine yüksek fon girişi olması ayrıca dikkat çekti.

Teknik olarak endekste 10000 direnç seviyesi altında oluşan sınırlı negatif baskı devam ediyor. Fakat endeks 9875 seviyesini kendisine destek yapış durumda. Endekste son günlerdeki toparlanmanın devam edebilmesi için 10000-10055-10180 direnç seviyelerinin aşılması gerekiyor. Aksi takdirde 9875 desteği altında 9800-9720 destek seviyelerine doğru bir geri çekilme söz konusu olabilir. Endeksin güne yatay yakın bir seyirle başlamasını bekliyoruz.

Bugün hareketli olmasını beklediğimiz hisseler: **AKSEN, TTKOM, EKGYO, SASA, AKBNK**.

Sektör ve Şirket Haberleri:

(=) PETKM: Etilen - Nafta makası...

(=) Pasifik Eurasia (PASEU) İşbirliği Çerçeve Anlaşması Hakkında...

(=) ULKER JCR Eurasia Derecelendirmesine İlişkin...

(=/+) TRILC TPOXX İlacı Acil Kullanım Onayı Başvurusu Hakkında...

(=/+) Pay geri alımları...

Sermaye Piyasaları - Kapanış Verileri			
Endeks	Kapanış	Değişim (%)	Hacim (Mn USD)
XU100	9.888	-0,13	2.025
XU030	10.983	0,20	1.549
XUSIN	13.124	-0,94	1.222
XBANK	14.137	1,04	423
Dolar/TL	34,1526	0,06	
Gösterge Tahvil	39,83%	-0,70	
5 Yıllık CDS	277,19		

23/09/2024 kapanış verileri alınmıştır.

En Yüksek Hacimliler (BIST - 100)		
Hisse	Hacim (Mn TL)	Değişim (%)
THYAO	7.033	-1,17
ISCTR	3.935	1,04
YKBNK	3.511	0,41
TUPRS	3.399	1,57
EREGL	3.397	-0,72

En Çok Yükselenler (BIST - 100)		
Hisse	Hacim (Mn TL)	Değişim (%)
VAKBN	381	3,10
MIATK	1.232	2,91
BIMAS	2.179	2,63
TMSN	243	2,37
AKSEN	168	2,28

En Çok Düşenler (BIST - 100)		
Hisse	Hacim (Mn TL)	Değişim (%)
TSKB	370	-5,21
ENERY	161	-4,82
BR SAN	686	-4,77
BRYAT	120	-4,06
ALFAS	92	-3,83

Ülke	Endeks Adı	Son	Değişim (%)
ABD	Dow 30 Vadeli	42.437	-0,15
ABD	S&P 500 Vadeli	5.770	-0,12
ABD	Nasdaq 100 Vadeli	20.059	-0,11
Almanya	Dax Vadeli	19.047	0,24
Çin	Shanghai Composite	2.814	2,38
Japonya	Nikkei 225	37.975	0,66
Güney Kore	KOSPI	2.604	0,09
Hong Kong	Hang Seng	18.845	3,28

*Kaynak: Finnet - Matriks

Araştırma İletişim Bilgileri

+90 850 201 94 89
research@global.com.tr
www.global.com.tr

Ağaoğlu My Newwork, Barbaros Mah.
İhlamur Bul. No: 3 89 K: 9,
34746 Ataşehir / İstanbul – Türkiye

GÜNLÜK HİSSE ÖNERİLERİ

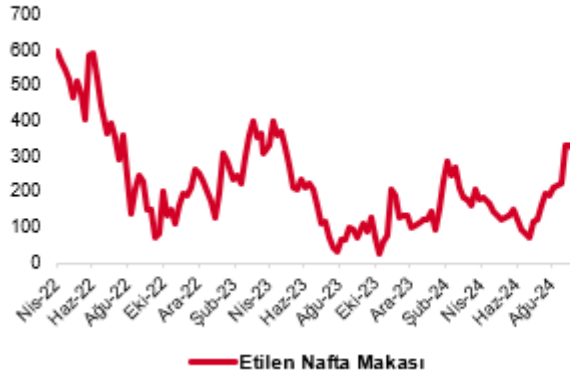
Hisse	Son Fiyat	Alım Aralığı*	Satım Aralığı*	Stoploss	Beta
AKSEN	38,50	38,46-38,56	39,00-39,10	38,00	0,97
TTKOM	52,45	52,30-52,55	53,40-53,50	51,50	1,11
EKGYO	12,12	12,10-12,14	12,25-12,27	12,00	0,93
SASA	4,44	4,42-4,46	4,53-4,55	4,35	1,15
AKBNK	61,25	61,10-61,35	61,90-62,00	60,60	1,19

*Kısa Vadeli

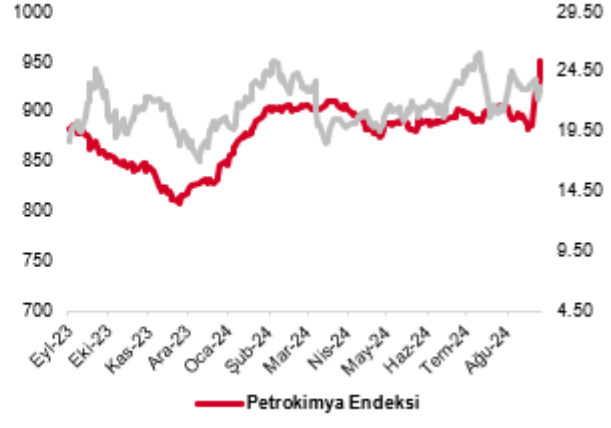
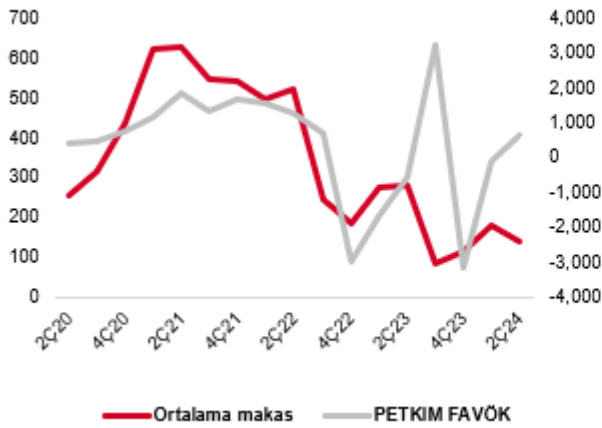
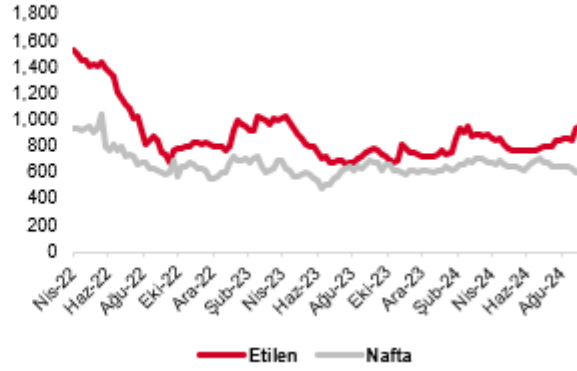
Sektör ve Şirket Haberleri:

(=) **PETKM: Etilen - Nafta makası...** Etilen-nafta makası, 20 Eylül 2024 tarihi itibarıyla haftalık bazda 12,25 USD azalışla 320 USD/ton oldu. Önceki hafta 1 USD azalış görülmüştü. Nafta fiyatının haftalık bazda %2,2 artışına bağlı olarak makasta daralma görüldü. 2024 yılı 2. çeyrek döneminde Petkim'de operasyonel karlılık için kısmi bir göstere olarak takip edilen etilen-nafta makası ortalama 141,65 USD/ton düzeyinde oluştu. 1Ç24'te ortalama 179,12 USD/ton ve 2Ç23'te ortalama 113,07 USD/ton düzeyindeydi. Çeyrek bazda ılımlı azalma görülmekte.

Etilen - Nafta Makası (USD/ton)



Etilen ve Nafta Fiyatları (USD/ton)



(=) **Pasifik Eurasia (PASEU) İşbirliği Çerçeve Anlaşması Hakkında...** Çin'in devlet kuruluşu olan Chongqing Logistics Group Co. Ltd. ve Eurasia Link Global Limited ile Şirketinin bağlı ortaklığı Pasifik Global Logistics Group arasında Stratejik İşbirliği Çerçeve Anlaşması imzalamıştır. Konu hakkındaki gelişmeler yakından takip edilecektir.

(=) **ULKER JCR Eurasia Derecelendirmesine İlişkin...** Kredi derecelendirme kuruluşu JCR Eurasia Rating, Ülker Bisküvi'nin uzun vadeli ulusal kurum kredi derecelendirme notunu "AA (tr)", kısa vadeli ulusal kurum kredi derecelendirme notunu "J1+ (tr)", görünümünü ise "Stabil" olarak teyit etti. Şirketin uzun vadeli uluslararası yabancı ve yerel para cinsinden kurum kredi rating notu BB olarak belirlendi ve görünüm ise "Negatif"ten "Stabil"e revize edildi.

(=+) **TRILC TPOXX İlacı Acil Kullanım Onayı Başvurusu Hakkında...** SIGA Technologies Inc. ile imzalanmış olan ve Maymun Çiçeği Virüsü için onaylı TPOXX Türkiye Münhasır Distribütörlük Sözleşmesi kapsamında, Sağlık Bakanlığı nezdinde, Acil Kullanım Onay (Koşullu Ruhsatlandırma) müracaatı yapıldı. **Bu müracaat şirketin hisse değerinde kısa vadede sınırlı olumlu etki edebilir.**

(=+) **Pay geri alımları...** 23 Eylül 2024 tarihinde gerçekleştirilen pay geri alımlarına dair listeyi aşağıda görebilirsiniz

Pay Geri Alımları			
Pay Kodu	Şirket	Alınan Pay Adedi	Fiyat Aralığı (TL)
RALYH	Ral Yatırım Holding	5,000	295.00
LKMNH	Lokman Hekim Sağlık	26,500	16,51
VERUS	Verusa Holding	2,000	302,75-303,00
INVES	Investco Holding	5,367	327,00-330,00
KRVGD	Kervan Gıda	150,000	2,29-2,30
MHRGY	MHR GMYO	677,000	4,53-4,54
OBAMS	Oba Makarnacılık	394,104	34,04-34,58

Kaynak: KAP

Ekonomik Takvim

Ülke	Saat	Veri	Beklenti	Önceki
Türkiye	10:00	Reel Kesim Güven Endeksi MA (Eylül - Aylık)	--	98,00
Türkiye	10:00	Kapasite Kullanım Oranı (Eylül)	--	%75,40
Almanya	11:00	IFO İş İklimi Endeksi (Eylül)	86,00	86,60
Almanya	11:00	IFO Mevcut Koşullar Endeksi (Eylül)	86,00	86,50
Almanya	11:00	IFO Beklentiler Endeksi (Eylül)	86,40	86,80
Türkiye	11:00	Yabancı Turist Girişi (Ağustos - Yıllık)	--	%2,60
ABD	17:00	Tüketici Güven Endeksi (Eylül)	104,00	103,30

Kaynak: Bloomberg

2Ç24 Bilanço Tarihleri

Pazartesi	Salı	Çarşamba	Perşembe	Cuma
23 Eylül	24 Eylül	25 Eylül	26 Eylül	27 Eylül
ANGEN			DOHOL	
ARZUM			KOTON	
AVOD			TKFEN	
AYES				
CELHA				
GEDZA				
GLYHO				
MARBL				
OZRDN				
SANFM				
30 Eylül	1 Ekim	2 Ekim	3 Ekim	4 Ekim
BIMAS				

BİST-100 DESTEK DİRENÇ TABLOSU

Hisse	3. Destek	2. Destek	1. Destek	Pivot	1. Direnç	2. Direnç	3. Direnç
BINHO	345,50	362,50	368,25	379,50	385,25	396,50	413,50
AGROT	13,76	14,40	14,64	15,04	15,28	15,68	16,32
AKBNK	59,22	60,22	60,73	61,22	61,73	62,22	63,22
AKFGY	2,01	2,06	2,08	2,11	2,13	2,16	2,21
AKFYE	17,91	18,73	19,01	19,55	19,83	20,37	21,19
AKSA	8,34	8,53	8,59	8,72	8,78	8,91	9,10
AKSEN	35,38	36,74	37,62	38,10	38,98	39,46	40,82
ALARK	89,43	91,43	92,17	93,43	94,17	95,43	97,43
ALFAS	49,57	52,17	53,08	54,77	55,68	57,37	59,97
AEFES	192,17	199,67	202,33	207,17	209,83	214,67	222,17
AGHOL	322,92	327,67	329,33	332,42	334,08	337,17	341,92
ARCLK	138,57	142,07	143,93	145,57	147,43	149,07	152,57
ARDYZ	32,63	34,97	36,01	37,31	38,35	39,65	41,99
ASELS	57,35	58,40	58,85	59,45	59,90	60,50	61,55
ASTOR	76,83	79,63	80,62	82,43	83,42	85,23	88,03
BTCIM	180,57	188,67	192,33	196,77	200,43	204,87	212,97
BERA	14,98	15,33	15,44	15,68	15,79	16,03	16,38
BIMAS	541,83	560,33	572,67	578,83	591,17	597,33	615,83
BRSAN	439,58	462,33	470,67	485,08	493,42	507,83	530,58
BRYAT	1849,00	1941,00	1974,00	2033,00	2066,00	2125,00	2217,00
BFREN	693,50	717,00	726,00	740,50	749,50	764,00	787,50
CCOLA	56,93	58,88	59,67	60,83	61,62	62,78	64,73
CWENE	173,63	179,13	180,97	184,63	186,47	190,13	195,63
CANTE	1,61	1,64	1,65	1,67	1,68	1,70	1,73
CIMSA	34,29	35,71	36,21	37,13	37,63	38,55	39,97
DOHOL	14,49	14,81	14,96	15,13	15,28	15,45	15,77
DOAS	210,30	215,00	216,90	219,70	221,60	224,40	229,10
ECILC	46,68	47,34	47,56	48,00	48,22	48,66	49,32
ECZYT	190,00	197,50	200,00	205,00	207,50	212,50	220,00
EGEEN	10195,83	10488,33	10594,17	10780,83	10886,67	11073,33	11365,83
EKGYO	11,42	11,72	11,92	12,02	12,22	12,32	12,62
ENJSA	56,02	57,47	58,18	58,92	59,63	60,37	61,82
ENERY	186,67	197,57	201,53	208,47	212,43	219,37	230,27
ENKAI	42,87	44,95	45,73	47,03	47,81	49,11	51,19
EREGL	47,40	48,49	48,92	49,58	50,01	50,67	51,76
EUREN	12,74	13,36	13,56	13,98	14,18	14,60	15,22
EUPWR	80,28	83,08	84,17	85,88	86,97	88,68	91,48
FROTO	884,50	900,00	906,00	915,50	921,50	931,00	946,50
GARAN	115,07	118,07	119,33	121,07	122,33	124,07	127,07
GESAN	42,03	43,13	43,55	44,23	44,65	45,33	46,43
GOLTS	419,50	439,00	445,50	458,50	465,00	478,00	497,50
GUBRF	187,77	194,07	196,53	200,37	202,83	206,67	212,97
HEKTS	3,79	4,18	4,34	4,57	4,73	4,96	5,35
ISCTR	13,10	13,32	13,44	13,54	13,66	13,76	13,98
ISGYO	16,89	17,41	17,75	17,93	18,27	18,45	18,97
ISMEN	33,09	34,11	34,47	35,13	35,49	36,15	37,17
IZENR	18,52	19,35	19,66	20,18	20,49	21,01	21,84
KLSEK	37,43	39,13	39,77	40,83	41,47	42,53	44,23

BİST-100 DESTEK DİRENÇ TABLOSU

Hisse	3. Destek	2. Destek	1. Destek	Pivot	1. Direnç	2. Direnç	3. Direnç
KRDMD	23,19	24,23	24,65	25,27	25,69	26,31	27,35
KTLEV	49,57	51,87	52,98	54,17	55,28	56,47	58,77
KAYSE	22,07	22,57	22,73	23,07	23,23	23,57	24,07
KCAER	36,81	37,87	38,27	38,93	39,33	39,99	41,05
KCHOL	177,93	182,03	183,57	186,13	187,67	190,23	194,33
KONTR	41,16	43,02	43,72	44,88	45,58	46,74	48,60
KONYA	6397,50	6592,50	6657,50	6787,50	6852,50	6982,50	7177,50
KOZAL	22,21	22,91	23,25	23,61	23,95	24,31	25,01
KOZAA	66,25	68,95	70,10	71,65	72,80	74,35	77,05
LMKDC	22,25	23,17	23,49	24,09	24,41	25,01	25,93
MAVI	87,72	89,67	90,68	91,62	92,63	93,57	95,52
MIATK	39,65	42,75	43,99	45,85	47,09	48,95	52,05
MGROS	472,67	483,92	489,33	495,17	500,58	506,42	517,67
OBAMS	32,63	33,41	33,75	34,19	34,53	34,97	35,75
ODAS	6,47	6,61	6,65	6,75	6,79	6,89	7,03
OTKAR	433,75	444,50	448,75	455,25	459,50	466,00	476,75
OYAKC	59,42	61,37	62,03	63,32	63,98	65,27	67,22
PGSUS	223,88	236,53	241,12	249,18	253,77	261,83	274,48
PEKGY	4,38	4,56	4,63	4,74	4,81	4,92	5,10
PETKM	22,42	23,02	23,28	23,62	23,88	24,22	24,82
QUAGR	2,93	2,99	3,01	3,05	3,07	3,11	3,17
REEDR	26,13	27,57	28,07	29,01	29,51	30,45	31,89
SAHOL	93,68	96,53	97,77	99,38	100,62	102,23	105,08
SASA	4,06	4,25	4,35	4,44	4,54	4,63	4,82
SDTTR	223,80	230,00	232,20	236,20	238,40	242,40	248,60
SMRTG	38,61	39,97	40,49	41,33	41,85	42,69	44,05
SKBNK	4,30	4,47	4,55	4,64	4,72	4,81	4,98
SISE	40,73	41,49	41,79	42,25	42,55	43,01	43,77
SOKM	44,15	45,03	45,37	45,91	46,25	46,79	47,67
HALKB	16,22	16,73	16,97	17,24	17,48	17,75	18,26
TSKB	10,54	11,31	11,56	12,08	12,33	12,85	13,62
TABGD	132,57	138,97	141,23	145,37	147,63	151,77	158,17
TAVHL	243,92	249,42	251,58	254,92	257,08	260,42	265,92
TKFEN	55,33	56,43	56,92	57,53	58,02	58,63	59,73
TKNSA	25,29	25,87	26,13	26,45	26,71	27,03	27,61
TOASO	210,60	214,80	216,40	219,00	220,60	223,20	227,40
TUKAS	6,89	7,11	7,19	7,33	7,41	7,55	7,77
TCELL	89,03	91,68	93,22	94,33	95,87	96,98	99,63
TMSN	127,47	133,07	135,73	138,67	141,33	144,27	149,87
TUPRS	163,30	165,70	167,10	168,10	169,50	170,50	172,90
THYAO	283,00	290,50	293,25	298,00	300,75	305,50	313,00
TTKOM	47,12	49,62	51,03	52,12	53,53	54,62	57,12
TTRAK	689,83	710,33	717,17	730,83	737,67	751,33	771,83
TURSG	11,93	12,20	12,32	12,47	12,59	12,74	13,01
ULKER	137,10	144,80	147,80	152,50	155,50	160,20	167,90
VAKBN	21,95	22,57	22,93	23,19	23,55	23,81	24,43
VESTL	62,95	64,80	65,55	66,65	67,40	68,50	70,35
VESBE	16,44	17,07	17,32	17,70	17,95	18,33	18,96
YKBNK	28,70	29,18	29,38	29,66	29,86	30,14	30,62
YYLGD	10,45	10,76	10,87	11,07	11,18	11,38	11,69
YEOTK	151,40	159,20	161,80	167,00	169,60	174,80	182,60
ZOREN	4,15	4,27	4,32	4,39	4,44	4,51	4,63

YATIRIM FONLARIMIZ

Kodu	Türleri	Risk/Getiri Puanı	Fiyat	Günlük (%)	Aybaşından (%)	Yılbaşından (%)
Hisse Fonları						
EC2	Birinci Hisse Senedi Fonu	7	62,8799	-0,06%	2,56%	24,53%
Değişken Fonlar						
ECA	Birinci Değişken Fon	6	1,0808	0,29%	2,39%	44,13%
EBD	İkinci Değişken Fon	5	0,1356	0,01%	2,37%	41,06%
Sabit Getirili Fonlar						
ECV	Kısa Vad. Borçlanma Arç.	2	0,2346	0,11%	2,72%	37,02%
Para Piyasası Fonu						
ECB	Para Piyasası Fonu	1	24,4757	0,13%	2,95%	40,05%
Serbest Fonlar						
GZM	Dinamik Serbest Fon	6	8,3757	0,23%	1,85%	23,06%
GZN	Boğaziçi Serbest Fon		26,9942	-0,18%	-0,99%	38,34%
GJM	Ada Serbest Fon		24,6117	-0,12%	-0,75%	40,67%
GLV	GLV Nehir Serbest Fon		8,9327	0,28%	-1,11%	45,54%
GLG	Capital His. Sen. Serbest Fon		4,8313	-0,41%	-2,18%	35,42%
Katılım Fonu						
GKF	Katılım Fonu	3	3,0966	-0,78%	2,68%	45,22%
Fon Sepeti Fonları						
GMD	Birinci Fon Sepeti Fonu	4	2,7335	0,00%	1,18%	23,01%
GLC	İkinci Fon Sepeti Fonu		2,6989	0,00%	1,17%	40,36%

Kodu Fon Tanımı

Hisse Fonları	
EC2	Fon portföyü %80 BİST-100 ve yatırım ya da koruma amaçlı olarak viop pozisyonundan oluşur
Serbest Fonlar	
GZM	Global MD Araştırma biriminin "Kısa Vadeli Strateji Portföy" önerileri kapsamındaki hisse senetlerine yatırım yapar. % 10 stopaj bulunmaktadır.
Değişken Fonlar	
ECA	Fon portföyü min. %35 max. %65 hisse senedi min.%5 max. %35 kamu ya da özel sektör sgmk' lardan oluşur
EBD	Fon portföyü BİST' te işlem gören hisseleri ve koruma amaçlı viop pozisyonu taşıyabilmektedir.
Sabit Getirili Fonlar	
ECV	Fon portföyü % 80 kamu ya da özel sektör SGMK ile BPP/Trepo' dan oluşur. Ortalama vade 25 ile 90 gündür.
Para Piyasası Fonu	
ECB	Fon portföyü likiditesi yüksek para ve sermaye piyasası araçlarından oluşmaktadır. Ortalama vadesi 45 günü geçmemektedir.
Katılım Fonu	
GKF	Fon portföyü Kira Sertifikaları ve faize dayalı olmayan sermaye piyasası araçlarından oluşmaktadır. Ortalama vadesi 45 günü geçmemektedir. (kısa vadeli bono / BPP / Trepo)
Fon Sepeti Fonları	
GMD	Fon portföyü Yatırım Fonları ve Borsa Yatırım Fonlarından oluşmaktadır. (Ağırlıklı olarak Döviz fonları)

ÇEKİNCE

Bu yayında yer alan yatırım bilgi, yorum ve tavsiyeleri yatırım danışmanlığı kapsamında değildir. Yatırım danışmanlığı hizmeti; aracı kurumlar, portföy yönetim şirketleri, mevduat kabul etmeyen bankalar ile müşteri arasında imzalanacak yatırım danışmanlığı sözleşmesi çerçevesinde sunulmaktadır. Burada yer alan yorum ve tavsiyeler, yorum ve tavsiyede bulunanların kişisel görüşlerine dayanmaktadır. Bu görüşler mali durumunuz ile risk ve getiri tercihlerinize uygun olmayabilir. Bu nedenle, sadece burada yer alan bilgilere dayanarak yatırım kararı verilmesi beklentilerinize uygun sonuçlar doğurmayabilir. Bu yayında yer alan bilgiler, güvenilir olduğuna inanılan halka açık kaynaklardan elde edilmiş olup bu kaynaklardaki bilgilerin hata ve eksikliğinden ve ticari amaçlı işlemlerde kullanılmasından doğabilecek zararlardan Global Menkul Değerler A.Ş. hiçbir şekilde sorumluluk kabul etmemektedir. Bu yayında yer alan görüş ve düşüncelerin Global Menkul Değerler A.Ş. yönetimi için hiçbir bağlayıcılığı yoktur. Global Menkul Değerler A.Ş. yayında adı geçen şirketlerin menkul kıymetini portföyünde bulundurabilir ve/veya bu şirketlere danışmanlık hizmeti verebilir. © 2024 Global Menkul Değerler A.Ş.