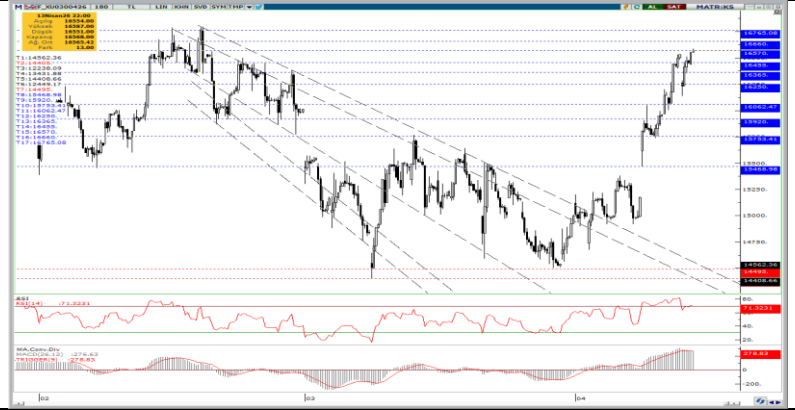


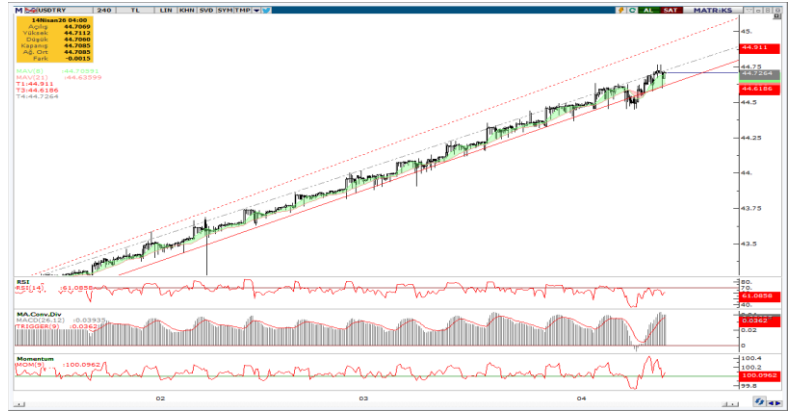
XU030 Nisan Vade

Nisan vade endeks sözleşmesi Pazartesi günü %0,20 oranında artış ile 16.568 seviyesinde kapanış gerçekleştirdi ve negatif açılış ile oluşan kayıpları gün içerisinde telafi etmiş oldu. **Yurt dışında haber akışı oldukça değişkenlik gösterirken**, endeks için **16.455-16.365-16.250-16.060 seviyeleri destek**, yukarıda ise **16.570-16.660-16.765 seviyeleri yeni yükselişler karşısında direnç** konumunda bulunuyor.



USD/TRY

USD/TRY paritesinde **uzun vadede pozitif trend** korunurken, kısa vadede de **44,73 ara direnç bölgesine yakın hareketler takip ediliyor**. Bu seviye üzerinde ise **44,90 ana direnç bölgesi** bir diğer hedef olarak karşımıza çıkıyor. Aşağıda **44,50-44,60 bölgesi destek** olarak izleniyor.



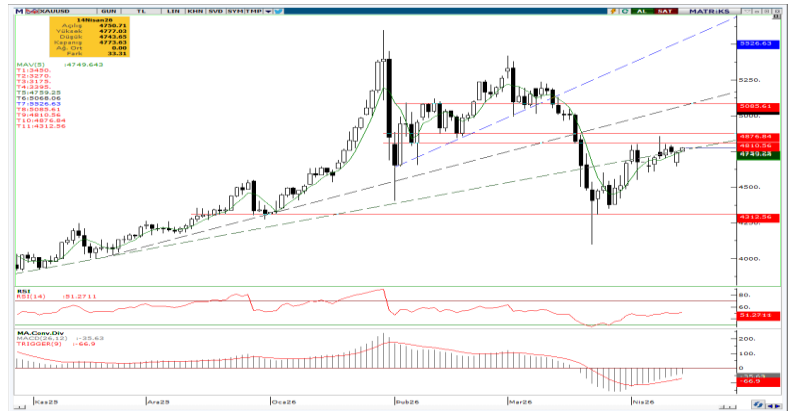
EUR/USD

EUR/USD paritesinde son dönemde negatif eğilim geride kalırken, yukarıda **1,1800-1,1830-1,1915 seviyeleri hedef/direnç** konumunda bulunuyor. Aşağıda ise **1,1660-1,1600-1,1560 seviyeleri destek**.



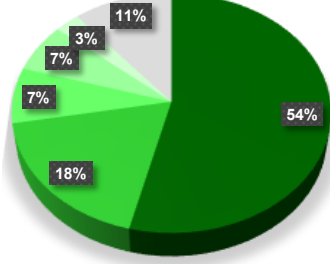
XAU/USD (Ons Altın)

Ons altın tarafında son dönemde 4.800\$ seviyelerine doğru yeniden değerlendirme hareketi momentum kaybederken, kısa vadede teknik görünüm hala pozitif. **4.810\$-4.875\$ direnç** seviyelerinin aşılması halinde **5.085\$ direnç bölgesine doğru yükseliş devam edebilir**. Aşağıda ise **4.670\$-4.600\$-4.500\$-4.400\$ seviyeleri destek** konumunda bulunuyor.



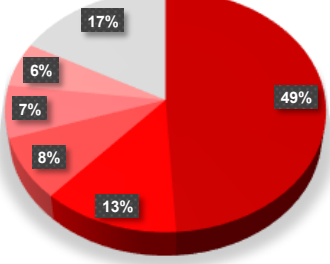
SON İŞLEM GÜNÜNE AİT NİSAN VADE VİOP 30 ARACI KURUM DAĞILIMI

Net Alım



Kurum	Net Lot	Toplam İşlemler İçindeki % Payı	Kalan Poz.	Maliyet
Is Yatırım	18,965	54%	-124,561	16,346.16
Qnb Yatırım Menkul	6,419	18%	-16,529	16,230.62
Garanti BBVA	2,637	7%	-5,245	16,417.59
Teb Yatırım	2,328	7%	127,081	16,457.78
Yapi Kredi Yatırım	978	3%	132,729	16,309.67
Diğer	3,866	11%	2,534	--

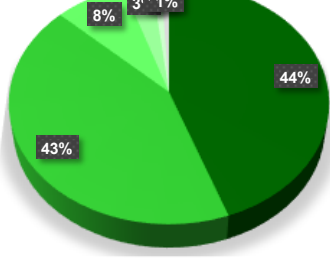
Net Satım



Kurum	Net Lot	Toplam İşlemler İçindeki % Payı	Kalan Poz.	Maliyet
Bank Of America	-17,256	49%	-48,828	16,298.82
Yatırım Finansman	-4,430	13%	-2,517	16,345.97
Ziraat Yatırım	-2,930	8%	1,726	16,375.32
Tacirler Yatırım	-2,463	7%	3,063	16,610.54
Halk Yatırım	-2,087	6%	9,533	16,373.86
Diğer	-6,027	17%	-56,226	--

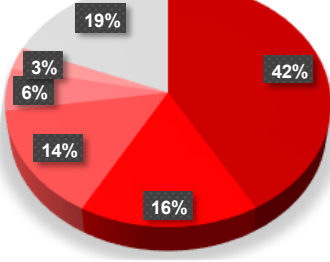
AÇILIŞINDAN BUGÜNE NİSAN AYI KONTRATLARINDA POZİSYON DAĞILIMI

Net Alım



Kurum	13.04.2026	10.04.2026	9.04.2026	Maliyet	Açık Pozisyonlardaki % Payı
Yapi Kredi Yatırım	132,729	131,751	132,227	15,827	44.47%
Teb Yatırım	127,081	124,753	121,766	15,788	42.58%
Hsbc Yatırım	23,537	23,870	24,721	15,342	7.89%
Halk Yatırım	9,533	11,620	12,567	15,000	3.19%
Tacirler Yatırım	3,063	5,526	9,821	10,702	1.03%
Diğer	2,534	7,757	13,842	--	0.85%

Net Satım



Kurum	13.04.2026	10.04.2026	9.04.2026	Maliyet	Açık Pozisyonlardaki % Payı
Is Yatırım	-124,561	-143,526	-153,652	14,924	41.73%
Bank Of America	-48,828	-31,572	-32,643	15,535	16.36%
Ak Yatırım	-43,363	-42,910	-40,372	15,646	14.53%
Qnb Yatırım Menkul	-16,529	-22,948	-21,048	15,223	5.54%
Deniz Yatırım	-8,970	-8,485	-16,248	17,477	3.01%
Diğer	-56,226	-55,836	-50,981	--	18.84%

Bu yayında yer alan bilgiler, güvenilir olduğuna inanılan halka açık kaynaklardan elde edilmiş olup yalnızca bu bilgilere yönelik yorumları iletmek amacıyla hazırlanmıştır. Bu kaynaklardaki bilgilerin hata ve eksikliğinden ve ticari amaçlı işlemlerde kullanılmasından doğabilecek zararlardan Global Menkul Değerler A.Ş. hiçbir şekilde sorumluluk kabul etmemektedir. Bu yayında yer alan görüş ve düşüncelerin Global Menkul Değerler A.Ş. yönetimi için hiçbir bağlılığı yoktur. Global Menkul Değerler A.Ş. yayında adı geçen şirketlerin menkul kıymetini portföyünde bulundurabilir ve/veya bu şirketlere danışmanlık hizmeti verebilir. Bu yayın, Global Menkul Değerler A.Ş.'nin izni olmadan kopyalanamaz ve/veya dağıtılamaz; bilgisayar sistemlerine aktarılamaz. Vadeli Opsiyon Piyasası'nda gerçekleşen işlemler, düşük teminatlar ile pozisyon alabileceğiniz yüksek oranda risk taşıyan işlemlerdir. İşlemlerden kar elde edebileceğiniz gibi zarar etmeniz ve teminatınızın tamamını kaybetme riskinin bulunmaktadır. Bu nedenle, işlem yapmaya karar vermeden önce riskleri anlamaz ve karşılaşılabileceğiniz zararı dikkate alarak karar vermeniz gerekmektedir. © 2023 Global Menkul Değerler A.Ş.