

## XU030 Yakın Vade

Aralık vade endeks sözleşmesi Pazartesi günü %0,91 oranında artış ile 10959,50 seviyesinde kapanış gerçekleştirdi. Bununla birlikte **endeks son günlerdeki pozitif eğilimine devam ederek son iki ayın en yüksek seviyelerini görmüş oldu.** Endeksin yukarı yönlü hareketini, sürdürmesi durumunda **10990-11060-11145 direnç** seviyeleri sırası ile test edilebilir. Aşağıda ise **10885-10815-10750-10665 seviyeleri olası geri çekilmeler açısından destek** olarak takip edilebilir.



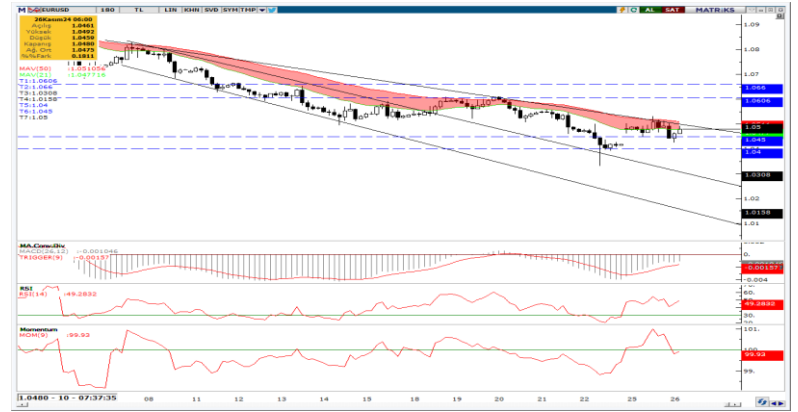
## USD/TRY

USD/TRY tarafında tekrar **34,60-34,64 direnç** bölgesi test ediliyor. **Bu seviyeler üzerinde 34,70 seviyesine doğru yeni bir hareket gerçekleşebilir.** Aşağıda ise **34,55-34,50 destek** olarak takip edilebilir.



## EUR/USD

EURUSD paritesinde **negatif görünüm devam ediyor.** Aşağıda **1,0450-1,0400-1,0310 seviyeleri destek** olarak takip ediliyor. Yukarı yönlü yeni bir güç kazanımında ise **1,0510-1,0555-1,0606 direnç** seviyeleri sırası ile test edilebilir.



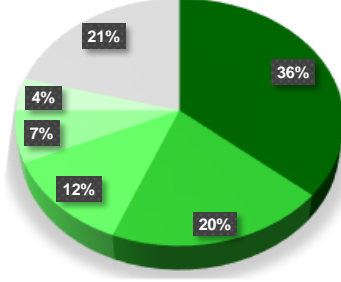
## XAU/USD (Ons Altın)

Ons altında son günlerdeki **toparlanma eğilimi 2720\$ seviyelerinde başlayan satışlarla bozulmuş durumda.** Bununla birlikte haftaya negatif bir başlangıç yapan değerler metal 2625\$ civarında dengelenmeye çalışıyor. Mevcut görünüm içinde aşağıda **2610\$-2595\$-2577\$ seviyeleri destek** konumunda bulunuyor. Yukarı yönlü olası tepki yükselişlerinde ise **2645\$-2655\$-2670\$ direnç** seviyelerinin aşılması gerekiyor.



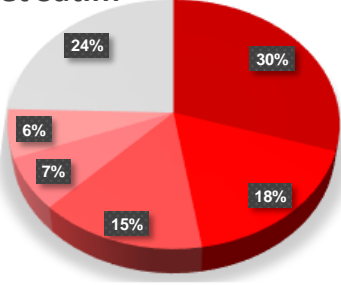
## SON İŞLEM GÜNÜNE AİT ARALIK VADE VİOP 30 ARACI KURUM DAĞILIMI

## Net Alım



Kurum	Net Lot	Toplam İşlemler İçindeki % Payı	Kalan Poz.	Maliyet
İş Yatırım	9.229	36%	-202.841	11.031,04
Halk Yatırım	5.046	20%	22.865	10.914,56
Gedik Yatırım	3.095	12%	6.022	10.920,82
Qnb Yatırım Menkul	1.721	7%	5.902	10.939,29
Deniz Yatırım	1.084	4%	6.473	10.926,86
Diğer	5.284	21%	86.871	--

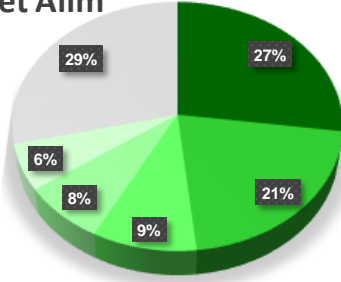
## Net Satım



Kurum	Net Lot	Toplam İşlemler İçindeki % Payı	Kalan Poz.	Maliyet
Garanti BBVA	-7.620	30%	-4.132	11.000,31
Bank Of America	-4.469	18%	-84.324	10.891,56
Info Yatırım	-3.776	15%	18.048	10.968,43
Ak Yatırım	-1.744	7%	11.560	10.992,68
Phillipcapital	-1.600	6%	206	10.943,81
Diğer	-6.250	25%	-5.396	--

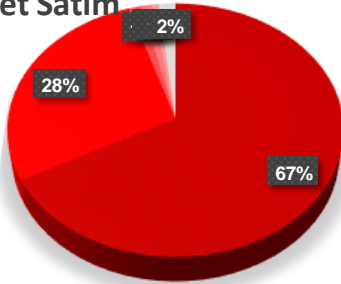
## AÇILIŞINDAN BUGÜNE ARALIK AYI KONTRATLARINDA POZİSYON DAĞILIM

## Net Alım



Kurum	25.11.2024	22.11.2024	21.11.2024	Maliyet	Açık Pozisyonlardaki % Payı
Teb Yatırım	81.927	82.413	83.369	10.679	27,13%
Yapı Kredi Yatırım	63.945	64.864	62.976	10.398	21,17%
Vakıf Yatırım	28.344	28.732	30.526	10.294	9,39%
Halk Yatırım	22.865	17.819	15.710	10.479	7,57%
Info Yatırım	18.048	21.824	21.180	10.095	5,98%
Diğer	86.871	87.569	91.388	--	28,77%

## Net Satım



Kurum	25.11.2024	22.11.2024	21.11.2024	Maliyet	Açık Pozisyonlardaki % Payı
İş Yatırım	-202.841	-212.070	-220.024	10.296,65	67,17%
Bank Of America	-84.324	-79.855	-77.329	10.685,40	27,92%
Garanti BBVA	-4.132	3.488	-125	7.145,73	1,37%
Hsbc Yatırım	-3.263	-3.619	-3.771	10.566,97	1,08%
Seker Yatırım	-2.044	-2.172	-1.225	10.942,94	0,68%
Diğer	-5.396	-3.047	-2.481	--	1,79%

İşlem Hacmi En Yüksek Pay Vadeli Kontratlar							
Kontrat	Alış	Satış	%Fark	İşlem Adet	Toplam Hacim	Açık Pozisyon	Teorik Fiyat
THYAO Kasım 2024 Vadeli	₺297,63	₺297,64	5,94%	123.895	₺3.600.573.255	83.563	₺297,85
ISCTR Kasım 2024 Vadeli	₺13,61	₺13,62	-0,44%	1.778.547	₺2.437.343.108	1.319.256	₺13,57
GARAN Kasım 2024 Vadeli	₺120,54	₺120,60	0,36%	110.705	₺1.334.500.692	114.216	₺120,95
EKGYO Kasım 2024 Vadeli	₺12,06	₺12,07	-1,23%	1.020.549	₺1.247.158.220	1.441.204	₺12,02
KCHOL Kasım 2024 Vadeli	₺197,15	₺197,28	0,84%	61.632	₺1.220.525.459	104.884	₺196,76
TCELL Kasım 2024 Vadeli	₺93,90	₺93,99	-0,04%	108.629	₺1.019.311.879	189.816	₺93,91
KOZAL Kasım 2024 Vadeli	₺21,31	₺21,32	-1,48%	413.254	₺893.225.877	457.791	₺21,25
KRDMD Kasım 2024 Vadeli	₺27,59	₺27,60	2,11%	303.606	₺834.042.448	226.519	₺27,55
GUBRF Kasım 2024 Vadeli	₺223,72	₺224,20	-3,20%	36.460	₺821.800.497	54.587	₺223,70
SAHOL Kasım 2024 Vadeli	₺91,18	₺91,24	-0,82%	73.318	₺677.767.477	159.461	₺91,24
ISCTR Aralık 2024 Vadeli	₺14,06	₺14,07	-0,50%	428.470	₺606.078.654	276.104	₺14,16
KOZAA Kasım 2024 Vadeli	₺72,32	₺72,35	-4,35%	79.964	₺597.429.256	66.554	₺72,09
HEKTS Kasım 2024 Vadeli	₺4,00	₺4,01	4,44%	535.653	₺589.155.164	202.557	₺4,01
TOASO Kasım 2024 Vadeli	₺208,03	₺208,44	-0,17%	25.681	₺535.659.232	39.570	₺206,81
TSKB Kasım 2024 Vadeli	₺12,64	₺12,69	-1,10%	402.136	₺512.363.463	410.502	₺12,66
VAKBN Kasım 2024 Vadeli	₺24,60	₺24,61	-4,61%	197.918	₺499.209.781	176.614	₺24,67
TCELL Aralık 2024 Vadeli	₺94,06	₺94,07	-0,19%	41.866	₺393.036.790	115.183	₺95,08
MGROS Kasım 2024 Vadeli	₺483,13	₺483,96	3,05%	7.465	₺358.348.964	16.626	₺483,85
TTKOM Kasım 2024 Vadeli	₺46,77	₺46,80	-0,93%	74.238	₺348.136.143	133.161	₺46,79
TAVHL Kasım 2024 Vadeli	₺275,10	₺275,75	2,23%	12.286	₺339.720.593	19.053	₺278,25
TKFEN Kasım 2024 Vadeli	₺77,77	₺77,83	-6,59%	35.116	₺281.689.047	38.558	₺77,82
AEFES Kasım 2024 Vadeli	₺216,09	₺216,28	2,33%	13.179	₺280.501.190	19.001	₺219,68
FROTO Kasım 2024 Vadeli	₺994,60	₺997,26	-0,81%	2.730	₺272.988.560	4.282	₺998,37
GUBRF Aralık 2024 Vadeli	₺231,10	₺231,70	-3,09%	11.695	₺271.377.832	15.418	₺233,43
KOZAL Aralık 2024 Vadeli	₺21,99	₺22,01	-1,48%	118.485	₺264.724.466	131.063	₺22,18
ASTOR Kasım 2024 Vadeli	₺98,24	₺98,30	1,08%	26.059	₺254.512.752	44.842	₺99,18
OYAKC Kasım 2024 Vadeli	₺68,81	₺68,88	1,92%	34.745	₺242.944.969	25.991	₺68,67
HALKB Kasım 2024 Vadeli	₺16,31	₺16,32	-1,09%	135.935	₺223.355.779	189.696	₺16,30
ODAS Kasım 2024 Vadeli	₺6,51	₺6,52	2,52%	337.299	₺218.601.910	393.570	₺6,53
DOHOL Kasım 2024 Vadeli	₺14,57	₺14,58	1,82%	133.103	₺193.123.736	260.210	₺14,59
ARCLK Kasım 2024 Vadeli	₺142,44	₺144,59	1,26%	12.688	₺183.291.462	14.099	₺144,78
ALARK Kasım 2024 Vadeli	₺97,46	₺97,67	0,88%	17.395	₺170.043.629	43.474	₺98,13
SOKM Kasım 2024 Vadeli	₺40,90	₺41,00	1,84%	41.248	₺168.749.639	98.971	₺40,92
BRSAN Kasım 2024 Vadeli	₺465,45	₺467,39	1,55%	3.539	₺165.769.287	2.854	₺471,54
ENJSA Kasım 2024 Vadeli	₺61,01	₺61,16	1,01%	25.793	₺157.758.748	52.919	₺61,03
VESTL Kasım 2024 Vadeli	₺62,71	₺62,90	2,64%	23.276	₺146.938.998	29.967	₺62,59
CIMSA Kasım 2024 Vadeli	₺40,42	₺40,50	1,58%	35.150	₺143.267.851	36.818	₺40,44
ASTOR Aralık 2024 Vadeli	₺99,77	₺99,84	1,45%	12.238	₺121.101.248	11.371	₺103,50
OYAKC Aralık 2024 Vadeli	₺70,96	₺71,13	1,84%	14.308	₺103.650.397	7.123	₺71,66
HEKTS Aralık 2024 Vadeli	₺4,06	₺4,07	3,83%	231.898	₺93.525.856	103.700	₺4,19
ALARK Aralık 2024 Vadeli	₺100,63	₺100,73	0,69%	8.391	₺84.826.064	9.160	₺102,39
KONTR Kasım 2024 Vadeli	₺47,73	₺47,75	-0,42%	14.637	₺68.793.347	23.990	₺48,46
AEFES Aralık 2024 Vadeli	₺222,29	₺222,94	2,42%	2.843	₺62.458.066	3.483	₺229,23
SOKM Aralık 2024 Vadeli	₺42,12	₺42,25	1,64%	13.654	₺57.565.783	7.441	₺42,70
DOAS Kasım 2024 Vadeli	₺211,69	₺212,23	0,85%	2.267	₺47.930.757	5.148	₺215,16
DOAS Aralık 2024 Vadeli	₺213,00	₺214,17	-0,10%	1.648	₺35.200.107	3.151	₺224,51
AKSEN Kasım 2024 Vadeli	₺35,30	₺35,37	1,03%	8.110	₺28.650.622	14.896	₺35,39
KONTR Aralık 2024 Vadeli	₺47,63	₺47,97	-1,40%	5.498	₺25.984.406	9.152	₺50,57

Bu yayında yer alan bilgiler, güvenilir olduğuna inanılan halka açık kaynaklardan elde edilmiş olup yalnızca bu bilgilere yönelik yorumları iletmek amacıyla hazırlanmıştır. Bu kaynaklardaki bilgilerin hata ve eksikliğinden ve ticari amaçlı işlemlerde kullanılmasından doğabilecek zararlardan Global Menkul Değerler A.Ş. hiçbir şekilde sorumluluk kabul etmemektedir. Bu yayında yer alan görüş ve düşüncelerin Global Menkul Değerler A.Ş. yönetimi için hiçbir bağlayıcılığı yoktur. Global Menkul Değerler A.Ş. yayında adı geçen şirketlerin menkul kıymetini portföyünde bulundurabilir ve/veya bu şirketlere danışmanlık hizmeti verebilir. Bu yayın, Global Menkul Değerler A.Ş. 'nin izni olmadan kopyalanamaz ve/veya dağıtılamaz; bilgisayar sistemlerine aktarılamaz. Vadeli Opsiyon Piyasası'nda gerçekleşen işlemler, düşük teminatlar ile pozisyon alabileceğiniz yüksek oranda risk taşıyan işlemlerdir. İşlemlerden kar elde edebileceğiniz gibi zarar etmeniz ve teminatınızın tamamını kaybetme riskiniz bulunmaktadır. Bu nedenle, işlem yapmaya karar vermeden önce riskleri anlamaz ve karşılaşılabileceğiniz zararları dikkate alarak karar vermeniz gerekmektedir. © 2023 Global Menkul Değerler A.Ş.