

Piyasa Özeti

Endeksin güne alıcılı bir seyrile başlamasını bekliyoruz...

Küresel piyasalara bakıldığında Çin'de imalat PMI verisi 50,4 ile Çin ekonomisinde toparlanmanın devam ettiği sinyali verirken, Dolar karşısında 34 yılın en düşük seviyesinde olan Japon Yenine Japon Merkez Bankası BOJ müdahalesi gündemde ön sırada yer alıyor.

Diğer taraftan piyasalarda gözler bugün açıklanacak Euro Bölgesi'ne ait nisan ayı tüketici enflasyonu ile ilk çeyrek büyüme verilerine çevrilmiş durumda. Son gelişmeler ışığında Avrupa Merkez Bankası ECB'nin ABD Merkez Bankası Fed'den önce faiz indirimine gidebileceği tartışılırken bugün açıklanacak veriler bu noktada önemli olacak.

ABD'de ise Fed faiz kararı öncesinde ABD 10 yıllık tahvil faizi %4,70'den %4,60'a gerilemiş durumda. Piyasalarda Fed Başkanı Powell'in nasıl bir duruş sergileyeceğine dair belirsizlik devam ediyor.

Ayrıca İslam Kalkınma Bankasının (İKB) 50. yıl dönümü dolayısıyla Riyad'da bulunan Hazine ve Maliye Bakanı Mehmet Şimşek düzenlenen Türkiye oturumunda, Türkiye'nin verimlilik artışı ve potansiyel büyümeyi yükseltme yolunda çok kapsamlı bir yapısal reform gündemi olduğunu, gelişmekte olan çoğu ülkeye göre çok daha iyi bir hikâyeye sahip olduğunu belirtti.

Genel olarak değerlendirildiğinde Avrupa endeksleri dün karışık kapanış gerçekleştiren ABD'de endeksleri günü pozitif tamamladı. ABD vadeliileri bugün sabah hafif negatif bir açılışa işaret ederken Asya tarafında alımların ön planda olduğu görülüyor. Yurt içi piyasada Dolar 32,46 seviyesine gerilerken Türkiye'nin 5 yıllık CDS risk primi ise 305 seviyelerinden 298 seviyesine gevşemiş durumda.

BIST100 endeksi Pazartesi günü %1,69 artış ile 10083 seviyesi civarında bir kapanış gerçekleştirdi. Böylelikle endeks haftaya güçlü bir başlangıç yaparken psikolojik etkisi olan 10000 seviyesi üzerinde kapanış gerçekleştirerek pozitif yönde önemli bir sinyal verdi. Gün içinde endeks hisseleri arasında THYAO, KCHOL, TUPRS, AKBNK ve ASELS'nin endekse pozitif yönde önemli katkılar sağladığı görüldü. Alt sektör endeksleri içinde PGSUS ve THYAO hisselerindeki performansa bağlı XULAS ulaştırma en çok yükselen oldu. Ayrıca ISDMR, KARSN, IPEKE, BRSAN, SISE hisseleri gün içi fiyatlamalar açısından öne çıkan diğer BIST100 hisseleri oldu.

Teknik olarak bakıldığında endekste 9850 direncinin aşılması ile pozitif eğilim devam ediyor. Mevcut teknik görünüme paralel endeksin yeni güne alıcılı bir seyrile başlamasını beklerken yukarıda 10150-10300-10500 seviyeleri sırası ile hedef konumunda olacaktır. Son iki işlem günündeki hareket sonrası endeksin dinlenmeye geçmesi halinde ise 10000-9900-9840 seviyeleri destek olarak takip edilebilir.

Bugün hareketli olmasını beklediğimiz hisseler: KCHOL, ASELS, EREGL, SISE, ENJSA.

Sektör ve Şirket Haberleri:

(=) PETKM: Etilen - Nafta makası...

(=/-) BIGCH 2023 sonuçlarını açıkladı...

(=/+) LMKDC 2023 sonuçlarını açıkladı...

(+) ORGE İstanbul Havalimanı MRO Tesisleri Hangar A-B Projesi'nin ihalesini kazandığını duyurdu...

(=) POLHO temettü ödemesi...

(=/+) Pay geri alımları...

Endeks	Sermaye Piyasaları - Kapanış Verileri		
	Kapanış	Değişim (%)	Hacim (Mn USD)
XU100	10.083	1,69	3.362
XU030	10.947	2,01	2.277
XUSIN	14.672	1,07	1.795
XBANK	13.405	1,90	546
Dolar/TL @09:00	32,4642	-0,13	
Gösterge Tahvil	44,34%	-0,57	
5 Yıllık CDS	298,41		

29/04/2024 kapanış verileri alınmıştır.

Hisse	En Yüksek Hacimliler (BIST - 100)	
	Hacim (Mn TL)	Değişim (%)
THYAO	13.146	2,84
YKBNK	4.403	2,18
ISCTR	4.290	1,81
ASELS	4.125	4,99
EREGL	4.087	2,52

Hisse	En Çok Yükselenler (BIST - 100)	
	Hacim (Mn TL)	Değişim (%)
KARSN	1.211	10,00
ALBRK	339	7,46
ULKER	1.369	5,72
ISDMR	341	5,50
EĞEEN	495	5,07

Hisse	En Çok Düşenler (BIST - 100)	
	Hacim (Mn TL)	Değişim (%)
DOAS	2.453	-5,72
MIATK	868	-3,04
YEOTK	369	-2,85
KAYSE	121	-2,70
CWENE	196	-2,42

Ülke	Endeks Adı	Son	Değişim
ABD	Dow 30 Vadeli	38.520	-0,1
ABD	S&P 500 Vadeli	5.141	-0,1
ABD	Nasdaq 100 Vadeli	17.904	0,0
Almanya	Dax Vadeli	18.294	-0,0
Çin	Shanghai Composite	3.109	-0,1
Japonya	Nikkei 225	38.323	1,0
Güney Kore	KOSPI	2.708	0,7
Hong Kong	Hang Seng	17.782	0,2

*Kaynak: Finnet - Matriks

Araştırma İletişim Bilgileri

+90 850 201 94 89
research@global.com.tr
www.global.com.tr

Ağaoğlu My Newwork, Barbaros Mah.
İhlamur Bul. No: 3 89 K: 9,
34746 Ataşehir / İstanbul - Türkiye

GÜNLÜK HİSSE ÖNERİLERİ

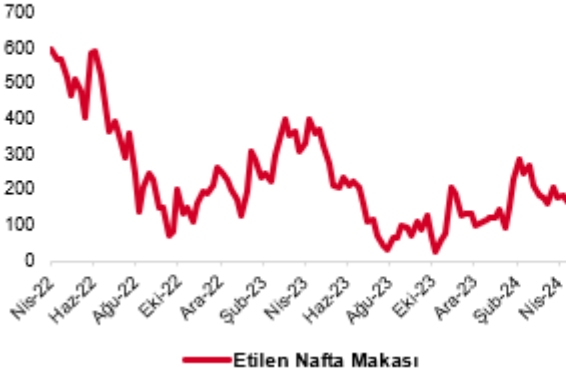
Hisse	Son Fiyat	Alım Aralığı*	Satım Aralığı*	Stoploss	Beta
KCHOL	225,00	224,25-225,50	228,00-229,00	221,00	1,02
ASELS	62,05	61,90-62,15	62,70-62,80	61,40	1,02
EREGL	43,88	43,82-43,92	44,40-44,50	43,40	0,93
SISE	51,35	51,20-51,45	52,20-52,30	50,50	1,04
ENJSA	68,20	68,05-68,30	68,90-69,00	67,50	0,98

*Kısa Vadeli

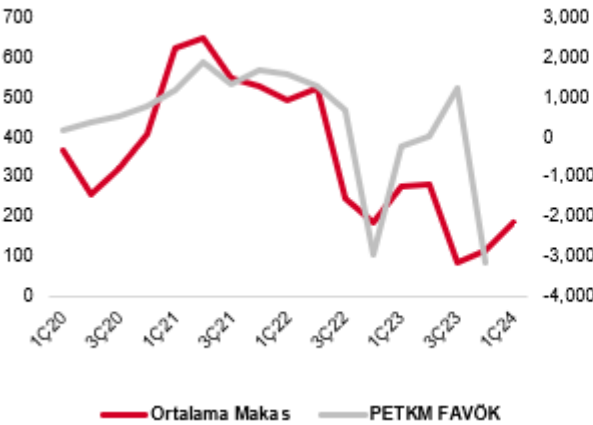
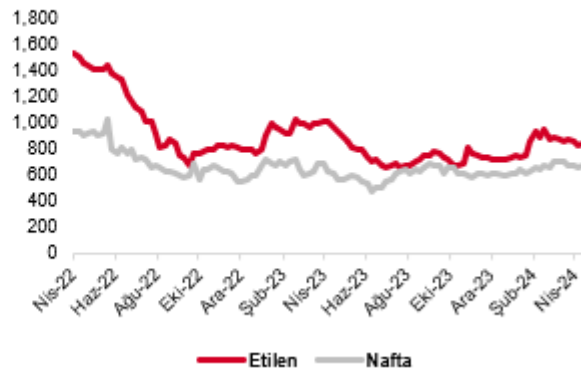
Sektör ve Şirket Haberleri:

(=) **PETKM: Etilen - Nafta makası...** Etilen-nafta makası, 26 Nisan 2024 tarihi itibarıyla haftalık bazda 14,75 USD azalışla 167,00 USD/ton oldu. Önceki haftada yalnızca 3,00 USD artış görülmüştü. Nafta fiyatının haftalık bazda %4,2 artışına bağlı olarak makasta sınırlı zayıflama görüldü. 2024 yılı 1. çeyrek döneminde Petkim'de operasyonel karlılık için kısmi bir gösterge olarak takip edilen etilen-nafta makası ortalama 183,69 USD/ton düzeyinde oluştu. 4Ç23'te ortalama 113,07 USD/ton ve 1Ç23'te ortalama 275,16 USD/ton düzeyindeydi. Çeyrek bazda ılımlı iyileşme görülmekle birlikte hala karlılığın önceki yıla kıyasla zayıf olduğunu söyleyebiliriz. Öte yandan küresel petrokimya talebine dair bir gösterge olan Platts Küresel Petrokimya Endeksi'nde Aralık ayı ortasından bu yana yükseliş görülmüştü. Son 2 aylık dönemde ise endeksin biraz daha yatay bir görünüme geçtiğini gözlemliyoruz.

Etilen - Nafta Makası (USD/ton)



Etilen ve Nafta Fiyatları (USD/ton)



Türkiye - 30 Nisan 2024

(=/-) BIGCH 2023 sonuçlarını açıkladı... Büyük Şefler Gıda enflasyon muhasebesi düzeltmesi içeren 2023 yılı finansallarını açıkladı. Buna göre, Şirket'in satış gelirleri 2023 yılında yıllık bazda %28 oranında artarak yaklaşık 2,18 milyar TL'ye yükseldi. Operasyonel kar marjlarında önceki yıla kıyasla ılımlı bir daralma görülürken FAVÖK yıllık bazda %21 artışla 506 milyon TL düzeyinde gerçekleşti. Finansman giderleri ve vergi giderinde önceki yıla kıyasla majör bir değişim görülmezken, net parasal pozisyon kazancı kaleminin 2022'ye göre azalması Şirket'in 2023 yılı net karının önceki yıla kıyasla daralmasına neden oldu. Şirket 2023 yılını yıllık %35 azalışla 171 milyon TL net karla tamamladı.

Yönetim Kurulu hisse başına brüt 0,6378504 TL, net 0,5740653 TL nakit kâr payı ödenmesine karar verdi. Karar 24 Mayıs 2024 tarihinde yapılacak olan Olağan Genel Kurul toplantısında ortakların onayına sunulacak. **Son kapanış fiyatına göre brüt temettü verimi yaklaşık %1,8 düzeyindedir.**

Reel olarak ciro büyümesi kaydedilmesi ve marjlardaki ılımlı azalış dikkate alındığında operasyonel açıdan sağlıklı olarak yorumlanabileceğini düşünüyoruz. Net kardaki azalışın ilk etapta sınırlı olumsuz bir etki yaratabileceğini tahmin ediyoruz.

mInTL	2023/12K	2022/12	Yıllık
Satış Gelirleri	2,177	1,696	28%
FAVÖK	506	419	21%
<i>kar marjı</i>	23.2%	24.7%	-1.4 yüzde puan
Net kar	171	263	-35%
<i>kar marjı</i>	7.8%	15.5%	-7.6 yüzde puan
Net borç	124	274	-54.7%
Net borç/FAVÖK	0.2	0.7	

Kaynak: Finnet

(=/+) LMKDC 2023 sonuçlarını açıkladı... Limak Doğu Anadolu Çimento enflasyon muhasebesi düzeltmesi içeren 2023 yılı finansallarını açıkladı. Buna göre, Şirket'in satış gelirleri 2023 yılında yıllık bazda %22 oranında artarak yaklaşık 2,73 milyar TL'ye yükseldi. Enerji ve hammadde maliyetlerindeki normalleşme ve güçlü çimento talebinin etkisiyle operasyonel kar marjlarında önceki yıla kıyasla belirgin bir iyileşme görülürken FAVÖK yıllık bazda %110 artarak 1,15 milyar TL oldu. Şirket 2023 yılını yıllık %74 artışla 1,13 milyar TL net karla tamamladı.

Yönetim Kurulu kısıtlı uzun vadeli finansman imkanları ve mevcut fonlama maliyetlerini göz önünde bulundurularak, şirket likiditesi ve bilanço yapısını güçlendirmek amacıyla 2023 yılı karından nakit veya hisse biçiminde kâr payı ödenmemesine karar verdi. Karar 21 Mayıs 2024 tarihinde yapılacak olan Olağan Genel Kurul toplantısında ortakların onayına sunulacak.

Hem operasyonel sonuçlar hem de net kar tarafındaki güçlü büyüme dikkate alındığında sonuçların kısa vadede hisse üzerinde kısmi olumlu bir etkiye neden olabileceğini tahmin ediyoruz.

mInTL	2023/12	2022/12	Yıllık
Satış Gelirleri	2,726	2,230	22%
FAVÖK	1,149	548	110%
<i>kar marjı</i>	42.2%	24.6%	17.6 yüzde puan
Net kar	1,134	652	74%
<i>kar marjı</i>	41.6%	29.3%	12.4 yüzde puan
Net borç	-245	-5	4500.0%
Net borç/FAVÖK	-0.2	0.0	

Kaynak: Finnet

(+) **ORGE İstanbul Havalimanı MRO Tesisleri Hangar A-B Projesi'nin ihalesini kazandığını duyurdu...** Orge Enerji İstanbul Havalimanı MRO (Bakım-Onarım) Tesisleri Hangar A-B Projesi'nin elektrik tesisat işlerini yapmak amacıyla 3,9 milyon dolar ve 118 milyon TL tutarındaki teklifinin kabul edildiğini, ihaleyi kazandığını duyurdu. Anlaşma tutarının ORGE'nin son 12 aylık cirosuna oranı yaklaşık %20. **Yeni projelere dair açıklamanın orta vadede operasyonel sonuçlara etkisi nedeniyle hisse performansı üzerinde olumlu bir etki yaratabileceğini düşünüyoruz.**

(=) **POLHO temettü ödemesi...** POLHO bugün hisse başı brüt 0,12 TL'lik temettü ödemesi yapacak olup açılış için referans fiyat 13,25 TL olacaktır.

(=+) **Pay geri alımları...** 29 Nisan 2024 tarihinde gerçekleştirilen pay geri alımlarına dair listeyi aşağıda görebilirsiniz.

Pay Geri Alımları			
Pay Kodu	Şirket	Alınan Pay Adedi	Fiyat Aralığı (TL)
KUYAS	Kuyas Yatırım	114.000	51.10-52.00
LOGO	Logo Yazılım	100.000	91.15-92.90
MPARK	MLP Sağlık	22.000	224.20-230.50
DMRGD	DMR Unlu Mamuller	52.920	15.60
PEKGY	Peker GMYO	200.000	8.20
KRVGD	Kervan Gıda	262.800	27.00-27.68

Kaynak: KAP

Ekonomik Takvim

Ülke	Saat	Veri	Beklenti	Önceki
Almanya	09:00	Perakende Satışlar (Mart - Aylık)	%1,40	-%1,70
Almanya	09:00	Perakende Satışlar (Mart - Yıllık)	-%0,70	%1,90
Türkiye	10:00	Dış Ticaret Dengesi (Mart)	-7,50 Mlr USD	-6,77 Mlr USD
Almanya	10:55	İşsizlik Oranı (Nisan)	%5,90	%5,90
Almanya	11:00	GSYH MA (1Ç2024 - Çeyreklik - Öncü)	%0,10	-%0,30
Almanya	11:00	GSYH (1Ç2024 - Yıllık - Öncü)	-%0,80	-%0,40
Türkiye	11:00	Yabancı Turist Girişi (Mart - Yıllık)	--	%22,70
Euro Bölgesi	12:00	TÜFE (Nisan - Yıllık)	%2,40	%2,40
Euro Bölgesi	12:00	TÜFE (Nisan - Aylık - Öncü)	%0,60	%0,80
Euro Bölgesi	12:00	Çekirdek TÜFE (Nisan - Yıllık - Öncü)	%2,60	%2,90
Euro Bölgesi	12:00	GSYH MA (1Ç2024 - Çeyreklik - Öncü)	%0,10	-%0,10
Euro Bölgesi	12:00	GSYH MA (1Ç2024 - Yıllık - Öncü)	%0,20	%0,10
ABD	17:00	Tüketici Güven Endeksi (Nisan)	104,0	104,7

Kaynak: Bloomberg

4Ç23 ve 1Ç24 Bilanço Tarihleri

Pazartesi	Salı	Çarşamba	Perşembe	Cuma
29 Nisan GARAN*	30 Nisan AKBNK* KTLEV	1 Mayıs	2 Mayıs KLSER TSKB* YKBNK*	3 Mayıs
6 Mayıs ALBRK	7 Mayıs DOHOL	8 Mayıs BRSAN PGSUS	9 Mayıs KOZAL	10 Mayıs
13 Mayıs BIMAS	14 Mayıs	15 Mayıs	16 Mayıs	17 Mayıs
20 Mayıs	21 Mayıs	22 Mayıs THYAO	23 Mayıs	24 Mayıs

*Piyasa açılışından önce açıklanacak

-4Ç2023

-1Ç2024

BİST-100 DESTEK DİRENÇ TABLOSU

Hisse	3. Destek	2. Destek	1. Destek	Pivot	1. Direnç	2. Direnç	3. Direnç
AHGAZ	13,08	13,39	13,53	13,70	13,84	14,01	14,32
AKBNK	57,35	58,65	59,50	59,95	60,80	61,25	62,55
AKCNS	140,37	146,57	149,33	152,77	155,53	158,97	165,17
AKFYE	21,64	22,86	23,52	24,08	24,74	25,30	26,52
AKSA	99,83	109,23	112,87	118,63	122,27	128,03	137,43
AKSEN	36,59	37,83	38,31	39,07	39,55	40,31	41,55
ALARK	113,23	114,93	115,67	116,63	117,37	118,33	120,03
ALBRK	4,17	4,56	4,80	4,95	5,19	5,34	5,73
ALFAS	85,75	88,55	89,60	91,35	92,40	94,15	96,95
AEFES	170,03	175,73	179,17	181,43	184,87	187,13	192,83
AGHOL	294,50	305,00	310,75	315,50	321,25	326,00	336,50
ARCLK	154,07	158,97	161,83	163,87	166,73	168,77	173,67
ASGYO	13,40	13,77	13,90	14,14	14,27	14,51	14,88
ASELS	53,78	57,38	59,72	60,98	63,32	64,58	68,18
ASTOR	91,07	93,82	94,93	96,57	97,68	99,32	102,07
BERA	17,28	18,13	18,42	18,98	19,27	19,83	20,68
BIENY	40,11	41,17	41,53	42,23	42,59	43,29	44,35
BIMAS	368,67	377,42	382,58	386,17	391,33	394,92	403,67
BIOEN	18,34	18,76	18,93	19,18	19,35	19,60	20,02
BOBET	35,22	37,02	37,74	38,82	39,54	40,62	42,42
BRSAN	569,83	593,33	604,67	616,83	628,17	640,33	663,83
BRYAT	2937,50	3075,00	3137,50	3212,50	3275,00	3350,00	3487,50
BUCIM	7,86	8,20	8,38	8,54	8,72	8,88	9,22
CCOLA	665,33	690,33	705,67	715,33	730,67	740,33	765,33
CWENE	271,58	283,83	288,17	296,08	300,42	308,33	320,58
CANTE	17,98	18,32	18,49	18,66	18,83	19,00	19,34
CIMSA	30,55	31,45	31,89	32,35	32,79	33,25	34,15
DOHOL	13,94	14,28	14,45	14,62	14,79	14,96	15,30
DOAS	266,50	281,50	287,00	296,50	302,00	311,50	326,50
ECILC	49,78	50,93	51,67	52,08	52,82	53,23	54,38
ECZYT	224,90	230,30	233,40	235,70	238,80	241,10	246,50
EGEEN	14421,67	15486,67	16063,33	16551,67	17128,33	17616,67	18681,67
EKGYO	9,13	9,45	9,63	9,77	9,95	10,09	10,41
ENJSA	64,70	66,20	67,20	67,70	68,70	69,20	70,70
ENERY	154,17	161,87	164,93	169,57	172,63	177,27	184,97
ENKAI	37,01	37,99	38,55	38,97	39,53	39,95	40,93
EREGL	41,36	42,44	43,16	43,52	44,24	44,60	45,68
EUREN	14,44	14,89	15,04	15,34	15,49	15,79	16,24
EUPWR	140,73	146,53	148,57	152,33	154,37	158,13	163,93
FROTO	1031,33	1067,33	1086,67	1103,33	1122,67	1139,33	1175,33
GWIND	26,02	27,70	28,50	29,38	30,18	31,06	32,74
GARAN	76,57	79,12	80,53	81,67	83,08	84,22	86,77
GESAN	67,90	70,40	71,40	72,90	73,90	75,40	77,90
GUBRF	147,70	152,70	154,80	157,70	159,80	162,70	167,70
HEKTS	14,64	15,08	15,31	15,52	15,75	15,96	16,40
IPEKE	38,75	40,87	42,21	42,99	44,33	45,11	47,23
ISDMR	34,04	35,76	36,88	37,48	38,60	39,20	40,92
ISCTR	12,94	13,22	13,37	13,50	13,65	13,78	14,06

BİST-100 DESTEK DİRENÇ TABLOSU

Hisse	3. Destek	2. Destek	1. Destek	Pivot	1. Direnç	2. Direnç	3. Direnç
ISGYO	14,58	15,08	15,32	15,58	15,82	16,08	16,58
ISMEN	34,01	35,53	36,45	37,05	37,97	38,57	40,09
IZENR	24,25	25,91	26,49	27,57	28,15	29,23	30,89
IZMDC	7,29	7,52	7,62	7,75	7,85	7,98	8,21
KLSE	57,80	58,95	59,60	60,10	60,75	61,25	62,40
KRDMD	24,69	25,45	25,95	26,21	26,71	26,97	27,73
KARSN	11,23	12,64	13,58	14,05	14,99	15,46	16,87
KAYSE	28,01	29,33	29,81	30,65	31,13	31,97	33,29
KMPUR	60,53	64,13	65,52	67,73	69,12	71,33	74,93
KCAER	54,42	57,12	58,38	59,82	61,08	62,52	65,22
KCHOL	205,57	214,27	219,63	222,97	228,33	231,67	240,37
KONTR	10551,10	5396,53	5400,00	241,97	245,43	-4912,60	-10067,17
KONYA	10615,00	11000,00	11212,50	11385,00	11597,50	11770,00	12155,00
KORDS	91,60	96,50	98,30	101,40	103,20	106,30	111,20
KOZAL	22,21	22,95	23,43	23,69	24,17	24,43	25,17
KOZAA	48,28	50,33	51,57	52,38	53,62	54,43	56,48
MAVI	80,47	85,92	89,23	91,37	94,68	96,82	102,27
MIATK	51,17	55,32	57,18	59,47	61,33	63,62	67,77
MGROS	419,67	433,17	441,08	446,67	454,58	460,17	473,67
ODAS	9,19	9,41	9,51	9,63	9,73	9,85	10,07
OTKAR	466,33	484,33	496,17	502,33	514,17	520,33	538,33
OYAKC	58,52	59,82	60,63	61,12	61,93	62,42	63,72
PGSUS	922,17	964,67	992,33	1007,17	1034,83	1049,67	1092,17
PENTA	17,48	18,04	18,28	18,60	18,84	19,16	19,72
PETKM	20,38	20,64	20,80	20,90	21,06	21,16	21,42
QUAGR	3,89	4,03	4,10	4,17	4,24	4,31	4,45
SAHOL	87,63	90,13	91,77	92,63	94,27	95,13	97,63
SASA	39,42	40,48	41,10	41,54	42,16	42,60	43,66
SDTTR	316,83	327,08	331,42	337,33	341,67	347,58	357,83
SMRTG	52,37	54,37	55,23	56,37	57,23	58,37	60,37
SKBNK	4,72	4,81	4,86	4,90	4,95	4,99	5,08
SISE	49,13	50,08	50,72	51,03	51,67	51,98	52,93
SOKM	54,82	56,32	57,18	57,82	58,68	59,32	60,82
HALKB	15,30	15,80	16,03	16,30	16,53	16,80	17,30
TSKB	9,44	9,69	9,84	9,94	10,09	10,19	10,44
TATEN	31,08	32,04	32,48	33,00	33,44	33,96	34,92
TAVHL	203,43	212,93	218,97	222,43	228,47	231,93	241,43
TKFEN	45,14	47,60	49,23	50,06	51,69	52,52	54,98
TOASO	260,83	266,33	269,67	271,83	275,17	277,33	282,83
TUKAS	7,71	8,22	8,53	8,73	9,04	9,24	9,75
TCELL	75,88	77,73	78,97	79,58	80,82	81,43	83,28
TUPRS	185,97	190,27	193,13	194,57	197,43	198,87	203,17
THYAO	310,83	317,33	321,67	323,83	328,17	330,33	336,83
TTKOM	37,89	39,13	39,81	40,37	41,05	41,61	42,85
TTRAK	860,17	881,17	890,83	902,17	911,83	923,17	944,17
ULKER	102,50	108,50	112,50	114,50	118,50	120,50	126,50
VAKBN	17,91	18,87	19,29	19,83	20,25	20,79	21,75
VESTL	77,95	82,00	84,00	86,05	88,05	90,10	94,15
YKBNK	30,31	31,07	31,49	31,83	32,25	32,59	33,35
YYLGD	12,81	13,38	13,57	13,95	14,14	14,52	15,09
YEOTK	194,67	206,57	210,73	218,47	222,63	230,37	242,27
ZOREN	6,12	6,44	6,59	6,76	6,91	7,08	7,40

YATIRIM FONLARIMIZ

Kodu	Türleri	Risk/Getiri Puanı	Fiyat	Günlük (%)	Aybaşından (%)	Yılbaşından (%)
Hisse Fonları						
EC2	Birinci Hisse Senedi Fonu	7	63,9125	1,55%	5,55%	26,58%
Değişken Fonlar						
ECA	Birinci Değişken Fon	6	0,9437	1,14%	9,13%	25,84%
EBD	İkinci Değişken Fon	5	0,1190	0,78%	7,22%	23,86%
Sabit Getirili Fonlar						
ECV	Kısa Vad. Borçlanma Arç.	2	0,1955	0,12%	3,55%	14,16%
Para Piyasası Fonu						
ECB	Para Piyasası Fonu	1	20,1440	0,13%	3,82%	15,26%
Serbest Fonlar						
GZM	Dinamik Serbest Fon	6	8,4471	1,55%	8,98%	24,11%
GZN	Boğaziçi Serbest Fon		24,6484	0,87%	7,15%	26,32%
GJM	Ada Serbest Fon		22,0899	1,64%	13,70%	26,25%
GLV	GLV Nehir Serbest Fon		8,1587	1,16%	7,03%	32,93%
GLG	Capital His. Sen. Serbest Fon		5,1078	0,75%	10,02%	43,16%
Katılım Fonu						
GKF	Katılım Fonu	3	2,8363	0,76%	7,38%	33,02%
Fon Sepeti Fonları						
GMD	Birinci Fon Sepeti Fonu	4	2,4882	0,00%	1,00%	11,98%
GLC	İkinci Fon Sepeti Fonu		2,3130	0,00%	5,33%	20,29%

Kodu Fon Tanımı

Hisse Fonları	
EC2	Fon portföyü %80 BİST-100 ve yatırım ya da koruma amaçlı olarak viop pozisyonundan oluşur
Serbest Fonlar	
GZM	Global MD Araştırma biriminin "Kısa Vadeli Strateji Portföy" önerileri kapsamındaki hisse senetlerine yatırım yapar. % 10 stopaj bulunmaktadır.
Değişken Fonlar	
ECA	Fon portföyü min. %35 max. %65 hisse senedi min.%5 max. %35 kamu ya da özel sektör sgmk' lardan oluşur
EBD	Fon portföyü BİST' te işlem gören hisseleri ve koruma amaçlı viop pozisyonu taşıyabilmektedir.
Sabit Getirili Fonlar	
ECV	Fon portföyü % 80 kamu ya da özel sektör SGMK ile BPP/Trepo' dan oluşur. Ortalama vade 25 ile 90 gündür.
Para Piyasası Fonu	
ECB	Fon portföyü likiditesi yüksek para ve sermaye piyasası araçlarından oluşmaktadır. Ortalama vadesi 45 günü geçmemektedir.
Katılım Fonu	
GKF	Fon portföyü Kira Sertifikaları ve faize dayalı olmayan sermaye piyasası araçlarından oluşmaktadır. Ortalama vadesi 45 günü geçmemektedir. (kısa vadeli bono / BPP / Trepo)
Fon Sepeti Fonları	
GMD	Fon portföyü Yatırım Fonları ve Borsa Yatırım Fonlarından oluşmaktadır. (Ağırlıklı olarak Döviz fonları)

ÇEKİNCE

Bu yayında yer alan yatırım bilgi, yorum ve tavsiyeleri yatırım danışmanlığı kapsamında değildir. Yatırım danışmanlığı hizmeti; aracı kurumlar, portföy yönetim şirketleri, mevduat kabul etmeyen bankalar ile müşteri arasında imzalanacak yatırım danışmanlığı sözleşmesi çerçevesinde sunulmaktadır. Burada yer alan yorum ve tavsiyeler, yorum ve tavsiyede bulunanların kişisel görüşlerine dayanmaktadır. Bu görüşler mali durumunuz ile risk ve getiri tercihlerinize uygun olmayabilir. Bu nedenle, sadece burada yer alan bilgilere dayanarak yatırım kararı verilmesi beklentilerinize uygun sonuçlar doğurmayabilir. Bu yayında yer alan bilgiler, güvenilir olduğuna inanılan halka açık kaynaklardan elde edilmiş olup bu kaynaklardaki bilgilerin hata ve eksikliğinden ve ticari amaçlı işlemlerde kullanılmasından doğabilecek zararlardan Global Menkul Değerler A.Ş. hiçbir şekilde sorumluluk kabul etmemektedir. Bu yayında yer alan görüş ve düşüncelerin Global Menkul Değerler A.Ş. yönetimi için hiçbir bağlayıcılığı yoktur. Global Menkul Değerler A.Ş. yayında adı geçen şirketlerin menkul kıymetini portföyünde bulundurabilir ve/veya bu şirketlere danışmanlık hizmeti verebilir. © 2024 Global Menkul Değerler A.Ş.