

Piyasa Özeti

Endeksin güne alıcılı bir seyrile başlamasını bekliyoruz...

Dün yurt dışı tarafta merkez bankası yetkililerinin açıklamaları takip edildi. Akşam saatlerinde konuşan Fed yetkilisi **Barkin enflasyonun inatçı olmaya devam edeceğini ve Fed'i faiz oranlarını yatırımcıların beklediğinden daha uzun süre yüksek tutmaya zorlayacağını söyledi.** Öte yandan dün, Avrupa Merkez Bankası (AMB) yetkilisi Villeroy'dan da benzer açıklamalar geldi. **Villeroy, Avrupa Merkez Bankası'nın muhtemelen birkaç çeyrek boyunca faiz oranlarını %4 düzeyinde tutacağını** ve Kovid tahvil alım portföyünü planlanandan daha erken kapatabileceğini söyleyerek enflasyonla mücadelede aceleci gevşeme beklentilerine karşı geri adım attı. ABD piyasaları haftanın ilk işlem gününü pozitif kapatırken bu sabah vadeli tarafta da hafif alıcılı seyr sürüyor. Bugün haftanın kritik gelişmelerinden biri olan **FOMC toplantı tutanakları takip edilecek.** Bu sabah Asya piyasalarında da genel olarak alıcılı görünüm hakim.

Bu hafta Perşembe günü gerçekleşecek TCMB Para Politikası Kurulu toplantısı öncesinde yurt içi gündem sakin. Genel olarak bakıldığında bu sabah USD kuru ılımlı yükselişini sürdürerek 28,78 seviyesinde ve Türkiye'nin 5 yıllık CDS primi ise hafif aşağı yönlü bir seyrile 341 civarında işlem görüyor.

BIST100 endeksi haftanın ilk işlem gününde %1,18 oranında artış ile 7946 seviyesine yükseldi. Böylelikle endeks daha önce satışların etkili olduğu 7920 seviyesi üzerinde kısa vadeli pozitif eğilimini devam ettirmiş oldu. Gün içerisinde **ISFIN** gibi finansala faktöring ve kiralama şirketlerindeki güçlü performans ile bu alt sektör endeksi en çok yükselen olurken, **BRSAN ve KCAER** hisselerindeki yükselişe bağlı olarak metal ana sanayi sektör endeksi en çok yükselen ikinci sektör endeksi oldu. Diğer taraftan **AKGRT** hariç diğer sigortacılık hisselerindeki zayıf seyre bağlı olarak sigortacılık sektör endeksinin gün içinde negatif ayrıştığı görüldü. Günün sonunda **ASELS, SAHOL, EREGL, BRSAN** hisseleri endeksin yükselişine en çok katkı sağlayanlar olurken, zayıf performansları nedeni ile **BIMAS ve MIATK** hisseleri endeksi olumsuz etkilediler.

Teknik olarak değerlendirildiğinde 7920 seviyesi üzerinde günlük kapanış ile **endekste son dönemde izlenen pozitif eğilimin belirginleştiği söylenebilir.** Özellikle 8000'li seviyelere tekrar yakınsayan endeks için yukarı yönlü beklentiler güçlenmeye devam ediyor. Bununla birlikte **endeksin güne alıcılı bir seyrile başlamasını beklerken yukarıda 8040/8140/ 8250 direnç seviyeleri hedef konumunda bulunuyor.** Gün içerisinde pozitif eğilimin bozulması, teknik görünümün zayıflaması halinde ise **7850/7760/7675 destek** seviyelerine doğru bir gevşeme söz konusu olabilir.

Bugün hareketli olmasını beklediğimiz hisseler: **DOHOL, DOAS, TURSG, ARCLK, ASELS**

Sektör ve Şirket Haberleri:

(=/-) PETKM: Etilen - Nafta makası...

(+) TURSG 10 aylık brüt prim üretimini açıkladı...

(=) EKOS bugün işlem görmeye başlayacak...

(=) AGROT Perşembe günü işlem görmeye başlayacak...

(=+) Pay geri alımları...

Sermaye Piyasaları - Kapanış Verileri			
Endeks	Kapanış	Değişim (%)	Hacim (Mn USD)
XU100	7.946	1,18	2.957
XU030	8.400	1,05	1.885
XUSIN	12.803	1,62	1.558
XBANK	7.809	1,04	350
Dolar/TL @09:10	28,7877	0,08	
Gösterge Tahvil	40,52%	1,38	
5 Yıllık CDS	341,12		

20/11/2023 kapanış verileri alınmıştır.

En Yüksek Hacimliler (BIST - 100)		
Hisse	Hacim (Mn TL)	Değişim (%)
THYAO	9.478	0,20
ASELS	3.864	5,64
EREGL	3.805	3,45
TUPRS	3.573	0,07
MIATK	2.570	-9,05

En Çok Yükselenler (BIST - 100)		
Hisse	Hacim (Mn TL)	Değişim (%)
BRSAN	1.963	9,99
KAYSE	401	9,98
BRYAT	743	9,13
KCAER	504	7,05
PENTA	540	6,96

En Çok Düşenler (BIST - 100)		
Hisse	Hacim (Mn TL)	Değişim (%)
MIATK	2.570	-9,05
ALFAS	880	-3,25
SKBNK	762	-2,56
KONYA	314	-1,97
SOKM	536	-1,77

Ülke	Endeks Adı	Son	Değişim (%)
ABD	Dow 30 Vadeli	35.233	0,02
ABD	S&P 500 Vadeli	4.565	0,06
ABD	Nasdaq 100 Vadeli	16.113	0,16
Almanya	Dax Vadeli	15.984	0,15
Çin	Shanghai Composite	3.082	0,46
Japonya	Nikkei 225	33.385	-0,01
Güney Kore	KOSPI	2.395	0,63
Hong Kong	Hang Seng	17.956	1,00

*Kaynak: Finnet - Matris

Araştırma İletişim Bilgileri

+90 850 201 94 89
research@global.com.tr
www.global.com.tr

Ağaoğlu My Newwork, Barbaros Mah.
İhlamur Bul. No: 3 89 K: 9,
34746 Ataşehir / İstanbul – Türkiye

GÜNLÜK HİSSE ÖNERİLERİ

Hisse	Son Fiyat	Alım Aralığı*	Satım Aralığı*	Stoploss	Beta
DOHOL	13,62	13,60-13,64	13,80-13,85	13,45	1,19
DOAS	278,00	277,25-278,50	283,50-283,70	275,00	0,87
TURSG	36,14	36,08-36,18	36,80-36,86	35,70	0,73
ARCLK	143,20	142,90-143,40	144,50-144,60	141,80	1,08
ASELS	44,60	44,54-44,64	45,40-45,50	44,00	1,07

*Kısa Vadeli

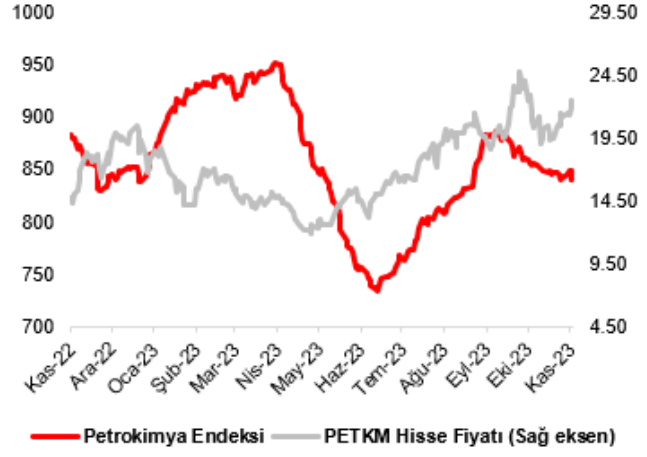
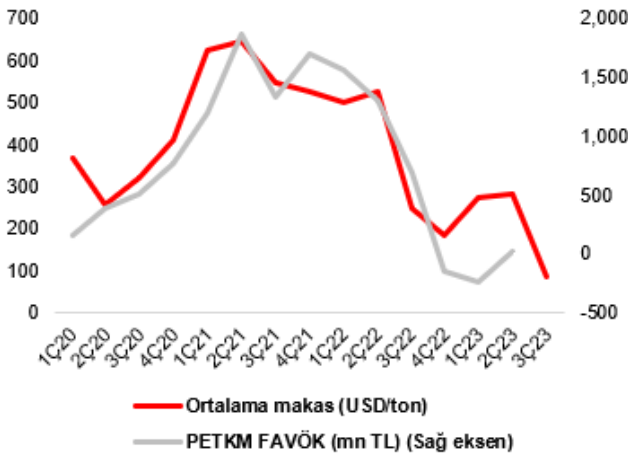
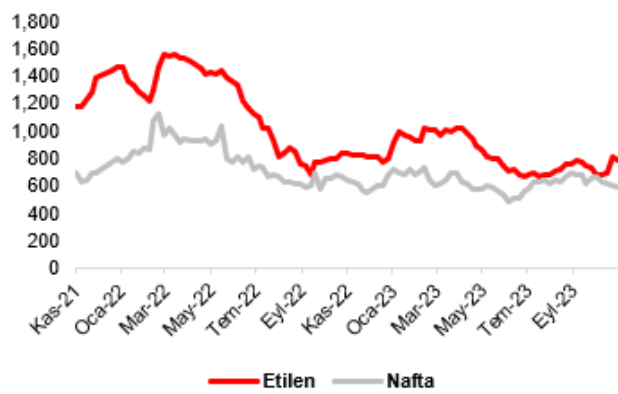
Sektör ve Şirket Haberleri:

(=/-) **PETKM: Etilen - Nafta makası...** Etilen-nafta makası, 17 Kasım 2023 tarihi itibarıyla haftalık bazda 17,50 USD azalışla 187,70 USD/tona geriledi. Hatırlanabileceği gibi makas geçtiğimiz üç haftada toplam 181,20 USD artış göstermişti. Nafta fiyatındaki azalışa (-%2,3) karşılık etilen fiyatının daha fazla azalması (-%3,9) makasın haftalık bazda daralmasında etkili oldu. (Etilen fiyatı önceki hafta %17,3 artmıştı.) 2023 yılı 4. çeyrek döneminin ilk 7 haftalık döneminde, Petkim'de operasyonel karlılık için kısmi bir gösterge olarak takip edilen etilen-nafta makası ortalama 107,50 USD/ton düzeyinde oluştu. 3Ç23'te ortalama 86,01 USD/ton ve 4Ç22'de ortalama 183,58 USD/ton düzeyindeydi. Dolayısıyla, operasyonel karlılıkta önceki çeyreğe kıyasla toparlanma eğiliminin 4. çeyrekte devam edebileceğini tahmin ediyoruz. Küresel petrokimya talebine dair bir gösterge olan Platts Küresel Petrokimya Endeksi son dönemde yataya yakın bir seyir izlemektedir.

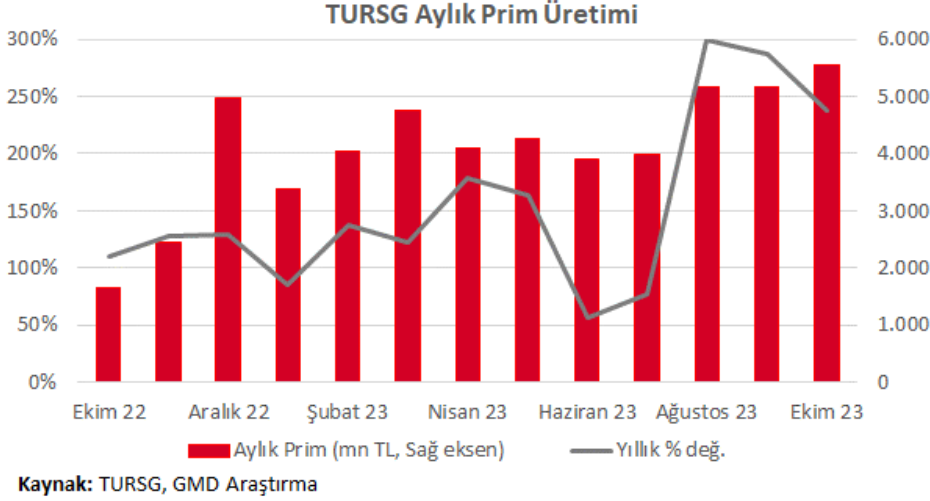
Etilen - Nafta Makası (USD/ton)



Etilen ve Nafta Fiyatları (USD/ton)



(+) TURSG 10 aylık brüt prim üretimini açıkladı... Türkiye Sigorta'nın toplam brüt prim üretimi yılın ilk 10 aylık döneminde yıllık %149 artışla yaklaşık 44,2 milyar TL düzeyinde gerçekleşti. Ekim ayında yıllık %238 artışla 5,55 milyar TL prim üretimi kaydedildi. Detayına bakıldığında; brüt prim üretimi yıllık artışının en çok yangın ve doğal afetler, kaza araçları ve hastalık sağlık tarafından geldiği görülmektedir. **Yıllık prim üretimi artış oranının enflasyonun oldukça üzerinde seyretmeye devam etmesi ve artış ivmesini koruması nedeniyle haberi olumlu olarak değerlendiriyoruz.**



(=) EKOS bugün işlem görmeye başlayacak... Ekos Teknoloji ve Elektrik A.Ş.'nin halka arzının tamamlanmasının ardından, halka arz edilen Şirket payları bugün BIST Yıldız Pazar'da 12,77 TL/pay baz fiyat, EKOS.E kodu ve sürekli işlem yöntemiyle işlem görmeye başlayacak. Maksimum emir değeri 1.000.000 TL olarak belirlenmiştir. **Nötr.**

(=) AGROT Perşembe günü işlem görmeye başlayacak... Agrotech Yüksek Teknoloji ve Yatırım A.Ş.'nin halka arzının tamamlanmasının ardından, halka arz edilen Şirket payları Perşembe günü BIST Yıldız Pazar'da 5.21 TL/pay baz fiyat, AGROT.E kodu ve sürekli işlem yöntemiyle işlem görmeye başlayacak. Maksimum emir değeri 1.000.000 TL olarak belirlenmiştir. **Nötr.**

(=+) Pay geri alımları... 20 Kasım 2023 tarihinde gerçekleştirilen pay geri alımlarına dair listeyi aşağıda görebilirsiniz.

Pay Geri Alımları			
Pay Kodu	Şirket	Alınan Pay Adedi	Fiyat Aralığı (TL)
AGESA	AGESA Hayat Emeklilik	35.000	58.00 - 59.10
MPARK	MLP Sağlık	27.500	168.20 - 171.90

Kaynak: KAP

Ekonomik Takvim

Ülke	Saat	Veri	Beklenti	Önceki
ABD	18:00	Mevcut Konut Satışları (Ekim)	3,90 Milyon	3,96 Milyon
ABD	18:00	Mevcut Konut Satışları (Ekim - Aylık)	-%1,50	-%2,00
ABD	22:00	FED Toplantı Tutanakları	--	--

BİST-100 DESTEK DİRENÇ TABLOSU

Hisse	3. Destek	2. Destek	1. Destek	Pivot	1. Direnç	2. Direnç	3. Direnç
AHGAZ	12,33	12,62	12,74	12,91	13,03	13,20	13,49
AKBNK	29,01	29,71	30,07	30,41	30,77	31,11	31,81
AKCNS	156,03	161,03	163,57	166,03	168,57	171,03	176,03
AKFGY	4,32	4,42	4,48	4,52	4,58	4,62	4,72
AKFYE	17,98	18,96	19,48	19,94	20,46	20,92	21,90
AKSA	85,97	87,72	88,68	89,47	90,43	91,22	92,97
AKSEN	33,43	34,19	34,63	34,95	35,39	35,71	36,47
ALARK	98,20	101,20	102,30	104,20	105,30	107,20	110,20
ALBRK	3,92	4,00	4,03	4,08	4,11	4,16	4,24
ALFAS	100,10	107,40	110,20	114,70	117,50	122,00	129,30
AEFES	106,07	108,37	109,53	110,67	111,83	112,97	115,27
AGHOL	197,37	203,27	206,53	209,17	212,43	215,07	220,97
ARCLK	131,37	136,47	139,83	141,57	144,93	146,67	151,77
ASELS	38,82	41,44	43,02	44,06	45,64	46,68	49,30
ASTOR	112,33	114,83	115,67	117,33	118,17	119,83	122,33
BERA	13,74	14,10	14,30	14,46	14,66	14,82	15,18
BIENY	49,50	50,45	50,85	51,40	51,80	52,35	53,30
BIMAS	289,67	298,42	301,33	307,17	310,08	315,92	324,67
BRSAN	637,17	708,67	756,33	780,17	827,83	851,67	923,17
BRYAT	1951,67	2196,67	2353,33	2441,67	2598,33	2686,67	2931,67
BUCIM	8,45	8,61	8,69	8,77	8,85	8,93	9,09
CCOLA	403,75	410,25	412,50	416,75	419,00	423,25	429,75
CWENE	286,08	294,58	298,17	303,08	306,67	311,58	320,08
CANTE	17,60	18,36	18,80	19,12	19,56	19,88	20,64
CIMSA	31,17	32,41	33,07	33,65	34,31	34,89	36,13
DOHOL	12,64	13,07	13,35	13,50	13,78	13,93	14,36
DOAS	241,58	258,33	268,17	275,08	284,92	291,83	308,58
ECILC	44,09	45,25	46,03	46,41	47,19	47,57	48,73
ECZYT	274,50	284,50	290,50	294,50	300,50	304,50	314,50
EGEEN	6785,00	8370,83	8500,00	9956,67	10085,83	11542,50	13128,33
EKGYO	7,33	7,49	7,57	7,65	7,73	7,81	7,97
ENJSA	48,69	49,48	49,79	50,27	50,58	51,06	51,85
ENKAI	33,03	33,39	33,55	33,75	33,91	34,11	34,47
EREGL	36,68	38,00	38,80	39,32	40,12	40,64	41,96
EUREN	16,32	16,74	16,92	17,16	17,34	17,58	18,00
EUPWR	172,40	176,70	178,40	181,00	182,70	185,30	189,60
FROTO	813,00	829,50	835,50	846,00	852,00	862,50	879,00
GWIND	26,17	26,77	27,01	27,37	27,61	27,97	28,57
GARAN	45,95	47,21	47,93	48,47	49,19	49,73	50,99
GENIL	51,95	54,20	55,55	56,45	57,80	58,70	60,95
GESAN	81,78	83,38	84,07	84,98	85,67	86,58	88,18
GLYHO	11,93	12,14	12,22	12,35	12,43	12,56	12,77
GUBRF	350,75	362,00	369,00	373,25	380,25	384,50	395,75
HEKTS	20,09	20,47	20,61	20,85	20,99	21,23	21,61
IMASM	14,56	15,19	15,51	15,82	16,14	16,45	17,08
IPEKE	38,89	40,33	40,95	41,77	42,39	43,21	44,65
ISDMR	34,01	34,67	35,03	35,33	35,69	35,99	36,65
ISCTR	20,09	20,47	20,65	20,85	21,03	21,23	21,61

BİST-100 DESTEK DİRENÇ TABLOSU

Hisse	3. Destek	2.Destek	1.Destek	Pivot	1. Direnç	2. Direnç	3. Direnç
ISGYO	19,03	20,75	21,67	22,47	23,39	24,19	25,91
ISMEN	31,67	32,65	33,03	33,63	34,01	34,61	35,59
IZMDC	6,03	6,17	6,25	6,31	6,39	6,45	6,59
KRDMD	23,41	23,95	24,23	24,49	24,77	25,03	25,57
KARSN	9,41	9,56	9,63	9,71	9,78	9,86	10,01
KAYSE	32,75	36,09	38,31	39,43	41,65	42,77	46,11
KZBGY	18,09	18,47	18,67	18,85	19,05	19,23	19,61
KMPUR	67,30	69,55	70,70	71,80	72,95	74,05	76,30
KCAER	26,47	28,91	30,41	31,35	32,85	33,79	36,23
KCHOL	140,10	141,80	142,50	143,50	144,20	145,20	146,90
KONTR	259,17	265,92	268,33	272,67	275,08	279,42	286,17
KONYA	2452,50	5307,50	5400,00	8162,50	8255,00	11017,50	13872,50
KORDS	86,48	87,93	88,42	89,38	89,87	90,83	92,28
KOZAL	22,10	22,64	22,88	23,18	23,42	23,72	24,26
KOZAA	53,72	55,47	56,08	57,22	57,83	58,97	60,72
MAVI	99,17	101,47	102,33	103,77	104,63	106,07	108,37
MIATK	40,17	46,47	48,73	52,77	55,03	59,07	65,37
MGROS	347,75	356,25	359,50	364,75	368,00	373,25	381,75
ODAS	10,84	11,04	11,14	11,24	11,34	11,44	11,64
OTKAR	394,75	415,00	426,50	435,25	446,75	455,50	475,75
OYAKC	64,63	66,33	67,02	68,03	68,72	69,73	71,43
PSGYO	6,21	6,32	6,35	6,43	6,46	6,54	6,65
PGSUS	708,50	726,50	733,00	744,50	751,00	762,50	780,50
PENTA	21,03	22,79	23,85	24,55	25,61	26,31	28,07
PETKM	21,39	21,91	22,13	22,43	22,65	22,95	23,47
QUAGR	5,61	5,74	5,79	5,87	5,92	6,00	6,13
SAHOL	56,18	58,23	59,57	60,28	61,62	62,33	64,38
SASA	41,99	43,27	43,79	44,55	45,07	45,83	47,11
SNGYO	2,91	3,00	3,05	3,09	3,14	3,18	3,27
SMRTG	59,10	62,65	64,25	66,20	67,80	69,75	73,30
SKBNK	6,50	6,91	7,07	7,32	7,48	7,73	8,14
SISE	48,07	48,79	49,19	49,51	49,91	50,23	50,95
SOKM	57,83	59,63	60,27	61,43	62,07	63,23	65,03
HALKB	12,82	13,02	13,12	13,22	13,32	13,42	13,62
TSKB	6,94	7,25	7,39	7,56	7,70	7,87	8,18
TAVHL	117,20	119,60	120,60	122,00	123,00	124,40	126,80
TKFEN	38,00	40,64	42,22	43,28	44,86	45,92	48,56
TOASO	240,08	246,33	249,92	252,58	256,17	258,83	265,08
TUKAS	7,59	8,00	8,22	8,41	8,63	8,82	9,23
TCELL	53,22	55,62	56,48	58,02	58,88	60,42	62,82
TUPRS	147,33	150,93	152,27	154,53	155,87	158,13	161,73
THYAO	244,00	250,25	252,50	256,50	258,75	262,75	269,00
TTKOM	21,33	21,79	21,99	22,25	22,45	22,71	23,17
TTRAK	711,50	732,00	743,00	752,50	763,50	773,00	793,50
ULKER	83,75	88,15	90,00	92,55	94,40	96,95	101,35
VAKBN	14,40	14,82	14,98	15,24	15,40	15,66	16,08
VESTL	57,83	59,53	60,67	61,23	62,37	62,93	64,63
VESBE	16,55	17,00	17,29	17,45	17,74	17,90	18,35
YKBNK	16,57	16,81	16,94	17,05	17,18	17,29	17,53
YYLGD	14,07	14,85	15,31	15,63	16,09	16,41	17,19
YEOTK	207,67	217,97	222,03	228,27	232,33	238,57	248,87
ZOREN	4,95	5,03	5,05	5,11	5,13	5,19	5,27

YATIRIM FONLARIMIZ

Kodu	Türleri	Risk/Getiri Puanı	Fiyat	Günlük (%)	Aybaşından (%)	Yılbaşından (%)
Hisse Fonları						
EC2	Birinci Hisse Senedi Fonu	7	50,3315	0,92%	4,91%	105,68%
Değişken Fonlar						
ECA	Birinci Değişken Fon	6	0,7285	0,59%	3,44%	71,27%
EBD	İkinci Değişken Fon	5	0,0938	0,66%	3,20%	53,14%
Sabit Getirili Fonlar						
ECV	Kısa Vad. Borçlanma Arç.	2	0,1645	0,09%	1,79%	24,16%
Para Piyasası Fonu						
ECB	Para Piyasası Fonu	1	16,7574	0,09%	1,86%	22,62%
Serbest Fonlar						
GZM	Dinamik Serbest Fon	6	7,0436	0,70%	5,44%	53,31%
GZN	Boğaziçi Serbest Fon		17,9183	0,56%	9,01%	81,10%
GJM	Ada Serbest Fon		14,9199	0,89%	7,40%	102,98%
GLV	GLV Nehir Serbest Fon		5,9090	0,72%	3,94%	115,20%
GLG	Capital His. Sen. Serbest Fon		3,6261	1,29%	7,19%	72,61%
Katılım Fonu						
GKF	Katılım Fonu	3	2,2716	0,78%	5,82%	95,57%
Fon Sepeti Fonları						
GMD	Birinci Fon Sepeti Fonu	4	2,1141	0,00%	3,64%	52,95%
GLC	İkinci Fon Sepeti Fonu		1,8500	0,00%	3,74%	21,34%

Kodu Fon Tanımı

Hisse Fonları	
EC2	Fon portföyü %80 BİST-100 ve yatırım ya da koruma amaçlı olarak viop pozisyonundan oluşur
Serbest Fonlar	
GZM	Global MD Araştırma biriminin "Kısa Vadeli Strateji Portföy" önerileri kapsamındaki hisse senetlerine yatırım yapar. % 10 stopaj bulunmaktadır.
Değişken Fonlar	
ECA	Fon portföyü min. %35 max. %65 hisse senedi min.%5 max. %35 kamu ya da özel sektör sgmk' lardan oluşur
EBD	Fon portföyü BİST' te işlem gören hisseleri ve koruma amaçlı viop pozisyonu taşıyabilmektedir.
Sabit Getirili Fonlar	
ECV	Fon portföyü % 80 kamu ya da özel sektör SGMK ile BPP/Trepo' dan oluşur. Ortalama vade 25 ile 90 gündür.
Para Piyasası Fonu	
ECB	Fon portföyü likiditesi yüksek para ve sermaye piyasası araçlarından oluşmaktadır. Ortalama vadesi 45 günü geçmemektedir.
Katılım Fonu	
GKF	Fon portföyü Kira Sertifikaları ve faize dayalı olmayan sermaye piyasası araçlarından oluşmaktadır. Ortalama vadesi 45 günü geçmemektedir. (kısa vadeli bono / BPP / Trepo)
Fon Sepeti Fonları	
GMD	Fon portföyü Yatırım Fonları ve Borsa Yatırım Fonlarından oluşmaktadır. (Ağırlıklı olarak Döviz fonları)

ÇEKİNCE

Bu yayında yer alan yatırım bilgi, yorum ve tavsiyeleri yatırım danışmanlığı kapsamında değildir. Yatırım danışmanlığı hizmeti; aracı kurumlar, portföy yönetim şirketleri, mevduat kabul etmeyen bankalar ile müşteri arasında imzalanacak yatırım danışmanlığı sözleşmesi çerçevesinde sunulmaktadır. Burada yer alan yorum ve tavsiyeler, yorum ve tavsiyede bulunanların kişisel görüşlerine dayanmaktadır. Bu görüşler mali durumunuz ile risk ve getiri tercihlerinize uygun olmayabilir. Bu nedenle, sadece burada yer alan bilgilere dayanarak yatırım kararı verilmesi beklentilerinize uygun sonuçlar doğurmayabilir. Bu yayında yer alan bilgiler, güvenilir olduğuna inanılan halka açık kaynaklardan elde edilmiş olup bu kaynaklardaki bilgilerin hata ve eksikliğinden ve ticari amaçlı işlemlerde kullanılmasından doğabilecek zararlardan Global Menkul Değerler A.Ş. hiçbir şekilde sorumluluk kabul etmemektedir. Bu yayında yer alan görüş ve düşüncelerin Global Menkul Değerler A.Ş. yönetimi için hiçbir bağlayıcılığı yoktur. Global Menkul Değerler A.Ş. yayında adı geçen şirketlerin menkul kıymetini portföyünde bulundurabilir ve/veya bu şirketlere danışmanlık hizmeti verebilir. © 2023 Global Menkul Değerler A.Ş.