

## Piyasa Özeti

Endeksin güne hafif alıcılı bir seyrile başlamasını bekliyoruz...

Dün ABD'de New York Fed'in düzenlediği 1 yıllık enflasyon beklentisi anketine göre, tüketiciler Aralık 2023'te 1 yıl sonraki enflasyonun %3,0'a gerileyeceğini tahmin ettiler. Böylece, kısa vadeli enflasyon beklentisi Ocak 2021'den sonraki en düşük seviyesini kaydetmiş oldu. Enflasyon beklentilerinde iyileşme kaydetmeye devam eden ABD'de dün öte yandan Fed yetkilisi Bowman'ın da açıklamaları takip edildi. Bowman, faiz oranlarının mevcut seviyelerde kalması durumunda enflasyonun Fed'in %2 hedefine doğru düşebileceğini söyledi ve fiyat baskılarının azalması halinde borçlanma maliyetlerinin düşürülmesi için potansiyel destek teklifinde bulundu. **Hem enflasyon beklentilerindeki iyileşme hem de Bowman'ın güvercin tonda açıklamaları sonrasında dün ABD'de piyasalar haftanın ilk işlem gününü alıcılı kapattı.** Bugün vadeli tarafta ise negatif seyr hakim. Bu sabah Asya piyasaları karışık seyr izliyor.

Yurt içinde dün İSO Türkiye imalat sektörü ihracat iklimi endeksi verisini takip ettik. Endeks, Kasım ayındaki 49,5 olan seviyesinden hafif artışla Aralık ayında 49,7'ye yükseldi. Endekste hafif iyileşme görülse bile üst üste beşinci ay eşik değer olan 50'nin altında seyr izliyor. **Detayda ise ihracat pazarlarındaki talep koşullarının neredeyse değişmediği dikkat çekiyor.**

Genel olarak bakıldığında bu sabah USD kuru yükselişine devam ederek 29,93 seviyesine ulaştı. Türkiye'nin 5 yıllık CDS primi ise 307 puan bandına hafif yükseldi.

BIST100 endeksi Pazartesi günü %2,49 oranında artış ile 7819 seviyesine yükseldi. Özellikle %8,91 oranında artış ile **bankacılık sektör endeksi** güne damgasını vururken yine bankaların içinde olduğu **mali sektör endeksi** %4,73 ile en çok yükselen ikinci alt sektör endeksi oldu. Geriye dönüp baktığımızda bankacılık sektör endeksinin 30 Mayıs 2023 tarihinden beri ilk kez bu şekilde yükseliş kaydettiği ve son 10 yıllık süreçte sadece 9 kez buna benzer bir fiyatlamaya söz konusu olduğunu görüyoruz. Diğer taraftan gün içerisinde pozitif fiyatlamaların genele yayıldığı söylenebilir. Fakat **AYGAZ ve TUPRS** taraftaki negatif fiyatlamaya bağlı olarak kimya ve **TATGD ile CCOLA** hisselerindeki zayıf performansla bağlı gıda sektör endeksleri negatif ayrıştılar. Günün sonunda **AKBNK, YKBNK, ISCTR, BİMAS, SISE** endekse en çok katkı sağlayan hisseler olurken **TUPRS ve CCOLA** taraftaki zayıf seyr endekse olumsuz yansıdı.

Teknik olarak bakıldığında 7200 seviyelerden başlayan yukarı yönlü hareketin korunması ile endeks 7819 seviyelerine yükselirken Ekim ayından beri takip edilen negatif trendin üst sınırına yaklaşmış oldu. Bununla birlikte endeksin önünde **7900 seviyesi önemli bir direnç** konumunda bulunuyor. Bu seviyenin aşılması durumunda **8000-8125 seviyelerine doğru yükselişin devamı gelebilir.** 7900 direnç seviyesi altında mevcut yükseliş döngüsel boyutta kalabilir, genel negatif eğilim içinde satışların tekrar etkili olması ile **7765-7680-7580 destek** seviyelerine doğru baskı oluşabilir. Bu nedenle, **dün gerçekleşen yükseliş ardından güne hafif alıcılı bir seyr başlamasını beklediğimiz endeksin** önümüzdeki süreçte hareketleri yakından takip edilecek. Bugün hareketli olmasını beklediğimiz hisseler: **ISCTR, YEOTK, TKNSA, PETKM, SISE**

## Sektör ve Şirket Haberler:

(=) PETKM: Etilen - Nafta makası...

(=) KCHOL TATGD paylarını hisse başına 1,21 USD bedelle satıyor...

(=/-) CCOLA 4Ç23 hacim verilerini ve 2024 beklentilerini açıkladı...

(=/+ ) THY toplam yolcu sayısı Aralık ayında yıllık bazda %10,1 arttı...

(+) AKSEN Senegal'de doğalgaz çevrim santrali yatırımı açıkladı...

(=/+ ) ALARK finansal duran varlık edinimi...

(+) YEOTK yeni proje alımı...

(=/+ ) Pay geri alımları...

Endeks	Sermaye Piyasaları - Kapanış Verileri		
	Kapanış	Değişim (%)	Hacim (Mn USD)
XU100	7.819	2,49	3.207
XU030	8.464	3,05	2.417
XUSIN	11.795	0,53	1.380
XBANK	9.573	8,91	919
Dolar/TL @09:00	29,9365	0,20	
Gösterge Tahvil	39,96%	-3,51	
5 Yıllık CDS	307,53		

08/01/2024 kapanış verileri alınmıştır.

Hisse	En Yüksek Hacimliler (BIST - 100)	
	Hacim (Mn TL)	Değişim (%)
ISCTR	7.406	9,15
THYAO	6.354	1,42
AKBNK	6.197	9,95
YKBNK	5.919	10,00
TUPRS	5.169	-2,64

Hisse	En Çok Yükselenler (BIST - 100)	
	Hacim (Mn TL)	Değişim (%)
YEOTK	816	10,00
YKBNK	5.919	10,00
AKBNK	6.197	9,95
ISCTR	7.406	9,15
GARAN	3.802	8,19

Hisse	En Çok Düşenler (BIST - 100)	
	Hacim (Mn TL)	Değişim (%)
CCOLA	560	-3,28
TUPRS	5.169	-2,64
BRSAN	642	-1,44
KLSE	255	-1,27
PENTA	61	-1,22

Ülke	Endeks Adı	Son	Değişim (%)
ABD	Dow 30 Vadeli	37.879	-0,14
ABD	S&P 500 Vadeli	4.797	-0,10
ABD	Nasdaq 100 Vadeli	16.786	-0,11
Almanya	Dax Vadeli	16.893	0,29
Çin	Shanghai Composite	2.897	0,34
Japonya	Nikkei 225	33.758	1,14
Güney Kore	KOSPI	2.395	0,63
Hong Kong	Hang Seng	16.271	0,29

\*Kaynak: Finnet - Matriks

Araştırma İletişim Bilgileri

+90 850 201 94 89  
research@global.com.tr  
[www.global.com.tr](http://www.global.com.tr)

Ağaoğlu My Newwork, Barbaros Mah.  
İhlamur Bul. No: 3 89 K: 9,  
34746 Ataşehir / İstanbul - Türkiye

## GÜNLÜK HİSSE ÖNERİLERİ

Hisse	Son Fiyat	Alım Aralığı*	Satım Aralığı*	Stoploss	Beta
ISCTR	25,30	25,24-25,34	25,80-25,90	24,80	1,02
YEOTK	203,50	203,20-203,70	207,70-208,00	200,00	1,18
TKNSA	33,48	33,42-33,52	34,20-34,30	32,70	1,09
PETKM	20,40	20,34-20,44	20,80-20,90	20,00	1,11
SISE	47,98	47,92-48,02	48,50-48,60	47,50	1,09

\*Kısa Vadeli

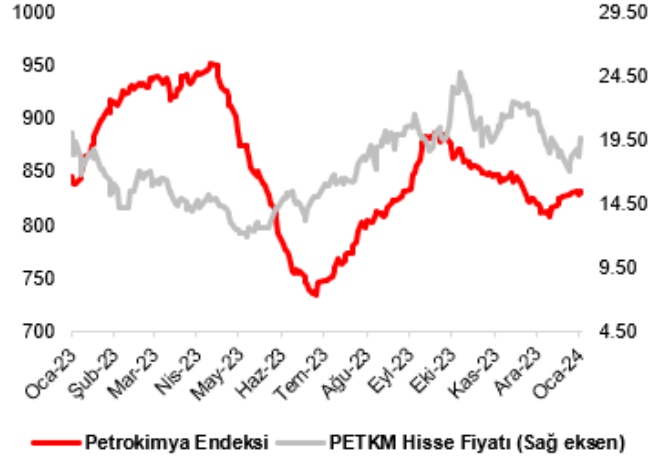
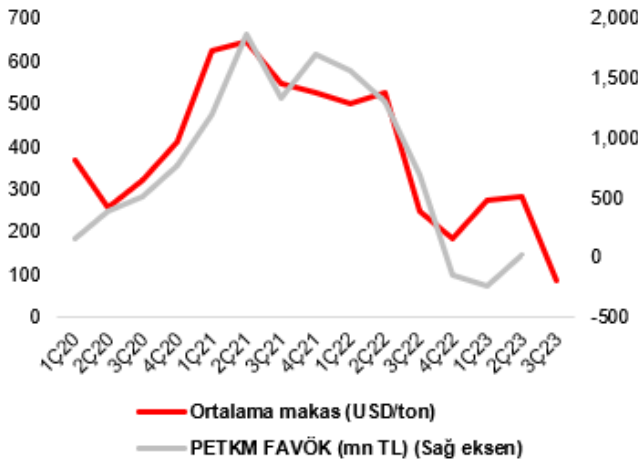
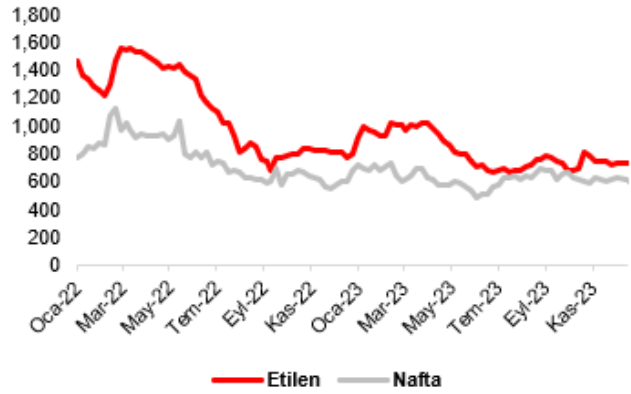
## Sektör ve Şirket Haberleri:

**(=) PETKM: Etilen - Nafta makası...** Etilen-nafta makası, 5 Ocak 2024 tarihi itibarıyla haftalık bazda 2,30 USD artışla 121,00 USD/ton oldu. Makas geçtiğimiz 2 haftada toplam 18,70 USD artış göstermişti. Etilen fiyatında önemli bir değişim görülmezken nafta fiyatının sınırlı azalışı (-%0,3) sonucunda bu hafta makasta sınırlı bir artış görüldü. 2023 yılı 4. çeyrek döneminde Petkim'de operasyonel karlılık için kısmi bir gösterge olarak takip edilen etilen-nafta makası ortalama 113,10 USD/ton düzeyinde oluştu. 3Ç23'te ortalama 86,0 USD/ton ve 4Ç22'de ortalama 183,6 USD/ton düzeyindeydi. Dolayısıyla 4Ç23 ortalaması dikkate alındığında operasyonel karlılıkta önceki çeyreğe kıyasla toparlanma eğiliminin 4. çeyrekte devam edebileceğini tahmin ediyoruz. Küresel petrokimya talebine dair bir gösterge olan Platts Küresel Petrokimya Endeksi'nde Aralık ayı ortasından bu yana yükseliş görülüyor.

Etilen - Nafta Makası (USD/ton)



Etilen ve Nafta Fiyatları (USD/ton)



**(=) KCHOL TATGD paylarını hisse başına 1,21 USD bedelle satıyor...** Koç Holding, Arçelik ve Aygaz dahil Koç Topluluğu şirketleri, Koç Ailesi Üyeleri, Koç Topluluğu ile ilişkili vakıfların sahip olduğu payların Tat Gıda Sanayi A.Ş. sermayesinin toplam %49,04'üne denk gelen kısmının ve ayrıca 15 adet kurucu intifa senedinin Memişoğlu Tarım Ürünleri Ticaret Limited Şirketi'ne satışına yönelik Pay Alım Satım Sözleşmesi imzalandığını duyurdu.

- Koç Holding'in TATGD'da sahip olduğu %43,65 paya denk gelen toplam 59.364.947,16 TL nominal değerli paylar 72.023.649,13 ABD Doları karşılığında,
- Devre konu toplam %49,04 oranındaki TATGD payları toplam 80.915.335,72 ABD Doları bedelle satılacak.
- Koç Holding'in TATGD'da sahip olduğu 6 adet kurucu intifa senedi 1,5 mn USD bedelle,
- Devre konu toplam 15 adet intifa senedi toplam 3,75 mn USD bedelle satılacak.
- Tat Gıda'nın sahibi olduğu Ram Dış Ticaret A.Ş.'nin sermayesinin %7,5'ine denk gelen toplam 449.999,32 TL nominal değerli paylar ile Düzey Tüketim Malları Sanayi Pazarlama ve Ticaret A.Ş.'nin sermayesinin %1,1'ine denk gelen toplam 64.797,70 TL nominal değerli paylar Koç Holding tarafından satın alınacak.
- Devir işlemlerinin tamamlanması için Rekabet Kurumu'ndan izin alınması ve Tat Gıda iştiraklerinin devrinin tamamlanması gerekiyor.
- Pay Devir Sözleşmesi'nin imzalanmasından itibaren 3 ay içinde işlemlerin tamamlanması öngörülüyor, tarafların bu süreyi 60 gün uzatma hakkı var.
- Ayrıca, Koç Holding'in nihai ana ortağı Temel Ticaret ve Yatırım A.Ş. ile Memişoğlu arasında, Temel Ticaret'in sahibi olduğu Tat Gıda sermayesinin %3,26'sına denk gelen payların tamamını ya da bir kısmını, Kapanış Tarihi'nden itibaren 6 aylık sürenin sonundan başlamak üzere, 6 aylık bir süre boyunca Memişoğlu'na satma hakkına yönelik de opsiyon sözleşmesi imzalandı.

**Açıklamaya göre hisse başına satış bedeli yaklaşık 1,21 USD olup güncel kura (USD/TRY= 29,94) göre yaklaşık 36,3 TL fiyata denk gelmektedir. TATGD'nin dünkü kapanış fiyatı 34,2 TL olup satış fiyatının %6 primli olduğunu söyleyebiliriz. Dün TATGD'nin %4,2 azalış gösterdiğini hatırlatalım. Satış hikayesinin geride kalması ve cari fiyata yakın bir seviyeden satış olması nedeniyle TATGD hissesinde kısa vadede kısmi realizasyon eğilimi görülebileceğini tahmin ediyoruz. Satışın tamamlanmasının KCHOL üzerinde ise sınırlı olumlu/nötr bir etki yaratmasını tahmin ediyoruz.**

**(=/-) CCOLA 4Ç23 hacim verilerini ve 2024 beklentilerini açıkladı...** Coca Cola İçecek 4. çeyrek satış hacmi verilerini ve 2024 yılı beklentilerini açıkladı. Buna göre, 4Ç23'te konsolide satış hacmi yıllık bazda %11,5 azaldı. Türkiye operasyonlarının satış hacmi bu dönemde yıllık bazda %21,8 daralırken, uluslararası operasyonların satış hacmi de %4,7 azalış gösterdi. 2023 yılının tamamında konsolide satış hacmi %2,6 azaldı (Türkiye: -%5,1, Uluslararası: -%1,1).

- Coca Cola İçecek 2024 yılında konsolide bazda orta tek haneli satış hacmi büyümesi öngörüyor. (Hem Türkiye hem uluslararası operasyonlarda).
- Net satış gelirlerinde kur etkisinden arındırılmış düşük 40'lı yüzdelerde büyüme tahmin ediyor.
- FVÖK marjının 2023 yılına paralel olabileceği bekleniyor.

**Şirket 2023 yılında doğal afetler ve makro olumsuzluklar nedeniyle zayıf hacim büyümesi kaydetti. 2023 yılı hacimsel büyüme beklentilerinin konservatif olduğunu görüyoruz. Bununla birlikte fiyatlama ve kur etkisinin ciro üzerinde destekleyici etki sağlayabileceğini tahmin ediyoruz.**

**(=/+)** THY toplam yolcu sayısı Aralık ayında yıllık bazda %10,1 arttı... THY yolcu trafiği Aralık ayında yıllık bazda %10,1 artış ile 6,1 milyon oldu (yurt içi segment %6,5 artış, yurt dışı segment %12,1 artış). Toplam doluluk oranı ise bu dönemde 2022'nin aynı ayına kıyasla 1,8 puan azalış ile %79,8 düzeyinde gerçekleşti (yurt içi -2,8 puan, yurt dışı -1,7 puan). Öte yandan kargo tarafında Kasım 2022'ye kıyasla ton bazında %15,8 artış görüldü.

**Yolcu sayısındaki ve kargo tarafındaki yıllık büyümenin önceki aya kıyasla hızlandığını görüyoruz. Doluluk oranındaki azalışın ise 2022'nin yüksek bazı da dikkate alındığında makul karşılanabileceği kanısındayız. Sonuç olarak Aralık ayı verilerini kısmi olumlu olarak değerlendiriyoruz.**

**(+)** AKSEN Senegal'de doğalgaz çevrim santrali yatırımı açıkladı... Aksa Enerji Üretim A.Ş.'nin grup şirketlerinden Aksa Global Investments B.V.'nin bağlı ortaklığı NDAR Energies SA'nın, Senegal'in Saint Louis Şehri'nde 255 MW kurulu güce sahip olacak doğalgaz kombine çevrim santralinin finansmanı, kurulması, işletilmesi ve sahip olunmasına yönelik olarak yatırımlara başlayacağı açıklandı. Santralin 2026 yılı içerisinde ticari işletmeye geçmesi planlanıyor. NDAR Energies SA, halihazırda Senegal Cumhuriyeti'ne ait elektrik kurumu Senelec ile imzalanmış bulunan 25 yıllık Avro'ya endeksli elektrik satın alım anlaşmasının tarafıdır. **Şirket'in farklı coğrafyalarda yatırımlarını sürdürmesini orta-uzun vadeli perspektifte hem büyüme potansiyelini desteklemesi hem de döviz bazlı girdilerin artması anlamında olumlu olarak değerlendiriyoruz.**

**(=/+)** ALARK finansal duran varlık edinimi... Alarko Holding, bağlı ortaklığı Alarko Tarım Sanayi ve Ticaret A.Ş. tarafından; ana faaliyet konusu tarım ve seracılık olan Sanrose Tarım Sanayi ve Ticaret Anonim Şirketi'nin toplam sermayesinin %25'ine denk gelen 15.000 TL nominal değerli 600 adet hissesinin belirlenen kapanış şartlarının yerine getirilmesi koşuluyla 5.000.000 USD karşılığı Türk Lirası bedelle satın alınmasını öngören bir hisse devir sözleşmesi imzalandığını duyurdu. Hatırlanabileceği gibi **Alarko Holding geçtiğimiz yılın başında tarım alanında 3-4 yıllık dönem için 650 milyon USD tutarında yatırım planladığını açıklamıştı. Şirket'in yatırım planları doğrultusunda tarım alanında yatırımlarını sürdürdüğünü görüyoruz. Haberin hisse performansı üzerinde sınırlı olumlu etkiye neden olacağını tahmin ediyoruz.**

**(+)** YEOTK yeni proje alımı... YEO Teknoloji, Türkiye'deki bir rüzgar enerji santrali kapasite artışı projesinin elektrifikasyon ve otomasyon işlerinin yapımı (dizayn, mühendislik, tedarik, montaj, test ve devreye alma) için bir müşterisiyle 2.400.000 EUR+KDV bedelle sözleşme imzalandığını açıkladı. Sözleşmenin bugünkü TCMB kurları ile karşılığı toplam 77.996.880 TL olarak belirtildi. Yapılan sözleşmelerin 2022 yılı hasıllata oranı %4,8'dir.

Şirket ek olarak bugün ABD'nin Georgia eyaletindeki GES yatırımı ile ilgili basın açıklaması yaptı. Hatırlanabileceği gibi Şirket 25 Aralık 2023 tarihinde söz konusu yatırımla ilgili KAP açıklaması yapmıştı. Buna göre, YEOTK'nın %100 iştiraki olan YEO Enerji Yatırımları A.Ş.'nin %75, ABD'li yerel şirketin %25 hisseye sahip olacağı ortaklıkta ABD-Georgia eyaletinde 62 MWp kapasiteli güneş enerji santrali yatırımı gerçekleştirilecek. YEOTK aynı zamanda projenin inşaat, mühendislik, devreye alma dahil anahtar teslim işlerini üstlenecek. Georgian Power Company (Georgia Eyaleti yerel elektrik dağıtım ve perakende şirketi) ile 2044 yılına kadar geçerli elektrik alım sözleşmesinin imzalanması için görüşmeler sürdürülmekte olup 2024 ilk çeyreğinde tamamlanması bekleniyor.

**Hem Türkiye hem de yurt dışında yenilenebilir enerji yatırımlarının hızla sürmesi YEOTK için önemli bir büyüme potansiyeli sunmaktadır. Yeni projelere dair açıklamaların hisse üzerinde kısa vadede olumlu etkiye neden olabileceğini düşünüyoruz.**

(=/+) **Pay geri alımları...** 8 Ocak 2024 tarihinde gerçekleştirilen pay geri alımlarına dair listeyi aşağıda görebilirsiniz.

Pay Geri Alımları			
Pay Kodu	Şirket	Alınan Pay Adedi	Fiyat Aralığı (TL)
MPARK	MLP Sağlık	35.000	141.30-142.70
LIDER	LDR Turizm	100.000	53.75-55.00
AGESA	AGESA Hayat Emeklilik	58.750	53.00-53.90
KUYAS	Kuyas Yatırım	299.026	57.40-59.50
SUWEN	Suwen Tekstil	189.000	20.72-21.06
NATEN	Naturel Enerji	6.045	49.80-51.00
DMRGD	DMR Unlu Mamuller	594.036	10.95-11.10
ESEN	Esenboğa Elektrik	7.162	17.17-17.48
MAGEN	Margün Enerji	15.346	9.87-10.09
DOHOL	Doğan Holding	150.000	11.86-11.92

Kaynak: KAP

Ekonomik Takvim				
Ülke	Saat	Veri	Beklenti	Önceki
Almanya	10:00	Sanayi Üretimi (Kasım - Aylık)	%0,30	-%0,40
Almanya	10:00	Sanayi Üretimi (Kasım - Yıllık)	-%4,00	-%3,50
Euro Bölgesi	13:00	İşsizlik Oranı (Kasım)	%6,50	%6,50
ABD	16:30	Dış Ticaret Dengesi (Kasım)	-64,9 Mlr USD	-64,3 Mlr Usd

## BİST-100 DESTEK DİRENÇ TABLOSU

Hisse	3. Destek	2. Destek	1. Destek	Pivot	1. Direnç	2. Direnç	3. Direnç
AHGAZ	9,87	10,09	10,20	10,31	10,42	10,53	10,75
AKBNK	33,30	36,36	38,40	39,42	41,46	42,48	45,54
AKCNS	123,90	136,50	142,40	149,10	155,00	161,70	174,30
AKFYE	15,31	15,75	16,00	16,19	16,44	16,63	17,07
AKSA	88,05	89,40	89,85	90,75	91,20	92,10	93,45
AKSEN	27,17	29,33	30,71	31,49	32,87	33,65	35,81
ALARK	87,68	90,23	91,57	92,78	94,12	95,33	97,88
ALBRK	3,64	3,77	3,85	3,90	3,98	4,03	4,16
ALFAS	74,50	80,45	82,85	86,40	88,80	92,35	98,30
AEFES	125,10	128,10	129,20	131,10	132,20	134,10	137,10
AGHOL	205,77	210,07	211,53	214,37	215,83	218,67	222,97
ARCLK	123,37	127,27	129,63	131,17	133,53	135,07	138,97
ASGYO	13,40	13,85	14,04	14,30	14,49	14,75	15,20
ASELS	46,03	46,89	47,27	47,75	48,13	48,61	49,47
ASTOR	94,67	98,97	100,43	103,27	104,73	107,57	111,87
BERA	11,22	11,45	11,57	11,68	11,80	11,91	12,14
BIENY	38,45	39,83	40,53	41,21	41,91	42,59	43,97
BIMAS	296,17	306,17	312,58	316,17	322,58	326,17	336,17
BIOEN	18,23	18,59	18,75	18,95	19,11	19,31	19,67
BOBET	30,26	31,88	32,60	33,50	34,22	35,12	36,74
BRSAN	565,50	595,50	606,00	625,50	636,00	655,50	685,50
BRYAT	2240,00	2304,00	2328,00	2368,00	2392,00	2432,00	2496,00
BUCIM	6,86	7,10	7,19	7,34	7,43	7,58	7,82
CCOLA	453,67	480,67	491,33	507,67	518,33	534,67	561,67
CWENE	272,75	287,00	292,75	301,25	307,00	315,50	329,75
CANTE	16,17	16,46	16,62	16,75	16,91	17,04	17,33
CIMSA	26,43	27,81	28,31	29,19	29,69	30,57	31,95
DOHOL	11,47	11,71	11,84	11,95	12,08	12,19	12,43
DOAS	237,42	249,67	254,33	261,92	266,58	274,17	286,42
ECILC	16952,26	8498,83	8500,00	45,41	46,57	-8408,02	-16861,45
ECZYT	254,75	261,50	263,75	268,25	270,50	275,00	281,75
EGEEN	9934,17	10241,67	10408,33	10549,17	10715,83	10856,67	11164,17
EKGYO	7,27	7,57	7,76	7,87	8,06	8,17	8,47
ENJSA	43,79	45,37	46,39	46,95	47,97	48,53	50,11
ENERY	106,57	109,57	111,33	112,57	114,33	115,57	118,57
ENKAI	32,67	33,21	33,51	33,75	34,05	34,29	34,83
EREGL	41,93	42,57	42,95	43,21	43,59	43,85	44,49
EUREN	13,84	14,60	14,94	15,36	15,70	16,12	16,88
EUPWR	156,37	162,57	164,73	168,77	170,93	174,97	181,17
FROTO	729,33	750,83	762,17	772,33	783,67	793,83	815,33
GWIND	22,15	22,83	23,13	23,51	23,81	24,19	24,87
GARAN	52,15	56,60	59,35	61,05	63,80	65,50	69,95
GESAN	64,72	67,12	67,98	69,52	70,38	71,92	74,32
GUBRF	135,67	143,97	147,73	152,27	156,03	160,57	168,87
HEKTS	19,16	19,44	19,53	19,72	19,81	20,00	20,28
IPEKE	31,97	32,73	33,09	33,49	33,85	34,25	35,01
ISDMR	34,88	35,40	35,70	35,92	36,22	36,44	36,96
ISCTR	20,97	22,85	24,07	24,73	25,95	26,61	28,49

## BİST-100 DESTEK DİRENÇ TABLOSU

Hisse	3. Destek	2.Destek	1.Destek	Pivot	1. Direnç	2. Direnç	3. Direnç
ISGYO	15,47	15,88	16,11	16,29	16,52	16,70	17,11
ISMEN	28,95	30,61	31,61	32,27	33,27	33,93	35,59
IZENR	25,29	26,29	26,69	27,29	27,69	28,29	29,29
IZMDC	5,40	5,54	5,60	5,68	5,74	5,82	5,96
KLSE	62,50	64,60	65,40	66,70	67,50	68,80	70,90
KRDMD	23,95	24,69	25,11	25,43	25,85	26,17	26,91
KARSN	8,73	8,87	8,91	9,01	9,05	9,15	9,29
KAYSE	31,19	32,41	33,03	33,63	34,25	34,85	36,07
KMPUR	57,72	59,77	60,78	61,82	62,83	63,87	65,92
KCAER	28,53	30,89	32,39	33,25	34,75	35,61	37,97
KCHOL	136,77	140,77	143,03	144,77	147,03	148,77	152,77
KONTR	10546,50	5393,93	5400,00	241,37	247,43	-4911,20	-10063,77
KONYA	6811,67	7034,17	7123,33	7256,67	7345,83	7479,17	7701,67
KORDS	76,00	77,85	78,90	79,70	80,75	81,55	83,40
KOZAL	19,22	19,52	19,65	19,82	19,95	20,12	20,42
KOZAA	41,75	42,41	42,69	43,07	43,35	43,73	44,39
MAVI	105,87	109,57	110,83	113,27	114,53	116,97	120,67
MIATK	34,31	36,05	36,73	37,79	38,47	39,53	41,27
MGROS	331,50	342,75	348,50	354,00	359,75	365,25	376,50
ODAS	7,95	8,26	8,39	8,57	8,70	8,88	9,19
OTKAR	420,17	432,17	438,83	444,17	450,83	456,17	468,17
OYAKC	52,72	55,52	56,58	58,32	59,38	61,12	63,92
PGSUS	671,83	692,83	703,17	713,83	724,17	734,83	755,83
PENTA	17,44	18,56	18,97	19,68	20,09	20,80	21,92
PETKM	18,56	19,35	19,87	20,14	20,66	20,93	21,72
QUAGR	3,93	4,07	4,12	4,21	4,26	4,35	4,49
SAHOL	58,02	59,87	61,03	61,72	62,88	63,57	65,42
SASA	35,47	36,17	36,55	36,87	37,25	37,57	38,27
SDTTR	267,42	290,17	301,08	312,92	323,83	335,67	358,42
SMRTG	56,68	59,03	59,87	61,38	62,22	63,73	66,08
SKBNK	3,85	4,15	4,35	4,45	4,65	4,75	5,05
SISE	44,04	45,74	46,86	47,44	48,56	49,14	50,84
SOKM	51,67	53,22	53,98	54,77	55,53	56,32	57,87
HALKB	11,39	11,94	12,24	12,49	12,79	13,04	13,59
TSKB	6,76	7,04	7,22	7,32	7,50	7,60	7,88
TATEN	28,47	29,69	30,35	30,91	31,57	32,13	33,35
TAVHL	110,87	112,67	113,63	114,47	115,43	116,27	118,07
TKFEN	35,49	36,45	36,99	37,41	37,95	38,37	39,33
TOASO	210,93	216,13	218,27	221,33	223,47	226,53	231,73
TUKAS	6,58	6,83	6,97	7,08	7,22	7,33	7,58
TCELL	58,32	60,07	61,08	61,82	62,83	63,57	65,32
TUPRS	132,57	135,87	137,93	139,17	141,23	142,47	145,77
THYAO	228,67	235,07	238,83	241,47	245,23	247,87	254,27
TTKOM	25,07	25,83	26,17	26,59	26,93	27,35	28,11
TTRAK	674,67	687,67	693,33	700,67	706,33	713,67	726,67
ULKER	75,47	77,97	79,28	80,47	81,78	82,97	85,47
VAKBN	13,20	13,97	14,44	14,74	15,21	15,51	16,28
VESTL	45,40	46,72	47,36	48,04	48,68	49,36	50,68
YKBNK	18,17	19,81	20,91	21,45	22,55	23,09	24,73
YYLGD	12,19	12,52	12,64	12,85	12,97	13,18	13,51
YEOTK	180,40	190,30	196,90	200,20	206,80	210,10	220,00
ZOREN	4,33	4,43	4,47	4,53	4,57	4,63	4,73

## YATIRIM FONLARIMIZ

Kodu	Türleri	Risk/Getiri Puanı	Fiyat	Günlük (%)	Aybaşından (%)	Yılbaşından (%)
<b>Hisse Fonları</b>						
EC2	Birinci Hisse Senedi Fonu	7	53,1301	4,63%	5,22%	5,22%
<b>Değişken Fonlar</b>						
ECA	Birinci Değişken Fon	6	0,7715	1,92%	2,88%	2,88%
EBD	İkinci Değişken Fon	5	0,0979	0,70%	1,91%	1,91%
<b>Sabit Getirili Fonlar</b>						
ECV	Kısa Vad. Borçlanma Arç.	2	0,1724	0,10%	0,69%	0,69%
<b>Para Piyasası Fonu</b>						
ECB	Para Piyasası Fonu	1	17,6054	0,10%	0,74%	0,74%
<b>Serbest Fonlar</b>						
GZM	Dinamik Serbest Fon	6	7,1021	1,57%	4,35%	4,35%
GZN	Boğaziçi Serbest Fon		19,8555	2,31%	1,76%	1,76%
GJM	Ada Serbest Fon		17,6337	-0,03%	0,78%	0,78%
GLV	GLV Nehir Serbest Fon		6,4650	5,95%	5,33%	5,33%
GLG	Capital His. Sen. Serbest Fon		3,7442	2,32%	4,95%	4,95%
<b>Katılım Fonu</b>						
GKF	Katılım Fonu	3	2,2109	1,11%	3,69%	3,69%
<b>Fon Sepeti Fonları</b>						
GMD	Birinci Fon Sepeti Fonu	4	2,2322	0,00%	0,45%	0,45%
GLC	İkinci Fon Sepeti Fonu		1,9255	0,00%	0,14%	0,14%

## Kodu Fon Tanımı

<b>Hisse Fonları</b>	
EC2	Fon portföyü %80 BİST-100 ve yatırım ya da koruma amaçlı olarak viop pozisyonundan oluşur
<b>Serbest Fonlar</b>	
GZM	Global MD Araştırma biriminin "Kısa Vadeli Strateji Portföy" önerileri kapsamındaki hisse senetlerine yatırım yapar. % 10 stopaj bulunmaktadır.
<b>Değişken Fonlar</b>	
ECA	Fon portföyü min. %35 max. %65 hisse senedi min.%5 max. %35 kamu ya da özel sektör sgmk' lardan oluşur
EBD	Fon portföyü BİST' te işlem gören hisseleri ve koruma amaçlı viop pozisyonu taşıyabilmektedir.
<b>Sabit Getirili Fonlar</b>	
ECV	Fon portföyü % 80 kamu ya da özel sektör SGMK ile BPP/Trepo' dan oluşur. Ortalama vade 25 ile 90 gündür.
<b>Para Piyasası Fonu</b>	
ECB	Fon portföyü likiditesi yüksek para ve sermaye piyasası araçlarından oluşmaktadır. Ortalama vadesi 45 günü geçmemektedir.
<b>Katılım Fonu</b>	
GKF	Fon portföyü Kira Sertifikaları ve faize dayalı olmayan sermaye piyasası araçlarından oluşmaktadır. Ortalama vadesi 45 günü geçmemektedir. (kısa vadeli bono / BPP / Trepo )
<b>Fon Sepeti Fonları</b>	
GMD	Fon portföyü Yatırım Fonları ve Borsa Yatırım Fonlarından oluşmaktadır. (Ağırlıklı olarak Döviz fonları )

## ÇEKİNCE

Bu yayında yer alan yatırım bilgi, yorum ve tavsiyeleri yatırım danışmanlığı kapsamında değildir. Yatırım danışmanlığı hizmeti; aracı kurumlar, portföy yönetim şirketleri, mevduat kabul etmeyen bankalar ile müşteri arasında imzalanacak yatırım danışmanlığı sözleşmesi çerçevesinde sunulmaktadır. Burada yer alan yorum ve tavsiyeler, yorum ve tavsiyede bulunanların kişisel görüşlerine dayanmaktadır. Bu görüşler mali durumunuz ile risk ve getiri tercihlerinize uygun olmayabilir. Bu nedenle, sadece burada yer alan bilgilere dayanarak yatırım kararı verilmesi beklentilerinize uygun sonuçlar doğurmayabilir. Bu yayında yer alan bilgiler, güvenilir olduğuna inanılan halka açık kaynaklardan elde edilmiş olup bu kaynaklardaki bilgilerin hata ve eksikliğinden ve ticari amaçlı işlemlerde kullanılmasından doğabilecek zararlardan Global Menkul Değerler A.Ş. hiçbir şekilde sorumluluk kabul etmemektedir. Bu yayında yer alan görüş ve düşüncelerin Global Menkul Değerler A.Ş. yönetimi için hiçbir bağlayıcılığı yoktur. Global Menkul Değerler A.Ş. yayında adı geçen şirketlerin menkul kıymetini portföyünde bulundurabilir ve/veya bu şirketlere danışmanlık hizmeti verebilir. © 2023 Global Menkul Değerler A.Ş.