

Piyasa Özeti

Endeksin güne hafif satıcı bir seyrile başlamasını bekliyoruz...

ABD'de Fed'in yarın sonuçlanacak ve "pas" geçmesi beklenen toplantısı öncesinde Hazine Bakanı Yellen, Fed'in faiz oranlarını yükseltme hamlelerinin konut piyasasını etkilemeye başladığını, ancak tüketici harcamalarının oldukça sağlam olduğunu söyledi. Ayrıca Yellen, ABD ekonomisinin bir gerileme sürecine girdiğine dair herhangi bir işaret görmediğini, işgücü piyasasındaki sınırlı soğumanın ise %2 enflasyon hedefine varma doğrultusunda önemli olduğunu belirtti. Böylelikle **Yellen bu açıklamaları ile faiz artırımlarının etkilerinin değerlendirildiği bir sürecin başladığı sinyalini verdi.** Avrupa tarafında ise Avrupa Merkez Bankası'nın (ECB) Yönetim Kurulu üyesi Francois Villeroy, **ECB'nin enflasyonu kontrol altına almak için faiz oranlarını gerektiği sürece %4'te tutacağını söyledi** ve bu aşamada gelecekteki artışları desteklemediğini belirtti. Geçtiğimiz hafta ECB'nin sürpriz faiz artırım sonrasında faiz artırım döngüsünün sonuna gelinmiş olabileceğine yönelik fiyatlama ön plana çıkmış, Euro değer kaybetmişti.

Yurt içinde Cumhurbaşkanı Erdoğan'ın ABD'de gerçekleştirdiği görüşmeler ve yankıları takip ediliyor. Erdoğan, ABD Başkanı Biden ile görüşmesinin ardından **tükanıklıkların önemli kısmını aştıklarını söylerken**, Türkiye-Avrupa Birliği (AB) ilişkilerinin ise yeniden canlandırılması için bir fırsat penceresi açıldığını belirtti. Diğer taraftan **Hazine ve Maliye Bakanı Mehmet Şimşek'in bugün uluslararası ilk yatırımcı toplantısını gerçekleştirmesi bekleniyor.** Son dönemde yeni ekonomi yönetiminin para ve maliye politikalarındaki adımları yabancı yatırımcılar tarafında karşılık bulması önemli olacak.

Genel olarak değerlendirildiğinde dün ABD endeksleri sınırlı pozitif kapanışlar ile günü tamamlarken, ABD vadeli endeksleri ve Asya piyasaları bu sabah satıcı bir seyriz izliyor. Yurt dışı piyasalarda Fed öncesi risk iştahının azaldığı görülürken, yurt içinde kur 27,00 seviyelerinde, Türkiye 5 yıllık CDS risk primi ise 394 seviyesinde yatay seyriz izliyor. Borsa İstanbul'da ise Fed ve TCMB faiz kararları öncesinde satışların ön planda olduğu görülüyor. BIST100 endeksi Pazartesi günü %3,54 oranında azalış ile 7680 seviyesine geriledi. Başta madencilik sektör endeksi ile birlikte elektrik, iletişim, gıda olmak üzere bütün sektör endekslerinde kayıplar oluştu. Özellikle THYAO, SISE, SASA, TCELL, EREGL hisselerindeki satışlar endeksi aşağı çekerken, BRSAN, ISCTR, AKBNK hisselerindeki alımları endekse sınırlı katkı sağladı. Teknik olarak bakıldığında **BIST100 endeksinde 8400 seviyelerinden başlayan satış baskısının 8000 seviyesi altında güçlenerek devam ettiği görülmektedir.** Bununla birlikte endekste Ağustos ayının sonuna doğru başlayan yukarı yönlü kırılım ile elde edilen kazançlar geri verilmiştir. **Yeni güne hafif satıcı bir seyrile başlamasını beklediğimiz endekste**, gün içinde geri çekilmenin devam etmesi durumunda **7650-7500-7400 destek** seviyeleri sırası ile test edilebilir. Yukarı yönlü tepki hareketlerinde ise **7790-7880-8000 seviyeleri direnç** olarak izlenebilir.

Bugün hareketli olmasını beklediğimiz hisseler: PSGYO, TURSG, ARENA, NUHCM

Sektör ve Şirket Haberler:

(=) Fitch ülke revizyonu sonrası bazı şirket not görünümünü revize etti...

(=/-) PETKM: Etilen - Nafta makası...

(=/+) ALARK havacılık sektöründe yeni bir şirket kuruyor...

(=) EKGYO geri alınan payların bir kısmını sattı...

(=/+) HLGYO gayrimenkul satışı gerçekleştirdi...

(=) HLGYO bedelsiz sermaye artırımını...

(=) KAYSE temettü ödemesi...

(=) ADGYO yarın işlem görmeye başlayacak

(=) REEDR Perşembe günü işlem görmeye başlayacak...

(=) HATSN Cuma günü işlem görmeye başlayacak...

(=) MAVI 2Ç23 sonuçlarını bugün açıklayacak...

(=/+) Pay geri alımları...

Sermaye Piyasaları - Kapanış Verileri			
Endeks	Kapanış	Değişim (%)	Hacim (Mn USD)
XU100	7.680	-3,54	4.070
XU030	8.105	-3,20	2.730
XUSIN	12.422	-4,09	2.217
XBANK	7.532	-0,38	695
Dolar/TL @09:30	27,0186	-0,03	
Gösterge Tahvil	22,21%	9,12	
5 Yıllık CDS	394,01		

18/09/2023 kapanış verileri alınmıştır.

En Yüksek Hacimliler (BIST - 100)		
Hisse	Hacim (Mn TL)	Değişim (%)
THYAO	8.727	-3,96
ISCTR	4.745	1,11
SISE	4.495	-4,77
TUPRS	4.363	-2,12
KOZAL	3.673	-6,78

En Çok Yükselenler (BIST - 100)		
Hisse	Hacim (Mn TL)	Değişim (%)
PSGYO	722	5,29
BRSAN	2.951	4,18
SKBNK	1.301	2,31
BAGFS	342	2,14
ISCTR	4.745	1,11

En Çok Düşenler (BIST - 100)		
Hisse	Hacim (Mn TL)	Değişim (%)
IPEKE	241	-8,66
CEMTS	194	-8,24
ALFAS	769	-7,98
EGEEN	412	-7,81
OTKAR	162	-7,80

Ülke	Endeks Adı	Son	Değişim (%)
ABD	Dow 30 Vadeli	34.937	0,01
ABD	S&P 500 Vadeli	4.502	0,01
ABD	Nasdaq 100 Vadeli	15.413	-0,01
Almanya	Dax Vadeli	15.880	0,04
Çin	Shanghai Composite	3.127	0,04
Japonya	Nikkei 225	33.129	-1,20
Güney Kore	KOSPI	2.395	0,63
Hong Kong	Hang Seng	17.961	0,17

*Kaynak: Findex - Matrics

Araştırma İletişim Bilgileri

+90 850 201 94 89
research@global.com.tr
www.global.com.tr

Ağaoğlu My Newwork, Barbaros Mah.
İhlamur Bul. No: 3 89 K: 9,
34746 Ataşehir / İstanbul – Türkiye

GÜNLÜK HİSSE ÖNERİLERİ

Hisse	Son Fiyat	Alım Aralığı*	Satım Aralığı*	Stoploss	Beta
PSGYO	5,37	5,35-5,39	5,50-5,53	5,28	0,49
TURSG	30,90	30,84-30,94	31,40-31,50	30,50	0,69
ARENA	32,12	32,06-32,16	32,80-32,90	31,60	0,66
NUHCM	306,70	306,40-306,90	311,00-312,00	302,00	0,55

*Kısa Vadeli

Sektör ve Şirket Haberleri:

(=) Fitch ülke revizyonu sonrası bazı şirket not görünümünü revize etti... Fitch Ratings, 8 Eylül 2023 tarihinde Türkiye'nin kredi notu görünümünü negatiften durağana çevirmişti.

Bunu takiben, Fitch Ratings Pegasus'un uzun vadeli kredi derecelendirme notunu (IDR) BB- olarak korudu ve negatif görünümü durağan olarak güncelledi.

THY'nin "B+" seviyesindeki kredi notunu teyit ederek not görünümünü negatiften durağana yükseltti.

Arçelik'in "BB-" olan yabancı para cinsinden uzun vadeli kredi notunu teyit etti, "negatif" olan görünümünü "durağan" olarak değiştirdi.

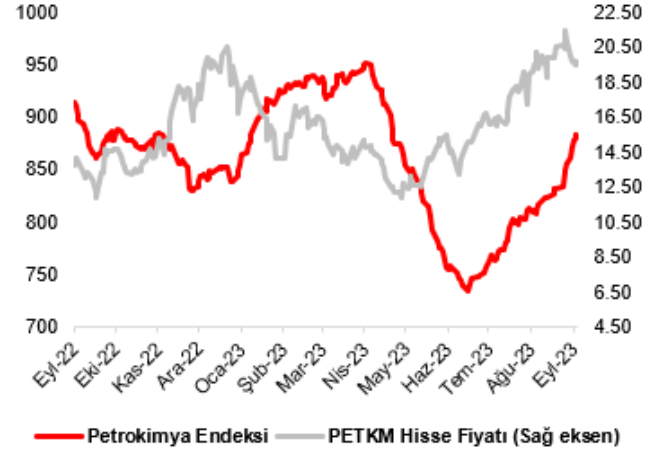
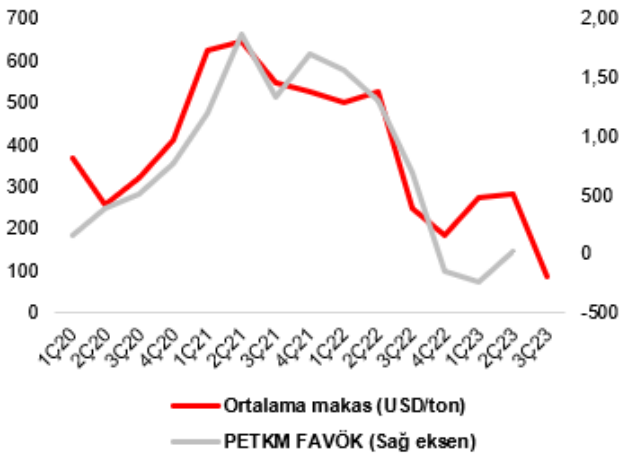
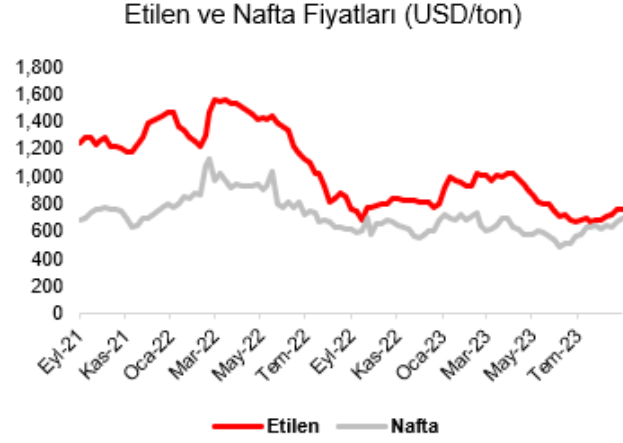
Türk Telekomünikasyon A.Ş.'nin uzun vadeli yerel ve yabancı para cinsinden kredi notlarını (IDRs) "B" olarak teyit ederken görünümünü "negatif" ten "durağan" a revize etti.

Ülker Bisküvi'nin uzun vadeli kredi notunu B olarak teyit etti, notun görünümü ise negatiften durağan olarak yukarı yönlü revize etti.

Şişecam'ın yabancı para cinsinden uzun vadeli kredi notunu "B" olarak teyit ederek görünümünü "Negatif"ten "Durağan"a revize etti.

Yapılan değişiklik ülke notu revizyonuna paralel olduğu için değişikliğin hisseler üzerinde önemli bir etkiye neden olmasını beklemiyoruz.

(=/-) PETKM: Etilen - Nafta makası... Etilen-nafta makası, 15 Eylül 2023 tarihi itibarıyla haftalık bazda 18,50 USD azalışla 73,20 USD/tona geriledi. Makas önceki haftada yalnızca 5 USD gerileme göstermiş, geçtiğimiz 12 haftalık dönemde ise toplamda 152,30 USD gerilemişti. Geçtiğimiz hafta petrol fiyatlarındaki artışa paralel olarak nafta fiyatı haftalık bazda %2,9 artarken etilen fiyatının yatay bir seyir izlemesi, etilen-nafta makasının daralmasına yol açtı. Etilen-nafta makası 3. çeyreğin ilk 11 haftasında ortalama 83,90 USD/ton olarak gerçekleşti. Petkim'de operasyonel karlılık için kısmi bir gösterge olarak takip edilen etilen-nafta makası 2Ç23'te ortalama 281,82 USD/ton ve 3Ç22'de ortalama 246,85 USD/ton düzeyindeydi. Dolayısıyla operasyonel karlılıkta kısa vadede hızlı bir toparlanma beklemiyoruz. Bununla birlikte küresel petrokimya talebine dair bir gösterge olan Platts Küresel Petrokimya Endeksinde son 2,5 aylık dönemde yukarı yönlü eğilim gösterdiğini hatırlatalım.



(=/+) **ALARK havacılık sektöründe faaliyet göstermek üzere yeni bir şirket kuruyor...** Alarko Holding Yönetim Kurulu havacılık sektöründe faaliyet göstermek üzere 30.000.000 TL sermayeli bir anonim şirketin kurulmasına karar verdi. Söz konusu yeni şirketin özellikle büyük gövdeli yolcu uçaklarında dönüşüm ve modifikasyon yapılması ve bununla ilgili prototiplerin geliştirilmesi, ilgili uluslararası lisansların alınması, buna yönelik parçaların üretilmesi ve bu parçalar ile söz konusu dönüşüm ve modifikasyonların uluslararası standart ve yetkilere sahip hangarlarda yolcu uçaklarına uygulanması ve ilgili uçakların alım-satım işlerini kapsamaları planlanıyor. Proje kapsamında uluslararası yabancı mühendislik ve üretim firmaları ile yoğun iş birliği öngörülmüyor. **Hatırlanabileceği gibi gelirlerini ağırlıklı olarak enerji alanından sağlayan Alarko Holding bu yılın başında yeni bir yatırım alanı olarak tarımı belirlemiş ve 3 yıllık dönem için 650 milyon USD'lik bir yatırım bütçesi açıklamıştı. Bu alanda yatırımlarını sürdüren Şirket'in havacılık alanındaki yeni bir yatırımla gelirlerini çeşitlendirme odağını sürdürdüğünü görüyoruz. Haberin kısa vadede hisse üzerinde sınırlı olumlu bir etkiye neden olacağını düşünüyoruz.**

(=) **EKGYO geri alınan payların bir kısmını sattı...** Emlak GYO, geri alınan payların içinden, şirket sermayesinin %4,92'sini temsil eden 187.000.000 payın 7,50 TL/adet fiyat üzerinden, kurumsal yabancı yatırımcıya satılmak üzere tahsis edildiğini duyurdu. İşlemin 21 Eylül 2023 tarihinde borsa dışı bir işlemle sonuçlanması ve satıştan 1,4 milyar TL gelir elde edilmesi bekleniyor. İşlemin tamamlanmasının ardından Şirket'in sahipliğinde 4.550.291 lot pay (çıkarılmış sermayesinin yaklaşık %0,12'si) kalacak, Şirket kalan paylar için 30 günlük satmama taahhüdü verdi. Hatırlatmak gerekirse EKGYO Ocak ayında da geri alınan paylardan 12 milyon satış gerçekleştirmişti. **Belirlenen satış fiyatı, son kapanış fiyatına göre %7,50 iskontoludur. Geri alınan payların satışının gerçekleşmesi arz baskısı yaratabilecek bir durum olmakla birlikte satışın makul bir iskontoyla ve kurumsal yatırımcıya yapılmış olması dolayısıyla hisse performansı üzerinde önemli ve kalıcı bir etki yaratmasını beklemiyoruz.**

(=+) **HLGYO gayrimenkul satışı gerçekleştirdi...** HLGYO dün akşamüstü seans kapanışına doğru portföyünde yer alan bir gayrimenkulü sattığını duyurdu. İstanbul Şişli'de bulunan gayrimenkul 350 milyon TL + KDV bedelle satılmış olup, tapu devir işlemleri 02 Haziran 2023 tarihinde tamamlandı. **Sirket gayrimenkul satışından gelir elde etmesi sebebiyle HLGYO hissesi için bu haberi sınırlı olumlu olarak değerlendiriyoruz.**

(=) **HLGYO bedelsiz sermaye artırımını...** HLGYO bugün mevcut çıkarılmış sermayesini %4,77 bedelsiz sermaye artırımını ile 1,57 milyar TL'den 1,65 milyar TL'ye yükseltecek. Açılış için referans fiyat 5,12 TL olacaktır.

(=) **KAYSE temettü ödemesi...** KAYSE bugün ilk taksit olarak hisse başı brüt 0,05 TL'lik temettü ödemesi yapacak olup açılış için referans fiyat 41,23 TL olacaktır.

(=) **ADGYO yarın işlem görmeye başlayacak...** Adra Gayrimenkul Yatırım Ortaklığı A.Ş.'nin halka arzının tamamlanmasının ardından halka arz edilen Şirket payları yarın BIST Yıldız Pazar'da 22,66 TL/pay baz fiyat, "ADGYO.E" kodu ve sürekli işlem yöntemiyle işlem görmeye başlayacak. Maksimum emir değeri 1.000.000 TL olarak belirlenmiştir. **Nötr.**

(=) **REEDR Perşembe günü işlem görmeye başlayacak...** Reeder Teknoloji Sanayi ve Ticaret A.Ş.'nin halka arzının tamamlanmasının ardından halka arz edilen Şirket payları Perşembe günü BIST Yıldız Pazar'da 9,30 TL/pay baz fiyat, "REEDR.E" kodu ve sürekli işlem yöntemiyle işlem görmeye başlayacak. Maksimum emir değeri 1.000.000 TL olarak belirlenmiştir. **Nötr.**

(=) **HATSN Cuma günü işlem görmeye başlayacak...** Hat – San Gemi İnşaa Bakım Onarım Deniz Nakliyat Sanayi ve Ticaret A.Ş.'nin halka arzının tamamlanmasının ardından, halka arz edilen Şirket payları Cuma günü BIST Yıldız Pazar'da 22,60 TL/pay baz fiyat, "HATSN.E" kodu ve sürekli işlem yöntemiyle işlem görmeye başlayacak. Maksimum emir değeri 1.000.000 TL olarak belirlenmiştir. **Nötr.**

(=) **MAVI 2Ç23 sonuçlarını bugün açıklayacak...** Mavi Giyim 2. çeyrek finansal sonuçlarını bugün seans kapanışının ardından açıklayacak. Şirket'in düzenlediği ankete göre bu dönemde yıllık %32 artışla 537 milyon TL net kar elde etmesi bekleniyor. Şirket yönetimi yarın 16.00'da bir telekonferans gerçekleştirecek.

	2Ç22	1Ç23	2Ç23T	Konsensus	Yıllık (%)	Çeyreksele (%)	T. Açıklanma Tarihi
MAVI							
Net Satışlar	2,236	3,947	4,301		92%	9%	19.09.2023
FAVÖK	548	905	941		72%	4%	
Net Kar	407	512	537		32%	5%	

Kaynak: Finnet, Mavi Giyim

(=+) **Pay geri alımları...** 18 Eylül 2023 tarihinde gerçekleştirilen pay geri alımlarına dair listeyi aşağıda görebilirsiniz.

Pay Geri Alımları			
Pay Kodu	Şirket	Alınan Pay Adedi	Fiyat Aralığı (TL)
DGNMO	Doğanlar Mobilya	149,500	11.50 - 12.44
MPARK	MLP Sağlık	39,000	125.30 - 134.40
VERTU	Verusaturk Girişim	76,240	35.00 - 35.30

Kaynak: KAP

Ekonomik Takvim				
Ülke	Saat	Veri	Beklenti	Önceki
Euro Bölgesi	11:00	Cari İşlemler Dengesi MA (Temmuz)	--	35,8 Milyar Euro
Euro Bölgesi	12:00	TÜFE (Ağustos - Aylık - Nihai)	0,60%	0,60%
Euro Bölgesi	12:00	TÜFE (Ağustos - Yıllık - Nihai)	5,30%	5,30%
Euro Bölgesi	12:00	Çekirdek TÜFE (Ağustos - Yıllık - Nihai)	5,30%	5,30%
ABD	15:30	İnşaat İzinleri (Ağustos)	1440 Bin	1443 Bin
ABD	15:30	İnşaat İzinleri (Ağustos - Aylık)	-0,20%	0,10%
ABD	15:30	Konut Başlangıçları (Ağustos)	1439 Bin	1452 Bin
ABD	15:30	Konut Başlangıçları (Ağustos - Aylık)	-0,90%	3,90%

BİST-100 DESTEK DİRENÇ TABLOSU

Hisse	3. Destek	2. Destek	1. Destek	Pivot	1. Direnç	2. Direnç	3. Direnç
AHGAZ	13,81	14,27	14,43	14,73	14,89	15,19	15,65
AKBNK	27,01	27,79	28,17	28,57	28,95	29,35	30,13
AKCNS	129,17	141,27	145,63	153,37	157,73	165,47	177,57
AKFGY	4,57	4,82	4,94	5,07	5,19	5,32	5,57
AKSA	69,92	78,22	81,03	86,52	89,33	94,82	103,12
AKSEN	31,66	34,00	34,78	36,34	37,12	38,68	41,02
ALARK	108,90	115,40	117,70	121,90	124,20	128,40	134,90
ALBRK	3,63	3,76	3,81	3,89	3,94	4,02	4,15
ALFAS	120,77	132,07	135,83	143,37	147,13	154,67	165,97
AEFES	90,37	95,77	97,73	101,17	103,13	106,57	111,97
AGHOL	191,30	206,00	211,80	220,70	226,50	235,40	250,10
ASUZU	207,20	227,20	234,40	247,20	254,40	267,20	287,20
ARCLK	141,17	149,17	151,83	157,17	159,83	165,17	173,17
ASELS	34,94	37,04	37,74	39,14	39,84	41,24	43,34
ASTOR	117,17	125,47	128,23	133,77	136,53	142,07	150,37
AYDEM	15,69	17,11	17,60	18,53	19,02	19,95	21,37
BAGFS	35,27	38,19	39,59	41,11	42,51	44,03	46,95
BERA	12,60	14,01	14,48	15,42	15,89	16,83	18,24
BIMAS	259,77	264,27	266,13	268,77	270,63	273,27	277,77
BIOEN	15,87	17,68	18,52	19,49	20,33	21,30	23,11
BRSAN	659,83	722,73	751,37	785,63	814,27	848,53	911,43
BRYAT	1866,67	2134,17	2223,33	2401,67	2490,83	2669,17	2936,67
BUCIM	7,08	7,63	7,81	8,18	8,36	8,73	9,28
CANTE	16,12	17,05	17,36	17,98	18,29	18,91	19,84
CEMTS	10,29	11,66	12,13	13,03	13,50	14,40	15,77
CIMSA	196,37	215,47	222,23	234,57	241,33	253,67	272,77
COLLA	348,37	362,17	367,83	375,97	381,63	389,77	403,57
DOHOL	11,69	12,31	12,54	12,93	13,16	13,55	14,17
DOAS	232,00	245,80	250,40	259,60	264,20	273,40	287,20
ECILC	45,85	50,40	51,95	54,95	56,50	59,50	64,05
ECZYT	191,60	206,60	212,70	221,60	227,70	236,60	251,60
EGEEN	6620,90	7239,50	7445,70	7858,10	8064,30	8476,70	9095,30
EKGYO	7,36	7,78	7,94	8,20	8,36	8,62	9,04
ENJSA	44,25	46,91	48,03	49,57	50,69	52,23	54,89
ENKAI	31,26	33,62	34,42	35,98	36,78	38,34	40,70
EREGL	39,47	41,13	41,69	42,79	43,35	44,45	46,11
EUREN	15,84	17,79	18,44	19,74	20,39	21,69	23,64
FROTO	792,43	823,33	835,17	854,23	866,07	885,13	916,03
GWIND	25,75	28,83	29,85	31,91	32,93	34,99	38,07
GARAN	47,82	48,84	49,22	49,86	50,24	50,88	51,90
GENIL	57,62	64,12	66,53	70,62	73,03	77,12	83,62
GESAN	74,12	80,17	82,28	86,22	88,33	92,27	98,32
GLYHO	11,23	11,87	12,09	12,51	12,73	13,15	13,79
GSDHO	3,98	4,16	4,22	4,34	4,40	4,52	4,70
GUBRF	313,73	322,03	324,97	330,33	333,27	338,63	346,93
HEKTS	20,87	22,33	22,81	23,79	24,27	25,25	26,71
IPEKE	33,89	39,29	41,25	44,69	46,65	50,09	55,49
ISCTR	19,73	20,77	21,29	21,81	22,33	22,85	23,89

BİST-100 DESTEK DİRENÇ TABLOSU

Hisse	3. Destek	2.Destek	1.Destek	Pivot	1. Direnç	2. Direnç	3. Direnç
ISGYO	19,23	21,05	21,65	22,87	23,47	24,69	26,51
ISMEN	31,89	33,79	34,47	35,69	36,37	37,59	39,49
ISDMR	35,37	37,21	37,91	39,05	39,75	40,89	42,73
IZMDC	6,33	6,74	6,87	7,15	7,28	7,56	7,97
KRDMD	23,45	24,39	24,75	25,33	25,69	26,27	27,21
KARSN	10,06	10,68	10,92	11,30	11,54	11,92	12,54
KMPUR	66,67	71,67	73,33	76,67	78,33	81,67	86,67
KZBGY	18,19	19,61	20,09	21,03	21,51	22,45	23,87
KCHOL	123,37	128,87	131,03	134,37	136,53	139,87	145,37
KCAER	21,29	23,41	24,13	25,53	26,25	27,65	29,77
KONTR	238,87	253,17	257,93	267,47	272,23	281,77	296,07
KONYA	4605,57	4912,97	5016,53	5220,37	5323,93	5527,77	5835,17
KORDS	74,20	78,90	80,50	83,60	85,20	88,30	93,00
KOZAL	23,61	26,07	26,91	28,53	29,37	30,99	33,45
KOZAA	53,23	59,08	61,12	64,93	66,97	70,78	76,63
MAVI	94,13	102,63	106,07	111,13	114,57	119,63	128,13
MGROS	337,13	353,93	360,07	370,73	376,87	387,53	404,33
ODAS	9,70	10,75	11,10	11,80	12,15	12,85	13,90
OTKAR	285,77	315,67	325,63	345,57	355,53	375,47	405,37
OYAKC	60,72	64,07	65,18	67,42	68,53	70,77	74,12
PSGYO	4,24	4,79	5,08	5,34	5,63	5,89	6,44
PGSUS	682,90	728,20	743,30	773,50	788,60	818,80	864,10
PENTA	20,27	21,45	21,87	22,63	23,05	23,81	24,99
PETKM	16,78	17,82	18,16	18,86	19,20	19,90	20,94
QUAGR	5,58	5,93	6,04	6,28	6,39	6,63	6,98
SAHOL	50,15	53,50	54,65	56,85	58,00	60,20	63,55
SASA	41,70	44,52	45,46	47,34	48,28	50,16	52,98
SKBNK	4,96	5,34	5,55	5,72	5,93	6,10	6,48
SELEC	50,77	55,37	57,03	59,97	61,63	64,57	69,17
SNGYO	2,83	3,01	3,07	3,19	3,25	3,37	3,55
SISE	47,70	50,25	51,10	52,80	53,65	55,35	57,90
SMRTG	62,15	65,90	67,15	69,65	70,90	73,40	77,15
SOKM	55,33	58,48	60,17	61,63	63,32	64,78	67,93
HALKB	14,53	15,26	15,52	15,99	16,25	16,72	17,45
TSKB	6,45	6,81	6,95	7,17	7,31	7,53	7,89
TAVHL	96,37	102,87	105,13	109,37	111,63	115,87	122,37
TKFEN	41,80	45,70	47,00	49,60	50,90	53,50	57,40
TKNSA	21,78	23,10	23,54	24,42	24,86	25,74	27,06
TOASO	263,83	273,93	277,97	284,03	288,07	294,13	304,23
TUKAS	8,88	9,73	10,07	10,58	10,92	11,43	12,28
TUPRS	126,53	132,83	135,67	139,13	141,97	145,43	151,73
THYAO	196,87	208,97	213,53	221,07	225,63	233,17	245,27
TTKOM	20,83	22,35	22,93	23,87	24,45	25,39	26,91
TTRAK	829,80	874,00	889,40	918,20	933,60	962,40	1006,60
TCELL	46,63	50,88	52,47	55,13	56,72	59,38	63,63
ULKER	63,30	68,55	70,30	73,80	75,55	79,05	84,30
VAKBN	12,27	12,97	13,21	13,67	13,91	14,37	15,07
VESTL	53,93	57,78	59,07	61,63	62,92	65,48	69,33
VESBE	13,75	14,83	15,19	15,91	16,27	16,99	18,07
YKBNK	15,20	15,63	15,78	16,06	16,21	16,49	16,92
YYLGD	17,65	19,15	19,67	20,65	21,17	22,15	23,65
ZOREN	4,14	4,41	4,50	4,68	4,77	4,95	5,22

YATIRIM FONLARIMIZ

Kodu	Türleri	Risk/Getiri Puanı	Fiyat	Günlük (%)	Aybaşından (%)	Yılbaşından (%)
Hisse Fonları						
EC2	Birinci Hisse Senedi Fonu	7	45,7814	0,01%	2,29%	87,09%
Değişken Fonlar						
ECA	Birinci Değişken Fon	6	0,6998	-0,91%	0,50%	64,51%
EBD	İkinci Değişken Fon	5	0,0898	-0,96%	0,65%	46,52%
Sabit Getirili Fonlar						
ECV	Kısa Vad. Borçlanma Arç.	2	0,1559	0,08%	1,50%	17,64%
Para Piyasası Fonu						
ECB	Para Piyasası Fonu	1	15,8600	0,08%	1,43%	16,06%
Serbest Fonlar						
GZM	Dinamik Serbest Fon	6	6,6203	-2,01%	-2,25%	44,10%
GZN	Boğaziçi Serbest Fon		15,8008	0,03%	-1,53%	59,70%
GJM	Ada Serbest Fon		12,3318	3,03%	-1,82%	67,77%
GLV	GLV Nehir Serbest Fon		5,4723	-1,23%	1,80%	99,29%
GLG	Capital His. Sen. Serbest Fon		3,3567	-2,86%	0,45%	59,79%
Katılım Fonu						
GKF	Katılım Fonu	3	2,0897	-2,11%	-0,91%	79,92%
Fon Sepeti Fonları						
GMD	Birinci Fon Sepeti Fonu	4	1,9657	0,00%	0,49%	42,21%
GLC	İkinci Fon Sepeti Fonu		1,7707	0,00%	0,83%	16,14%

Kodu Fon Tanımı

Hisse Fonları	
EC2	Fon portföyü %80 BİST-100 ve yatırım ya da koruma amaçlı olarak viop pozisyonundan oluşur
Serbest Fonlar	
GZM	Global MD Araştırma biriminin "Kısa Vadeli Strateji Portföy" önerileri kapsamındaki hisse senetlerine yatırım yapar. % 10 stopaj bulunmaktadır.
Değişken Fonlar	
ECA	Fon portföyü min. %35 max. %65 hisse senedi min.%5 max. %35 kamu ya da özel sektör sgmk' lardan oluşur
EBD	Fon portföyü BİST' te işlem gören hisseleri ve koruma amaçlı viop pozisyonu taşıyabilmektedir.
Sabit Getirili Fonlar	
ECV	Fon portföyü % 80 kamu ya da özel sektör SGMK ile BPP/Trepo' dan oluşur. Ortalama vade 25 ile 90 gündür.
Para Piyasası Fonu	
ECB	Fon portföyü likiditesi yüksek para ve sermaye piyasası araçlarından oluşmaktadır. Ortalama vadesi 45 günü geçmemektedir.
Katılım Fonu	
GKF	Fon portföyü Kira Sertifikaları ve faize dayalı olmayan sermaye piyasası araçlarından oluşmaktadır. Ortalama vadesi 45 günü geçmemektedir. (kısa vadeli bono / BPP / Trepo)
Fon Sepeti Fonları	
GMD	Fon portföyü Yatırım Fonları ve Borsa Yatırım Fonlarından oluşmaktadır. (Ağırlıklı olarak Döviz fonları)

ÇEKİNCE

Bu yayında yer alan yatırım bilgi, yorum ve tavsiyeleri yatırım danışmanlığı kapsamında değildir, Yatırım danışmanlığı hizmeti; aracı kurumlar, portföy yönetim şirketleri, mevduat kabul etmeyen bankalar ile müşteri arasında imzalanacak yatırım danışmanlığı sözleşmesi çerçevesinde sunulmaktadır. Burada yer alan yorum ve tavsiyeler, yorum ve tavsiyede bulunanların kişisel görüşlerine dayanmaktadır. Bu görüşler mali durumunuz ile risk ve getiri tercihlerinize uygun olmayabilir. Bu nedenle, sadece burada yer alan bilgilere dayanarak yatırım kararı verilmesi beklentilerinize uygun sonuçlar doğurmayabilir. Bu yayında yer alan bilgiler, güvenilir olduğuna inanılan halka açık kaynaklardan elde edilmiş olup bu kaynaklardaki bilgilerin hata ve eksikliğinden ve ticari amaçlı işlemlerde kullanılmasından doğabilecek zararlardan Global Menkul Değerler A.Ş. hiçbir şekilde sorumluluk kabul etmemektedir. Bu yayında yer alan görüş ve düşüncelerin Global Menkul Değerler A.Ş. yönetimi için hiçbir bağlayıcılığı yoktur, Global Menkul Değerler A.Ş. yayında adı geçen şirketlerin menkul kıymetini portföyünde bulundurabilir ve/veya bu şirketlere danışmanlık hizmeti verebilir, © 2023 Global Menkul Değerler A.Ş.