

Piyasa Özeti

Endeksin güne yatay bir seyirle başlamasını bekliyoruz...

ABD'de başkanlık seçim yarışı başlarken, Iowa'da Cumhuriyetçi Partinin ön seçimlerini eski ABD Başkanı Donald Trump rahat bir şekilde kazandı. Temmuz ve Ağustos ayındaki parti kongrelerinde yapılacak seçimlerle hem Demokrat Parti hem de Cumhuriyetçi Parti başkanlık adayları belirlenecek. 5 Kasım'da gerçekleştirilecek başkanlık seçimlerinde yarış kazanacak aday 20 Ocak 2025'te koltuğuna oturacak. Bu noktada **Trump döneminde ABD'nin daha agresif bir politika izlediği, dönemselsel olarak Türkiye ilişkilerinin oldukça inişli çıkışlı olduğu hatırlanmalı.** ABD piyasaları ise bugün tatilden dönüyor. Tatil dönüşü yeniden işlem gören tahvillerde getiriler artarken küresel piyasalarda doların değer kazandığı görülüyor. Artan tahvil getirilerine paralel hisse senetleri piyasalarında düşük iştah görülüyor. ABD vadeli günde ortalama %0,35 kayıpla başlarken neredeyse tüm önemli Asya Pasifik endeksleri %2'ye varan kayıplar yaşıyor.

Diğer taraftan **Ortadoğu'da tansiyon yükselmeye devam ediyor.** Yemen'deki İran destekli Husiler ABD'nin Yemen'deki hedeflerine yönelik saldırılarının "etkisiz" olduğunu ve saldırılarına karşı ABD ile açık bir savaşa girmek üzere hazırlandıklarını açıkladılar. Bununla beraber Husiler, Aden Körfezi'nde bir ABD gemisini seyir füzesiyle vurduklarını duyurdu. **ABD ise gemicilere Kızıldeniz'i kullanmamalarını söyledi.** Bölgede diğer bir önemli gelişme İran'ın Irak'ın Erbil kentine füze saldırıları gerçekleştirmesi oldu.

Yurt içerisinde ise Hazine ve Maliye Bakanlığı'nın açıkladığı yıllık verilere göre aralık ayında merkezi yönetim bütçe gelirleri önceki yılın aynı ayına göre %117,4 artışla 549,9 milyar lira olurken, bütçe giderleri %271,2 artışla 1 trilyon 392,5 milyar liraya ulaştı ve bir ayda 842,5 milyar lira ile **rekor düzeyde bütçe açığı verildi. Bütçe açığının milli gelire oranı %5,4 ile 2003'ten bu yana en yüksek seviyeye çıktı.** Hazine ve Maliye Bakanı Mehmet Şimşek konu ile ilgili yaptığı açıklamada 2023'te deprem harcamaları hariç tutulduğunda bütçe açığının milli gelire oranının %1,7 ile Maastricht kriterinin de altında olduğuna ve gerçekleşen rakamın %6,4 olan OVP öngörülerinin 1 puan altında olduğuna işaret etti.

Ayrıca 2024 yılının ilk Cumhurbaşkanlığı Kabine toplantısı bugün Cumhurbaşkanı Recep Tayyip Erdoğan başkanlığında gerçekleştirilecek. Cumhurbaşkanı Yardımcısı Cevdet Yılmaz'ın koordinasyonunda Çalışma ve Sosyal Güvenlik Bakanlığı ile Hazine ve Maliye Bakanlığı tarafından hazırlanan SSK ve Bağ-Kur emeklisinin maaşlarında iyileştirmeye yönelik çalışmanın Kabine Toplantısı'nda Cumhurbaşkanı Recep Tayyip Erdoğan'a sunulması bekleniyor.

Piyasa döndüğümüzde teknik olarak pozitif bir eğilim içinde olan USD kuru bu sabah 30,10 seviyelerinde işlem görüyor. Türkiye'nin 5 yıllık CDS primi ise 300-310 bandındaki seyrini sürdürüyor, son olarak 307 civarında seyrediyor. BIST100 endeksi ise haftanın ilk işlem gününde %0,72 artış ile 8044 seviyesine yükseldi. Bununla birlikte direnç seviyelerinin aşılması ile pozitif yönde fiyatlama güçlenirken endeks 6 Aralık tarihinden beri en yüksek kapanışını gerçekleştirmiş oldu. Gün içinde **ANSGR ve ANHYT** hisselerini öncülüğünde **sigortacılık** en çok değer kazanan sektör endeksi oldu. **Bankalar ise dün zayıf performansları ile negatif ayrıştı.** Endekse en çok katkı sağlayanlar ise **KCHOL, TCELL, FROTO, THYAO ve BIMS** hisseleri oldu.

Teknik olarak bakıldığında, endekste 8000 seviyesi üzerinde kapanış pozitif beklentilerin güçlendiği görülüyor. Bununla birlikte **gözler Kasım ayında görülen tepe seviye olan 8150 direnç seviyesine çevrilmiş durumda.** Bu seviyenin aşılması halinde 8290-8400 seviyelerine doğru yükseliş potansiyelinin devam etmesi bekleniyor. Aksi takdirde son üç haftalık süreçte %10,00 üzerinde performans gösteren endekste bir dinlenme süreci başlayabilir. Endeks için **7980-7845 seviyeleri önemli destek noktaları** olarak öne çıkıyor. Haftaya pozitif başlangıç yapan **endeksin yeni güne daha yatay bir seyirle başlamasını bekliyoruz.** Bugün hareketli olmasını beklediğimiz hisseler: **AKFYE, MGROS, ANSGR, KCHOL, FROTO.**

Sektör ve Şirket Haberler:

(=) PETKM: Etilen - Nafta makası...

(=+) SISE'nin iştiraki teknoloji şirketi ICRON'da %3 payı 3 mn USD bedelle aldı...

(=+) SISE Mersin Soda Külü Tesisi'nde kapasite artırımı kararı aldı.

(=) ALARK finansal duran varlık edinimi...

(=+) Pay geri alımları...

Sermaye Piyasaları - Kapanış Verileri			
Endeks	Kapanış	Değişim (%)	Hacim (Mn USD)
XU100	8.044	0,72	3.094
XU030	8.726	0,59	2.328
XUSIN	11.905	1,10	1.460
XBANK	9.890	-1,48	620
Dolar/TL @09:00	30,1044	0,08	
Gösterge Tahvil	41,18%	0,97	
5 Yıllık CDS	307,47		

15/01/2024 kapanış verileri alınmıştır.

En Yüksek Hacimliler (BIST - 100)		
Hisse	Hacim (Mn TL)	Değişim (%)
THYAO	8.803	0,90
KCHOL	5.911	3,09
AKBNK	5.683	-0,18
ISCTR	4.733	-2,93
YKBNK	4.324	-2,27

En Çok Yükselenler (BIST - 100)		
Hisse	Hacim (Mn TL)	Değişim (%)
ENERY	589	9,97
EUREN	326	6,34
TATEN	292	5,85
EUPWR	845	5,12
SKBNK	384	4,08

En Çok Düşenler (BIST - 100)		
Hisse	Hacim (Mn TL)	Değişim (%)
GUBRF	2.659	-4,54
EGEEN	381	-3,18
ISCTR	4.733	-2,93
VAKBN	553	-2,57
YKBNK	4.324	-2,27

Ülke	Endeks Adı	Son	Değişim (%)
ABD	Dow 30 Vadeli	37.673	-0,31
ABD	S&P 500 Vadeli	4.799	-0,36
ABD	Nasdaq 100 Vadeli	16.888	-0,48
Almanya	Dax Vadeli	16.685	-0,41
Çin	Shanghai Composite	2.868	-0,62
Japonya	Nikkei 225	35.732	-0,47
Güney Kore	KOSPI	2.395	0,63
Hong Kong	Hang Seng	15.929	-1,77

*Kaynak: Finnet - Matrics

Araştırma İletişim Bilgileri

+90 850 201 94 89
research@global.com.tr
www.global.com.tr

Ağaoğlu My Newwork, Barbaros Mah.
İhlamur Bul. No: 3 89 K: 9,
34746 Ataşehir / İstanbul - Türkiye

GÜNLÜK HİSSE ÖNERİLERİ

Hisse	Son Fiyat	Alım Aralığı*	Satım Aralığı*	Stoploss	Beta
AKFYE	18,15	18,13-18,17	18,50-18,52	17,90	0,77
MGROS	376,50	376,00-377,00	383,00-384,00	372,00	0,86
ANSGR	71,20	71,05-71,30	72,00-72,10	70,50	0,67
KCHOL	160,30	160,00-160,50	163,00-163,50	157,50	1,06
FROTO	812,00	810,00-813,00	820,00-821,00	804,00	0,93

*Kısa Vadeli

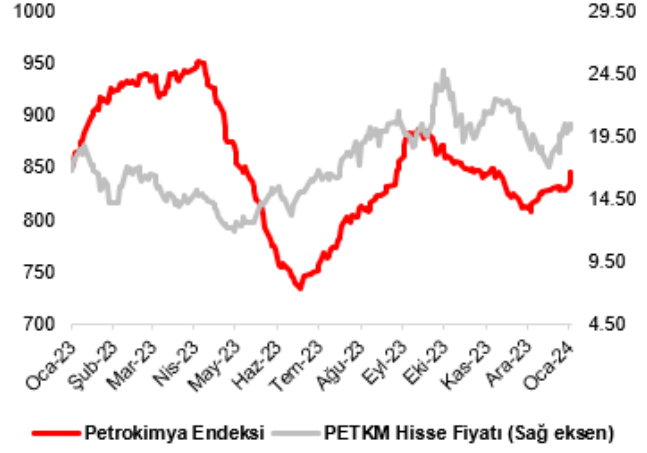
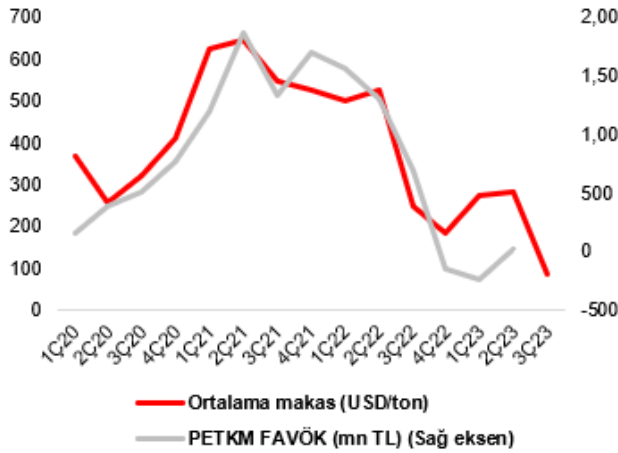
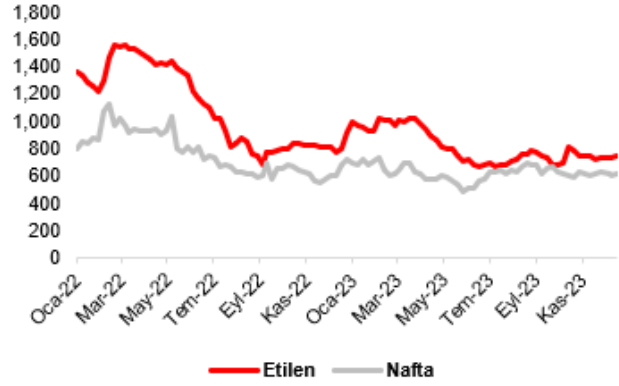
Sektör ve Şirket Haberleri:

(=) **PETKM: Etilen - Nafta makası...** Etilen-nafta makası, 12 Ocak 2024 tarihi itibarıyla haftalık bazda yalnızca 2,50 USD artışla 123,50 USD/ton oldu. Makas geçtiğimiz 3 haftada toplam 21,00 USD artış göstermişti. Etilen (+%1,5) ve nafta (+%1,4) fiyatında yakın oranda artış olması sonucunda bu hafta makasta sınırlı bir değişim görüldü. 2023 yılı 4. çeyrek döneminde Petkim'de operasyonel karlılık için kısmi bir gösterge olarak takip edilen etilen-nafta makası ortalama 113,10 USD/ton düzeyinde oluştu. 3Ç23'te ortalama 86,0 USD/ton ve 4Ç22'de ortalama 183,6 USD/ton düzeyindeydi. Dolayısıyla 4Ç23 ortalaması dikkate alındığında operasyonel karlılıkta önceki çeyreğe kıyasla toparlanma eğiliminin 4. çeyrekte devam edebileceğini tahmin ediyoruz. Küresel petrokimya talebine dair bir gösterge olan Platts Küresel Petrokimya Endeksi'nde Aralık ayı ortasından bu yana yükseliş görülmüyor.

Etilen - Nafta Makası (USD/ton)



Etilen ve Nafta Fiyatları (USD/ton)



(=/+) **SISE'nin iştiraki teknoloji şirketi ICRON'da %3 payı 3 mn USD bedelle aldı...** Şişecam'ın %100 iştiraki Şişecam Investment B.V. Icron Teknoloji Bilişim A.Ş. adlı şirketin %3 payını 3 milyon USD bedelle satın aldı. Hisse alımı ile eşzamanlı olarak gerçekleştirilen 15.01.2024 tarihli Genel Kurul toplantısında alınan karar doğrultusunda, ICRON'un sermayesi, yalnızca Şişecam Investment B.V. tarafından 5 milyon USD karşılığında iştirak edilerek artırılacak olup sermaye artırımını takiben Şişecam Investment B.V.'nin ICRON'daki payı %15,66'ya yükselecek. Sözleşme, ilerleyen dönemde Sisecam Investment B.V.'nin ICRON'daki toplam payının kademeli olarak %49'a kadar yükseltilmesine olanak tanıyacak satın alım opsiyon hakkını da içeriyor.

Şişecam, Haziran ayında Türk teknoloji şirketi ICRON ile ortaklık görüşmelerine başlamak üzere niyet mektubu imzalandığını duyurmuştu. Bu yatırım ile farklı sektörlerde faaliyet gösteren küresel müşterilerine sunduğu akıllı tedarik zinciri karar çözümleriyle sektöründe ayrışan ICRON firmasının büyümesinin desteklenmesi ve Şişecam'ın mevcut faaliyetlerindeki operasyonel mükemmellik ve optimizasyon yaklaşımının bir üst seviyeye taşınmasıyla sektörel rekabet avantajı elde edilmesi hedeflendiği belirtilmişti. 23 Ekim 2023 tarihinde ICRON ile pay alım sözleşmesi imzalandığı, 21 Aralık 2023'te ise Rekabet Kurulu izni alındığı duyurulmuştu.

Makul borçluluk oranı ile yatırımlar açısından güçlü bir konumda olan Şirket'in teknoloji alanında yaptığı yatırımın orta vadede gelir çeşitlendirilmesi ve verimlilik adına katkı sağlayacağını tahmin ediyoruz.

(=/+) **SISE Mersin Soda Külü Tesisi'nde kapasite artırımı kararı aldı...** Şişecam Yönetim Kurulu, Mersin Soda Külü tesisinde 175 bin ton/yıl ağır soda külü kapasite artışı yatırımı yapılmasına karar verdi. Bu yatırım ile Şişecam'ın cam faaliyet alanında devam eden Tarsus merkezli düzcam ve buzlu cam yatırımlarının tamamlanmasıyla hızla artacak soda külü ihtiyacının iç kaynaklardan karşılanması yoluyla hammadde tedarikinin uzun dönemde güvence altına alınmasının yanı sıra soda külü faaliyet alanındaki rekabetçi konumun daha da güçlendirilmesi ve ihracat pazarlarındaki mevcut altyapının korunması hedefleniyor.

Halihazırda 1,5 milyon ton/yıl soda üretim kapasitesine sahip Mersin Soda Külü tesisi dahil, Şişecam'ın dünya çapındaki toplam soda külü üretim kapasitesi 5 milyon ton/yıl'dır. Söz konusu, işletme sermayesi dahil yatırım bedeli yaklaşık 125,3 milyon USD olarak öngörülen ve 2026 yılı içerisinde devreye alınması hedeflenen kapasite artışıyla, Şişecam'ın Türkiye'de kurulu soda külü üretim kapasitesinin 1,7 milyon tona ulaşması bekleniyor. **Yatırım kararını orta vadedeki büyüme katkısı nedeniyle kısmi olumlu olarak değerlendiriyoruz.**

(=) **ALARK finansal duran varlık edinimi...** Alarko Holding, bağlı ortaklığı Alarko Tarım Sanayi ve Ticaret A.Ş. tarafından ana faaliyet konusu tarım ve seracılık olan Sanrose Tarım Sanayi ve Ticaret A.Ş.'nin toplam sermayesinin %25'ine denk gelen 15.000 TL nominal değerli 600 adet hissesinin belirlenen kapanış şartlarının yerine getirilmesi koşuluyla 5 milyon USD karşılığı Türk Lirası bedelle satın alınmasını öngören bir hisse devir sözleşmesi imzalandığını 8 Ocak 2024 tarihinde duyurmuştu. Şirket'in dün yaptığı açıklamaya göre hisse devir sözleşmesi uyarınca yapılan düzeltmeler sonucunda nihai devir bedeli 4.645.180 USD karşılığı Türk Lirası olarak belirlendi ve avans olarak ödenen 1,5 milyon USD karşılığı TL bedel mahsup edilerek hisseler 15 Ocak 2024 itibarıyla devralındı.

Hatırlanabileceği gibi Alarko Holding geçtiğimiz yılın başında tarım alanında 3-4 yıllık dönem için 650 milyon USD tutarında yatırım planladığını açıklamıştı. Şirket'in yatırım planları doğrultusunda tarım alanında yatırımlarını sürdürmesini kısmi olumlu olarak değerlendiriyoruz. Haberin daha önce açıklanan bir yatırım olması nedeniyle bu aşamada önemli bir etki yaratmayacağını tahmin ediyoruz.

(=/+) **Pay geri alımları...** 15 Ocak 2024 tarihinde gerçekleştirilen pay geri alımlarına dair listeyi aşağıda görebilirsiniz.

Pay Geri Alımları			
Pay Kodu	Şirket	Alınan Pay Adedi	Fiyat Aralığı (TL)
MPARK	MLP Sağlık	33.540	144.00-146.90
KUYAS	Kuyas Yatırım	5.183	57.90-57.95
YYLGD	Yayla Gıda	1.000.000	13.37-13.61
NATEN	Naturel Enerji	2.377	46.32-46.88
ESEN	Esenboğa Elektrik	2.961	17.48-17.95
MAGEN	Margün Enerji	4.087	10.13-10.44
LKMNH	Lokman Hekim Sağlık	25.000	45.79

Kaynak: KAP

Ekonomik Takvim				
Ülke	Saat	Veri	Beklenti	Önceki
Almanya	10:00	TÜFE (Aralık - Aylık - Nihai)	%0,10	%0,10
Almanya	10:00	TÜFE (Aralık - Yıllık - Nihai)	%3,70	%3,70
Almanya	13:00	ZEW Beklentiler Endeksi (Ocak)	11,70	12,80
Almanya	13:00	ZEW Mevcut Koşullar Endeksi (Ocak)	-77,00	-77,10
Euro Bölgesi	13:00	ZEW Beklentiler Endeksi (Ocak)	--	23,00

Kaynak: Bloomberg

BİST-100 DESTEK DİRENÇ TABLOSU

Hisse	3. Destek	2. Destek	1. Destek	Pivot	1. Direnç	2. Direnç	3. Direnç
AHGAZ	9,60	10,11	10,38	10,62	10,89	11,13	11,64
AKBNK	41,20	42,14	42,66	43,08	43,60	44,02	44,96
AKCNS	144,13	148,53	150,47	152,93	154,87	157,33	161,73
AKFYE	17,22	17,66	17,90	18,10	18,34	18,54	18,98
AKSA	85,08	87,48	88,77	89,88	91,17	92,28	94,68
AKSEN	31,26	31,96	32,28	32,66	32,98	33,36	34,06
ALARK	90,52	92,72	93,98	94,92	96,18	97,12	99,32
ALBRK	3,88	3,93	3,94	3,98	3,99	4,03	4,08
ALFAS	87,00	91,30	92,90	95,60	97,20	99,90	104,20
AEFES	124,27	128,87	131,03	133,47	135,63	138,07	142,67
AGHOL	204,83	213,33	217,97	221,83	226,47	230,33	238,83
ARCLK	127,13	130,33	131,57	133,53	134,77	136,73	139,93
ASGYO	13,10	14,20	14,75	15,30	15,85	16,40	17,50
ASELS	45,21	46,47	47,05	47,73	48,31	48,99	50,25
ASTOR	96,23	99,73	101,77	103,23	105,27	106,73	110,23
BERA	11,12	11,44	11,66	11,76	11,98	12,08	12,40
BIENY	37,53	39,85	40,93	42,17	43,25	44,49	46,81
BIMAS	324,25	331,50	335,00	338,75	342,25	346,00	353,25
BIOEN	17,54	18,10	18,37	18,66	18,93	19,22	19,78
BOBET	32,57	33,37	33,63	34,17	34,43	34,97	35,77
BRSAN	544,83	562,33	568,67	579,83	586,17	597,33	614,83
BRYAT	2144,67	2254,67	2314,33	2364,67	2424,33	2474,67	2584,67
BUCIM	7,01	7,18	7,27	7,35	7,44	7,52	7,69
CCOLA	477,00	494,00	505,00	511,00	522,00	528,00	545,00
CWENE	272,17	289,92	298,83	307,67	316,58	325,42	343,17
CANTE	14,91	15,94	16,44	16,97	17,47	18,00	19,03
CIMSA	28,61	29,69	30,09	30,77	31,17	31,85	32,93
DOHOL	11,86	12,18	12,37	12,50	12,69	12,82	13,14
DOAS	240,83	245,83	248,17	250,83	253,17	255,83	260,83
ECILC	16953,92	8499,27	8500,00	44,63	45,35	-8410,02	-16864,67
ECZYT	243,75	250,50	254,25	257,25	261,00	264,00	270,75
EGEEN	9391,67	9914,17	10088,33	10436,67	10610,83	10959,17	11481,67
EKGYO	7,80	8,03	8,15	8,26	8,38	8,49	8,72
ENJSA	45,46	47,26	48,38	49,06	50,18	50,86	52,66
ENERY	101,17	112,67	120,33	124,17	131,83	135,67	147,17
ENKAI	33,35	34,13	34,47	34,91	35,25	35,69	36,47
EREGL	42,64	43,46	43,76	44,28	44,58	45,10	45,92
EUREN	13,47	14,64	15,37	15,81	16,54	16,98	18,15
EUPWR	161,17	169,67	175,13	178,17	183,63	186,67	195,17
FROTO	746,33	775,33	793,67	804,33	822,67	833,33	862,33
GWIND	22,77	23,33	23,59	23,89	24,15	24,45	25,01
GARAN	63,77	65,27	65,88	66,77	67,38	68,27	69,77
GESAN	65,85	69,60	71,35	73,35	75,10	77,10	80,85
GUBRF	122,83	132,03	135,47	141,23	144,67	150,43	159,63
HEKTS	16,51	16,99	17,16	17,47	17,64	17,95	18,43
IPEKE	32,71	33,55	34,01	34,39	34,85	35,23	36,07
ISDMR	34,27	34,89	35,25	35,51	35,87	36,13	36,75
ISCTR	23,89	24,67	24,93	25,45	25,71	26,23	27,01

BİST-100 DESTEK DİRENÇ TABLOSU

Hisse	3. Destek	2.Destek	1.Destek	Pivot	1. Direnç	2. Direnç	3. Direnç
ISGYO	15,13	15,50	15,73	15,87	16,10	16,24	16,61
ISMEN	29,39	30,61	31,35	31,83	32,57	33,05	34,27
IZENR	23,62	26,40	27,70	29,18	30,48	31,96	34,74
IZMDC	5,44	5,76	5,92	6,08	6,24	6,40	6,72
KLSE	58,63	61,68	63,22	64,73	66,27	67,78	70,83
KRDMD	24,33	25,23	25,61	26,13	26,51	27,03	27,93
KARSN	8,65	8,82	8,91	8,99	9,08	9,16	9,33
KAYSE	29,65	31,67	32,59	33,69	34,61	35,71	37,73
KMPUR	55,35	58,15	59,45	60,95	62,25	63,75	66,55
KCAER	29,64	31,00	31,50	32,36	32,86	33,72	35,08
KCHOL	139,97	149,57	154,93	159,17	164,53	168,77	178,37
KONTR	10561,40	5397,80	5400,00	234,20	236,40	-4929,40	-10093,00
KONYA	6590,00	6907,50	7027,50	7225,00	7345,00	7542,50	7860,00
KORDS	76,52	78,47	79,53	80,42	81,48	82,37	84,32
KOZAL	19,56	20,00	20,20	20,44	20,64	20,88	21,32
KOZAA	42,93	44,51	45,31	46,09	46,89	47,67	49,25
MAVI	113,97	120,27	122,43	126,57	128,73	132,87	139,17
MIATK	31,13	32,65	33,31	34,17	34,83	35,69	37,21
MGROS	357,50	366,50	371,50	375,50	380,50	384,50	393,50
ODAS	8,05	8,25	8,35	8,45	8,55	8,65	8,85
OTKAR	395,58	416,83	429,17	438,08	450,42	459,33	480,58
OYAKC	56,08	57,18	57,82	58,28	58,92	59,38	60,48
PGSUS	691,00	709,00	720,50	727,00	738,50	745,00	763,00
PENTA	17,68	18,01	18,17	18,34	18,50	18,67	19,00
PETKM	19,54	20,04	20,26	20,54	20,76	21,04	21,54
QUAGR	3,86	3,95	3,98	4,04	4,07	4,13	4,22
SAHOL	64,45	67,00	68,40	69,55	70,95	72,10	74,65
SASA	33,41	34,15	34,53	34,89	35,27	35,63	36,37
SDTTR	288,92	302,42	308,08	315,92	321,58	329,42	342,92
SMRTG	56,72	58,37	59,08	60,02	60,73	61,67	63,32
SKBNK	4,37	4,59	4,72	4,81	4,94	5,03	5,25
SISE	46,68	47,44	47,84	48,20	48,60	48,96	49,72
SOKM	53,23	54,38	54,92	55,53	56,07	56,68	57,83
HALKB	12,22	12,56	12,69	12,90	13,03	13,24	13,58
TSKB	7,09	7,29	7,40	7,49	7,60	7,69	7,89
TATEN	28,53	31,09	32,37	33,65	34,93	36,21	38,77
TAVHL	116,07	120,67	123,13	125,27	127,73	129,87	134,47
TKFEN	35,85	36,97	37,55	38,09	38,67	39,21	40,33
TOASO	219,50	227,00	231,80	234,50	239,30	242,00	249,50
TUKAS	6,75	6,94	7,02	7,13	7,21	7,32	7,51
TCELL	57,32	59,82	61,08	62,32	63,58	64,82	67,32
TUPRS	137,47	139,17	140,03	140,87	141,73	142,57	144,27
THYAO	240,13	246,18	249,72	252,23	255,77	258,28	264,33
TTKOM	27,12	27,96	28,34	28,80	29,18	29,64	30,48
TTRAK	657,50	688,50	707,50	719,50	738,50	750,50	781,50
ULKER	76,07	78,32	79,28	80,57	81,53	82,82	85,07
VAKBN	13,54	14,05	14,23	14,56	14,74	15,07	15,58
VESTL	46,35	47,47	47,95	48,59	49,07	49,71	50,83
YKBNK	20,99	21,77	22,09	22,55	22,87	23,33	24,11
YYLGD	12,18	12,94	13,28	13,70	14,04	14,46	15,22
YEOTK	192,63	201,73	205,17	210,83	214,27	219,93	229,03
ZOREN	4,24	4,36	4,41	4,48	4,53	4,60	4,72

YATIRIM FONLARIMIZ

Kodu	Türleri	Risk/Getiri Puanı	Fiyat	Günlük (%)	Aybaşından (%)	Yılbaşından (%)
Hisse Fonları						
EC2	Birinci Hisse Senedi Fonu	7	55,0456	0,64%	9,02%	9,02%
Değişken Fonlar						
ECA	Birinci Değişken Fon	6	0,7875	0,07%	5,02%	5,02%
EBD	İkinci Değişken Fon	5	0,0994	0,59%	3,46%	3,46%
Sabit Getirili Fonlar						
ECV	Kısa Vad. Borçlanma Arç.	2	0,1736	0,10%	1,37%	1,37%
Para Piyasası Fonu						
ECB	Para Piyasası Fonu	1	17,7352	0,10%	1,48%	1,48%
Serbest Fonlar						
GZM	Dinamik Serbest Fon	6	7,2938	0,85%	7,17%	7,17%
GZN	Boğaziçi Serbest Fon		20,0627	-0,07%	2,82%	2,82%
GJM	Ada Serbest Fon		17,6361	-0,38%	0,80%	0,80%
GLV	GLV Nehir Serbest Fon		6,6627	0,05%	8,56%	8,56%
GLG	Capital His. Sen. Serbest Fon		3,8041	0,82%	6,63%	6,63%
Katılım Fonu						
GKF	Katılım Fonu	3	2,2591	1,04%	5,95%	5,95%
Fon Sepeti Fonları						
GMD	Birinci Fon Sepeti Fonu	4	2,2597	0,00%	1,69%	1,69%
GLC	İkinci Fon Sepeti Fonu		1,9667	0,00%	2,28%	2,28%

Kodu Fon Tanımı

Hisse Fonları	
EC2	Fon portföyü %80 BİST-100 ve yatırım ya da koruma amaçlı olarak viop pozisyonundan oluşur
Serbest Fonlar	
GZM	Global MD Araştırma biriminin "Kısa Vadeli Strateji Portföy" önerileri kapsamındaki hisse senetlerine yatırım yapar. % 10 stopaj bulunmaktadır.
Değişken Fonlar	
ECA	Fon portföyü min. %35 max. %65 hisse senedi min.%5 max. %35 kamu ya da özel sektör sgmk' lardan oluşur
EBD	Fon portföyü BİST' te işlem gören hisseleri ve koruma amaçlı viop pozisyonu taşıyabilmektedir.
Sabit Getirili Fonlar	
ECV	Fon portföyü % 80 kamu ya da özel sektör SGMK ile BPP/Trepo' dan oluşur. Ortalama vade 25 ile 90 gündür.
Para Piyasası Fonu	
ECB	Fon portföyü likiditesi yüksek para ve sermaye piyasası araçlarından oluşmaktadır. Ortalama vadesi 45 günü geçmemektedir.
Katılım Fonu	
GKF	Fon portföyü Kira Sertifikaları ve faize dayalı olmayan sermaye piyasası araçlarından oluşmaktadır. Ortalama vadesi 45 günü geçmemektedir. (kısa vadeli bono / BPP / Trepo)
Fon Sepeti Fonları	
GMD	Fon portföyü Yatırım Fonları ve Borsa Yatırım Fonlarından oluşmaktadır. (Ağırlıklı olarak Döviz fonları)

ÇEKİNCE

Bu yayında yer alan yatırım bilgi, yorum ve tavsiyeleri yatırım danışmanlığı kapsamında değildir. Yatırım danışmanlığı hizmeti; aracı kurumlar, portföy yönetim şirketleri, mevduat kabul etmeyen bankalar ile müşteri arasında imzalanacak yatırım danışmanlığı sözleşmesi çerçevesinde sunulmaktadır. Burada yer alan yorum ve tavsiyeler, yorum ve tavsiyede bulunanların kişisel görüşlerine dayanmaktadır. Bu görüşler mali durumunuz ile risk ve getiri tercihlerinize uygun olmayabilir. Bu nedenle, sadece burada yer alan bilgilere dayanarak yatırım kararı verilmesi beklentilerinize uygun sonuçlar doğurmayabilir. Bu yayında yer alan bilgiler, güvenilir olduğuna inanılan halka açık kaynaklardan elde edilmiş olup bu kaynaklardaki bilgilerin hata ve eksikliğinden ve ticari amaçlı işlemlerde kullanılmasından doğabilecek zararlardan Global Menkul Değerler A.Ş. hiçbir şekilde sorumluluk kabul etmemektedir. Bu yayında yer alan görüş ve düşüncelerin Global Menkul Değerler A.Ş. yönetimi için hiçbir bağlayıcılığı yoktur. Global Menkul Değerler A.Ş. yayında adı geçen şirketlerin menkul kıymetini portföyünde bulundurabilir ve/veya bu şirketlere danışmanlık hizmeti verebilir. © 2024 Global Menkul Değerler A.Ş.