

## Piyasa Özeti

Endeksin güne hafif pozitif bir seyirle başlamasını bekliyoruz...

**Küresel piyasalarda bir kez daha jeopolitik riskler ön planda.** Dün akşam saatlerinde Katar ve Mısır'ın ateşkes teklifini Hamas kabul ederken, İsrail bu teklifi reddederek Refah'taki operasyonu sürdüreceğini açıkladı. Çatışmaların devam edecek olması jeopolitik risklerin fiyatlamalar üzerindeki etkisinin devamı açısından olumsuzluk yaratıyor.

Yurt içinde Kabine Toplantısı'nın ardından açıklama yapan Cumhurbaşkanı Erdoğan tasarrufun önemine dikkat çekerken ekonomi yönetimine gerekli çalışmalar için talimat verdiğini belirtti. **Enflasyonu tek haneye düşürmeye kararlı olduklarını dile getiren Cumhurbaşkanı Erdoğan enflasyonun bazı alanlarda yüksek kalsa da konut ve otomobil pazarında aşırı fiyatlamaların sönmeye başladığını söyledi.** Ayrıca dün TCMB tarafından açıklanan verilere göre TÜFE bazı reel efektif döviz kuru Nisan'da 59,77 seviyesine yükselerek Eylül 2021'den beri en yüksek seviyeye çıktı. BDDK tarafında açıklanan verilere göre ise bankacılık sektörünün 2023 yılının Ocak-Mart aylarında 106,1 milyar lira olan net karı bu yılın ilk üç ayında 153,5 milyar liraya yükseldi.

Genel olarak küresel piyasalarda **Fed'in faiz oranlarını düşüreceği beklentilerinin tekrar güçlenmesi fiyatlamalarda ana katalizör oluyor.** ABD endeksleri dün %1,00'e varan yükselişler kaydederken vadeli bugün sabah olumlu havanın devamına işaret ediyor. Asya/Pasifik endekslerinde de alımların çoğunlukta olduğu söylenebilir. Yurt içi piyasaya baktığımızda Türkiye'nin 5 yıllık CDS risk primi 293 seviyesinde yatay bir seyir izlerken USD/TL kuru da 32,30 seviyelerinde dengeli hareketine devam ediyor.

BIST100 endeksi Pazartesi günü %0,10 azalış ile 10267 seviyesi civarında bir kapanış gerçekleştirdi. Bununla birlikte beklentilerin gerçekleşmesi ardından gelen satışların alımlarla karşılanması ile BIST100 endeksi dengeli bir seyir ortaya koydu. Gün içerisinde **ASTOR, KCHOL, FROTO ve OTKAR** endekse en çok katkı sağlayan hisseler olurken **KONTR, ISCTR, TUPRS** hisseleri endeks üzerinde en çok puan bazlı baskı oluşturanlar olarak kaydedildi. Alt sektör endeksleri içinde **ARDYZ, INDES, ATATP, LOGO** gibi teknoloji hisselerindeki yükselişe bağlı olarak **XBLSM** bilişim sektör endeksi en çok yükselen olurken **FROTO, TTRAK, ARCLK, ASTOR, OTKAR** hisselerindeki yükselişlere bağlı olarak **XMESY metal eşya sektör endeksi** onu takip etti. Ayrıca **ECILC, CIMSA, ENKAI, OYAKC** hisseleri gün içinde gerçekleşen fiyatlamalar açısından öne çıkan diğer BIST100 hisseleri oldu. **Teknik olarak bakıldığında endekste pozitif eğilim içinde 10300 seviyesinin test edildiği görülüyor.** Dolar bazlı grafiklerde 318,30\$ ile 2018 yılından beri en yüksek noktada bulunuyoruz. Bununla birlikte 322\$ (10400-10500 bölgesi) seviyesi hedef konumunda. Mevcut pozitif eğilim içinde **endeksin güne hafif yukarı yönlü bir seyirle başlamasını beklerken 10300 seviyesinin aşılması ile 10400-10500 seviyeleri sırası ile hedef olarak takip edilecektir.** Pozitif eğilim içinde olası aşağı yönlü bir düzeltme olması durumunda **10230-10150-10050 seviyeleri destek** olarak izlenebilir. Bugün hareketli olmasını beklediğimiz hisseler: **KAREL, KCAER, ASTOR, CIMSA, TTRAK.**

## Sektör ve Şirket Haberleri:

- (=) PETKM: Etilen - Nafta makası...
- (=) AKGRT 1Ç24 sonuçlarını açıkladı...
- (+) KAREL 2023 sonuçlarını açıkladı...
- (=) CWENE 2023 sonuçlarını açıkladı...
- (+) ORGE 2023 sonuçlarını açıkladı...
- (=+) KCAER ABD'de yatırım için fizibilite çalışmalarına başladı...
- (=) LILAK Perşembe günü işlem görmeye başlayacak
- (=) KOTON Cuma günü işlem görmeye başlayacak...
- (=) AZTEK, BOBET, JANTS, NTGAZ temettü ödemeleri...
- (=+) Pay geri alımları...

Endeks	Sermaye Piyasaları - Kapanış Verileri		
	Kapanış	Değişim (%)	Hacim (Mn USD)
XU100	10.267	-0,10	3.206
XU030	11.132	-0,14	2.115
XUSIN	15.071	0,16	1.788
XBANK	13.356	-0,31	531
Dolar/TL @09:00	32,3067	0,15	
Gösterge Tahvil	44,77%	0,10	
5 Yıllık CDS	293,41		

06/05/2024 kapanış verileri alınmıştır.

Hisse	En Yüksek Hacimliler (BIST - 100)	
	Hacim (Mn TL)	Değişim (%)
THYAO	8.428	0,31
ISCTR	5.385	-1,09
KONTR	4.154	-10,00
YKBNK	3.766	-0,45
ASTOR	3.471	4,42

Hisse	En Çok Yükselenler (BIST - 100)	
	Hacim (Mn TL)	Değişim (%)
QUAGR	271	5,84
OTKAR	314	5,20
ECILC	601	5,18
ASTOR	3.471	4,42
AKFYE	438	4,23

Hisse	En Çok Düşenler (BIST - 100)	
	Hacim (Mn TL)	Değişim (%)
KONTR	4.154	-10,00
TUKAS	515	-8,75
YEOTK	601	-7,19
IZMDC	385	-6,44
GESAN	686	-4,72

Ülke	Endeks Adı	Son	Değişim (%)
ABD	Dow 30 Vadeli	39.012	0,04
ABD	S&P 500 Vadeli	5.208	0,02
ABD	Nasdaq 100 Vadeli	18.183	-0,07
Almanya	Dax Vadeli	18.375	0,30
Çin	Shanghai Composite	3.137	-0,13
Japonya	Nikkei 225	38.738	1,31
Güney Kore	KOSPI	2.729	1,97
Hong Kong	Hang Seng	18.420	-0,85

\*Kaynak: Finnet - Matrics

Araştırma İletişim Bilgileri

+90 850 201 94 89  
research@global.com.tr  
[www.global.com.tr](http://www.global.com.tr)

Ağaoğlu My Newwork, Barbaros Mah.  
İhlamur Bul. No: 3 89 K: 9,  
34746 Ataşehir / İstanbul – Türkiye

## GÜNLÜK HİSSE ÖNERİLERİ

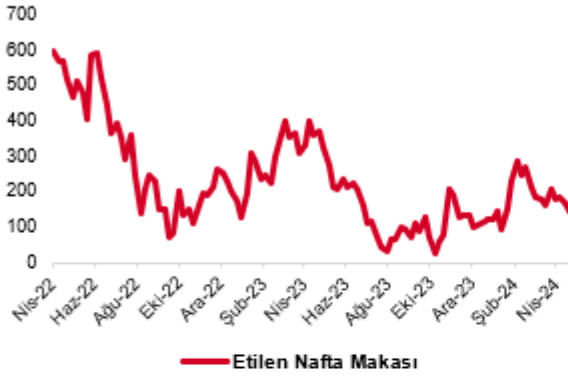
Hisse	Son Fiyat	Alım Aralığı*	Satım Aralığı*	Stoploss	Beta
KAREL	16,02	16,02-16,07	16,30-16,35	15,80	0,73
KCAER	60,80	60,65-60,90	62,00-62,10	59,70	0,94
ASTOR	108,70	108,40-108,90	110,80-110,90	106,50	0,93
CIMSA	33,50	33,44-33,54	33,90-34,00	33,00	1,09
TTRAK	971,50	970,75-972,00	981,00-982,00	962,00	0,94

\*Kısa Vadeli

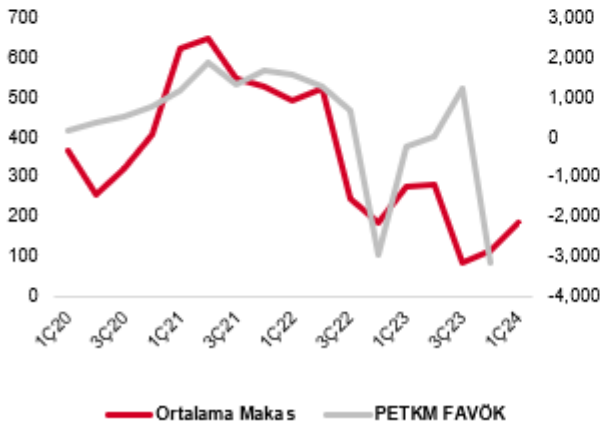
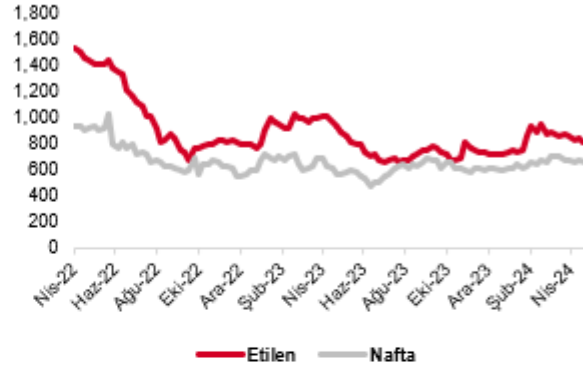
## Sektör ve Şirket Haberleri:

(=) **PETKM: Etilen - Nafta makası...** Etilen-nafta makası, 3 Mayıs 2024 tarihi itibarıyla haftalık bazda 21,50 USD azalışla 145,50 USD/ton oldu. Önceki haftada 14,75 USD azalış görülmüştü. Etilen fiyatının haftalık bazda %5,4 azalışına bağlı olarak makasta zayıflama görüldü. 2024 yılı 1. çeyrek döneminde Petkim'de operasyonel karlılık için kısmi bir gösterge olarak takip edilen etilen-nafta makası ortalama 183,69 USD/ton düzeyinde oluştu. 4Ç23'te ortalama 113,07 USD/ton ve 1Ç23'te ortalama 275,16 USD/ton düzeyindeydi. Çeyrek bazda ılımlı iyileşme görülmekle birlikte hala karlılığın önceki yıla kıyasla zayıf olduğunu söyleyebiliriz. Öte yandan küresel petrokimya talebine dair bir gösterge olan Platts Küresel Petrokimya Endeksi'nde Aralık ayı ortasından bu yana yükseliş görülmüyordu. Son 2 aylık dönemde ise endeksin biraz daha yatay bir görünüme geçtiğini gözlemliyoruz.

Etilen - Nafta Makası (USD/ton)



Etilen ve Nafta Fiyatları (USD/ton)



(=) **AKGRT 1Ç24 sonuçlarını açıkladı...** Aksigorta solo finansal tablolarına göre yılın ilk çeyreğinde 275 milyon TL olan piyasa beklentisine paralel olarak 273 milyon TL net dönem karı açıkladı. Net kar rakamı önceki yılın aynı dönemine kıyasla %108 artarken, önceki çeyreğe kıyasla %42 azalış gösterdi. **Net karlılığın teknik bölüm dengesi kaynaklı olarak çeyreksel bazda daraldığı dikkat çekiyor. Beklentilere paralel olan sonuçların kısa vadede hisse üzerinde önemli bir etkiye neden olmayacağını tahmin ediyoruz.**

mInTL	2024/1Ç	Konsensus	Fark	2023/1Ç	Yıllık	2023/4Ç	Çeyreksel
Hayat-dışı Teknik Bölüm Dengesi	282.7			294.1	-4%	577.9	-51%
Net Dönem Karı	272.8	275.0	-1%	131.2	108%	467.9	-42%

Kaynak: Finnet

(+) **KAREL 2023 sonuçlarını açıkladı...** Karel Elektronik enflasyon muhasebesi düzeltmesi içeren 2023 yılı finansallarını açıkladı. Buna göre, Şirket'in satış gelirleri 2023 yılında önceki yıla kıyasla %48 artışla 9,46 milyar TL düzeyine yükseldi. Operasyonel karlılığın da iyileşmesine bağlı olarak FAVÖK yıllık bazda 9 katın üzerinde bir büyüme ile 1,02 milyar TL'ye ulaştı. FAVÖK marjında 2022'ye kıyasla 9,2 yüzde puanlık iyileşme dikkat çekiyor. Sonuç olarak, 2022'de 192 milyon TL olan Zarar açıklayan Şirket 2023'te 235 milyon TL net kar elde etti. **Şirket'in 2023 finansal sonuçlarının kısa vadede hisse performansı üzerinde olumlu etki oluşturabileceğini tahmin ediyoruz.**

mInTL	2023/12K	2022/12	Yıllık
Satış Gelirleri	9,458	6,384	48%
FAVÖK	1,020	98	941%
kar marjı	10.8%	1.5%	9.2 yüzde puan
Net kar	235	-192	a.d.
kar marjı	2.5%	-3.0%	5.5 yüzde puan
Net borç	3,006	3,768	-20.2%
Net borç/FAVÖK	2.9	38.4	

Kaynak: Finnet

(=) **CWENE 2023 sonuçlarını açıkladı...** CW Enerji enflasyon muhasebesi düzeltmesi içeren 2023 yılı finansallarını açıkladı. Buna göre, Şirket'in satış gelirleri önceki yıla kıyasla %31 artarak 11,5 milyar TL'ye ulaştı. Talepteki yukarı yönlü trend ve kapasite artışları sonucu üretimdeki büyüme cirodaki yükselişin temel sebepleri olarak öne çıkıyor. Satış hacmindeki gelişime paralel olarak FAVÖK yıllık bazda %26'lık artış ile 2,33 milyar TL olarak gerçekleşti. Geçen yıl %21 olan FAVÖK marjı ise %20,3 ile benzer seviyede kaldı. Enflasyon muhasebesi nedeniyle kaydedilen parasal kayıp ve finansman giderlerinde geçen yıla kıyasla oluşan hafif yükselişin etkisiyle net kar %71 azalarak 379 mn TL'ye düştü. **Sonuçların hisse performansı üzerindeki kısa vadeli etkisini değerlendirdiğimizde; operasyonel sonuçlardaki büyümeye rağmen enflasyon muhasebesi temelinde net karda oluşan daralma nedeniyle olumlu görünümün sınırlanabileceğini düşünüyoruz.**

mInTL	2023/12	2022/12	Yıllık
Satış Gelirleri	11,503	8,798	31%
FAVÖK	2,332	1,852	26%
kar marjı	20.3%	21.0%	-0.8 yüzde puan
Net kar	379	1,321	-71%
kar marjı	3.3%	15.0%	-11.7 yüzde puan
Net borç	947	-94	-
Net borç/FAVÖK	0.4	-0.1	

Kaynak: Finnet

Türkiye - 7 Mayıs 2024

**(+) ORGE 2023 sonuçlarını açıkladı...** Orge Enerji enflasyon muhasebesi düzeltmesi içeren 2023 yılı finansallarını açıkladı. Buna göre, Şirket'in satış gelirleri 2023 yılında önceki yıla kıyasla %41 artışla yaklaşık 1,98 milyar TL düzeyine yükseldi. Hasılatdaki yükselişe paralel olarak FAVÖK %51'lik büyüme ile 826 mn TL olarak gerçekleşti. FAVÖK marjı 2022'ye kıyasla 2,8 puanlık iyileşme ile %41,8 olarak kaydedildi. Operasyonel karlılıktaki yükselişin yansımalarıyla enflasyon muhasebesi nedeniyle oluşan parasal kayıp kompanse edildi ve net kar %58'lik yükselişle 218 mn TL'ye ulaştı. **Özetle, Orge'nin 2023 finansal sonuçlarının açıklanan güçlü karlılıklar sayesinde kısa vadede hisse performansını olumlu etkileyebileceğini düşünüyoruz.**

mInTL	2023/12	2022/12	Yıllık
Satış Gelirleri	1,976	1,405	41%
FAVÖK	826	548	51%
kar marjı	41.8%	39.0%	2.8 yüzde puan
Net kar	218	138	58%
kar marjı	11.0%	9.8%	1.2 yüzde puan
Net borç	-24	76	-
Net borç/FAVÖK	0.0	0.1	

Kaynak: FİNNET

**(=/+ ) KCAER ABD'de yatırım için fizibilite çalışmalarına başladı...** Kocaer Çelik, toplam satış hacminde önemli bir yer tutan ABD'de üretim tesisleri ve/veya servis merkezi kurulması için fizibilite çalışmalarına başlanmasına karar verdi. Açıklamada Şirket'in ABD'de özellikle enerji sektöründe kullanılan çelik profil ihracatıyla önemli bir tedarikçi konumuna geldiği belirtildi. **Mevcut aşamada yatırımın detayları netleşmediği için Şirket üzerindeki etkisine dair somut bir yorum yapmak için erken olmakla birlikte olası bir yatırımın Şirket'in FX bazlı gelirlerini ve karlılığını olumlu yönde etkileyebileceğini tahmin ediyoruz.**

**(=) LILAK Perşembe günü işlem görmeye başlayacak...** Lila Kağıt Sanayi ve Ticaret A.Ş.'nin halka arzının tamamlanmasının ardından, halka arz edilen Şirket payları Perşembe günü BIST Yıldız Pazar'da 37,40 TL/pay baz fiyat, LILAK.E kodu ve sürekli işlem yöntemiyle işlem görmeye başlayacak. Maksimum emir değeri 1.000.000 TL olarak belirlenmiştir. **Nötr.**

**(=) KOTON Cuma günü işlem görmeye başlayacak...** Koton Mağazacılık Tekstil Sanayi ve Ticaret A.Ş.'nin halka arzının tamamlanmasının ardından, halka arz edilen Şirket payları Cuma günü BIST Yıldız Pazar'da 30,50 TL/pay baz fiyat, KOTON.E kodu ve sürekli işlem yöntemiyle işlem görmeye başlayacak. Maksimum emir değeri 1.000.000 TL olarak belirlenmiştir. **Nötr.**

**(=) AZTEK temettü ödemesi...** AZTEK bugün hisse başı brüt 2,50 TL'lik temettü ödemesi yapacak olup açılış için referans fiyat 105,80 TL olacaktır.

**(=) BOBET temettü ödemesi...** BOBET bugün ilk taksit olarak hisse başı brüt 0,75 TL'lik temettü ödemesi yapacak olup açılış için referans fiyat 38,03 TL olacaktır.

**(=) JANTS temettü ödemesi...** JANTS bugün hisse başı brüt 2,80 TL'lik temettü ödemesi yapacak olup açılış için referans fiyat 297,45 TL olacaktır.

**(=) NTGAZ temettü ödemesi...** NTGAZ bugün hisse başı brüt 1,39 TL'lik temettü ödemesi yapacak olup açılış için referans fiyat 19,71 TL olacaktır.

**(=/+ ) Pay geri alımları...** 6 Mayıs 2024 tarihinde gerçekleştirilen pay geri alımlarına dair listeyi aşağıda görebilirsiniz.

Pay Geri Alımları			
Pay Kodu	Şirket	Alınan Pay Adedi	Fiyat Aralığı (TL)
KUYAS	Kuyas Yatırım	38.000	49.24-49.60
MPARK	MLP Sağlık	20.000	247.50-251.00
LOGO	Logo Yazılım	50.000	89.25-90.35

*Kaynak: KAP*

## Ekonomik Takvim

Ülke	Saat	Veri	Beklenti	Önceki
Almanya	09:00	Fabrika Siparişleri (Mart - Aylık)	%0,40	%0,20
Almanya	09:00	Fabrika Siparişleri (Mart - Yıllık)	-%0,70	-%10,60
Almanya	09:00	Dış Ticaret Dengesi MA (Mart)	22,4 Mr EURO	21,4 Mr EURO
Euro Bölgesi	12:00	Perakende Satışlar (Mart - Aylık)	%0,70	-%0,50
Euro Bölgesi	12:00	Perakende Satışlar (Mart - Yıllık)	-%0,20	-%0,70

Kaynak: Bloomberg

## 4Ç23 ve 1Ç24 Bilanço Tarihleri

Pazartesi	Salı	Çarşamba	Perşembe	Cuma
<b>6 Mayıs</b>	<b>7 Mayıs</b>	<b>8 Mayıs</b>	<b>9 Mayıs</b>	<b>10 Mayıs</b>
ATATP	AGESA	BRSAN	KOZAL	OTKAR
AKGRT	DOHOL	PGSUS	VAKBN	
ALBRK				
<b>13 Mayıs</b>	<b>14 Mayıs</b>	<b>15 Mayıs</b>	<b>16 Mayıs</b>	<b>17 Mayıs</b>
BIMAS				
<b>20 Mayıs</b>	<b>21 Mayıs</b>	<b>22 Mayıs</b>	<b>23 Mayıs</b>	<b>24 Mayıs</b>
	FROTO	AYGAZ	KCHOL	
	TOASO	THYAO		
		TUPRS		
*Piyasa açılışından önce açıklanacak		-4Ç2023	-1Ç2024	

## BİST-100 DESTEK DİRENÇ TABLOSU

Hisse	3. Destek	2. Destek	1. Destek	Pivot	1. Direnç	2. Direnç	3. Direnç
AHGAZ	12,71	13,14	13,37	13,57	13,80	14,00	14,43
AKBNK	57,13	58,58	59,42	60,03	60,87	61,48	62,93
AKCNS	147,00	151,00	153,30	155,00	157,30	159,00	163,00
AKFYE	23,70	25,28	26,18	26,86	27,76	28,44	30,02
AKSA	112,17	116,77	119,33	121,37	123,93	125,97	130,57
AKSEN	35,97	37,61	38,55	39,25	40,19	40,89	42,53
ALARK	113,10	115,30	116,20	117,50	118,40	119,70	121,90
ALBRK	4,64	4,86	4,98	5,08	5,20	5,30	5,52
ALFAS	89,13	91,98	93,02	94,83	95,87	97,68	100,53
AEFES	183,67	188,37	190,23	193,07	194,93	197,77	202,47
AGHOL	315,25	323,25	327,50	331,25	335,50	339,25	347,25
ARCLK	158,70	168,00	173,60	177,30	182,90	186,60	195,90
ASGYO	13,78	14,19	14,34	14,60	14,75	15,01	15,42
ASELS	60,03	61,23	61,82	62,43	63,02	63,63	64,83
ASTOR	90,40	99,30	104,00	108,20	112,90	117,10	126,00
BERA	18,08	18,58	18,79	19,08	19,29	19,58	20,08
BIENY	39,79	41,57	42,19	43,35	43,97	45,13	46,91
BIMAS	395,83	406,33	411,92	416,83	422,42	427,33	437,83
BIOEN	17,76	18,71	19,04	19,66	19,99	20,61	21,56
BOBET	36,69	37,77	38,27	38,85	39,35	39,93	41,01
BRSAN	582,17	602,17	609,33	622,17	629,33	642,17	662,17
BRYAT	2989,17	3091,67	3135,83	3194,17	3238,33	3296,67	3399,17
BUCIM	8,50	8,76	8,90	9,02	9,16	9,28	9,54
CCOLA	682,67	701,17	710,83	719,67	729,33	738,17	756,67
CWENE	271,58	285,33	290,42	299,08	304,17	312,83	326,58
CANTE	17,42	17,97	18,18	18,52	18,73	19,07	19,62
CIMSA	30,77	31,97	32,73	33,17	33,93	34,37	35,57
DOHOL	13,64	13,97	14,08	14,30	14,41	14,63	14,96
DOAS	273,75	286,50	294,25	299,25	307,00	312,00	324,75
ECILC	48,07	52,57	55,23	57,07	59,73	61,57	66,07
ECZYT	227,17	236,27	241,03	245,37	250,13	254,47	263,57
EGEEN	15939,17	16396,67	16573,33	16854,17	17030,83	17311,67	17769,17
EKGYO	9,54	9,96	10,21	10,38	10,63	10,80	11,22
ENJSA	60,07	62,72	64,18	65,37	66,83	68,02	70,67
ENERY	151,40	161,90	167,80	172,40	178,30	182,90	193,40
ENKAI	36,57	37,57	38,19	38,57	39,19	39,57	40,57
EREGL	42,61	43,31	43,63	44,01	44,33	44,71	45,41
EUREN	13,99	15,08	15,46	16,17	16,55	17,26	18,35
EUPWR	143,30	148,50	150,40	153,70	155,60	158,90	164,10
FROTO	1072,00	1107,00	1127,00	1142,00	1162,00	1177,00	1212,00
GWIND	27,86	28,56	29,02	29,26	29,72	29,96	30,66
GARAN	79,38	81,83	83,07	84,28	85,52	86,73	89,18
GESAN	70,28	73,38	74,52	76,48	77,62	79,58	82,68
GUBRF	146,93	153,33	155,47	159,73	161,87	166,13	172,53
HEKTS	14,71	15,28	15,50	15,85	16,07	16,42	16,99
IPEKE	39,25	40,39	40,81	41,53	41,95	42,67	43,81
ISDMR	35,58	36,52	36,86	37,46	37,80	38,40	39,34
ISCTR	13,00	13,33	13,45	13,66	13,78	13,99	14,32

## BİST-100 DESTEK DİRENÇ TABLOSU

Hisse	3. Destek	2. Destek	1. Destek	Pivot	1. Direnç	2. Direnç	3. Direnç
ISGYO	14,83	15,28	15,44	15,73	15,89	16,18	16,63
ISMEN	35,02	36,18	36,70	37,34	37,86	38,50	39,66
IZENR	25,25	26,67	27,19	28,09	28,61	29,51	30,93
IZMDC	6,86	7,21	7,38	7,56	7,73	7,91	8,26
KLSE	52,15	57,05	59,00	61,95	63,90	66,85	71,75
KRDMD	26,02	26,88	27,24	27,74	28,10	28,60	29,46
KARSN	13,48	14,09	14,30	14,70	14,91	15,31	15,92
KAYSE	30,41	32,43	33,11	34,45	35,13	36,47	38,49
KMPUR	59,77	61,37	61,93	62,97	63,53	64,57	66,17
KCAER	55,60	58,30	59,55	61,00	62,25	63,70	66,40
KCHOL	219,67	226,67	230,53	233,67	237,53	240,67	247,67
KONTR	10545,25	5395,78	5400,00	246,32	250,53	-4903,15	-10052,62
KONYA	10976,67	11511,67	11763,33	12046,67	12298,33	12581,67	13116,67
KORDS	95,45	97,85	98,90	100,25	101,30	102,65	105,05
KOZAL	22,42	22,86	23,02	23,30	23,46	23,74	24,18
KOZAA	49,00	50,30	50,75	51,60	52,05	52,90	54,20
MAVI	84,60	89,90	92,45	95,20	97,75	100,50	105,80
MIATK	53,60	57,20	58,75	60,80	62,35	64,40	68,00
MGROS	441,08	452,83	459,17	464,58	470,92	476,33	488,08
ODAS	8,76	9,27	9,45	9,78	9,96	10,29	10,80
OTKAR	468,17	502,67	524,33	537,17	558,83	571,67	606,17
OYAKC	59,45	60,75	61,50	62,05	62,80	63,35	64,65
PGSUS	981,67	1006,67	1017,33	1031,67	1042,33	1056,67	1081,67
PENTA	17,58	18,18	18,39	18,78	18,99	19,38	19,98
PETKM	19,19	19,89	20,13	20,59	20,83	21,29	21,99
QUAGR	3,96	4,29	4,50	4,62	4,83	4,95	5,28
SAHOL	87,10	90,25	92,00	93,40	95,15	96,55	99,70
SASA	43,61	45,01	45,61	46,41	47,01	47,81	49,21
SDTTR	304,58	329,33	341,17	354,08	365,92	378,83	403,58
SMRTG	53,92	57,57	58,88	61,22	62,53	64,87	68,52
SKBNK	4,68	4,78	4,81	4,88	4,91	4,98	5,08
SISE	49,87	50,67	50,93	51,47	51,73	52,27	53,07
SOKM	59,25	60,40	60,90	61,55	62,05	62,70	63,85
HALKB	14,77	15,74	16,18	16,71	17,15	17,68	18,65
TSKB	9,34	9,63	9,76	9,92	10,05	10,21	10,50
TATEN	31,72	32,92	33,58	34,12	34,78	35,32	36,52
TAVHL	204,67	211,07	214,03	217,47	220,43	223,87	230,27
TKFEN	48,33	50,33	51,17	52,33	53,17	54,33	56,33
TOASO	254,33	262,58	267,17	270,83	275,42	279,08	287,33
TUKAS	7,52	7,86	7,99	8,20	8,33	8,54	8,88
TCELL	76,12	79,02	80,63	81,92	83,53	84,82	87,72
TUPRS	192,93	196,83	198,67	200,73	202,57	204,63	208,53
THYAO	317,50	321,50	323,75	325,50	327,75	329,50	333,50
TTKOM	38,10	39,12	39,80	40,14	40,82	41,16	42,18
TTRAK	871,00	915,50	943,50	960,00	988,00	1004,50	1049,00
ULKER	107,17	112,17	115,33	117,17	120,33	122,17	127,17
VAKBN	17,82	18,90	19,45	19,98	20,53	21,06	22,14
VESTL	85,20	91,50	95,00	97,80	101,30	104,10	110,40
YKBNK	29,85	30,43	30,63	31,01	31,21	31,59	32,17
YYLGD	13,20	13,77	13,96	14,34	14,53	14,91	15,48
YEOTK	200,13	211,63	215,47	223,13	226,97	234,63	246,13
ZOREN	6,04	6,27	6,34	6,50	6,57	6,73	6,96



## YATIRIM FONLARIMIZ

Kodu	Türleri	Risk/Getiri Puanı	Fiyat	Günlük (%)	Aybaşından (%)	Yılbaşından (%)
<b>Hisse Fonları</b>						
EC2	Birinci Hisse Senedi Fonu	7	64,6834	-0,62%	-0,43%	28,10%
<b>Değişken Fonlar</b>						
ECA	Birinci Değişken Fon	6	0,9564	-0,07%	0,35%	27,55%
EBD	İkinci Değişken Fon	5	0,1208	0,45%	0,84%	25,69%
<b>Sabit Getirili Fonlar</b>						
ECV	Kısa Vad. Borçlanma Arç.	2	0,1972	0,12%	0,50%	15,16%
<b>Para Piyasası Fonu</b>						
ECB	Para Piyasası Fonu	1	20,3356	0,13%	0,54%	16,36%
<b>Serbest Fonlar</b>						
GZM	Dinamik Serbest Fon	6	8,5883	-0,35%	0,68%	26,19%
GZN	Boğaziçi Serbest Fon		25,1569	0,11%	0,20%	28,92%
GJM	Ada Serbest Fon		22,5423	1,33%	0,05%	28,84%
GLV	GLV Nehir Serbest Fon		8,3162	0,20%	0,58%	35,50%
GLG	Capital His. Sen. Serbest Fon		5,2143	0,67%	0,94%	46,15%
<b>Katılım Fonu</b>						
GKF	Katılım Fonu	3	2,8982	0,20%	0,91%	35,92%
<b>Fon Sepeti Fonları</b>						
GMD	Birinci Fon Sepeti Fonu	4	2,4992	0,00%	0,46%	12,47%
GLC	İkinci Fon Sepeti Fonu		2,3462	0,00%	0,79%	22,02%

## Kodu Fon Tanımı

<b>Hisse Fonları</b>	
EC2	Fon portföyü %80 BİST-100 ve yatırım ya da koruma amaçlı olarak viop pozisyonundan oluşur
<b>Serbest Fonlar</b>	
GZM	Global MD Araştırma biriminin "Kısa Vadeli Strateji Portföy" önerileri kapsamındaki hisse senetlerine yatırım yapar. % 10 stopaj bulunmaktadır.
<b>Değişken Fonlar</b>	
ECA	Fon portföyü min. %35 max. %65 hisse senedi min.%5 max. %35 kamu ya da özel sektör sgmk' lardan oluşur
EBD	Fon portföyü BİST' te işlem gören hisseleri ve koruma amaçlı viop pozisyonu taşıyabilmektedir.
<b>Sabit Getirili Fonlar</b>	
ECV	Fon portföyü % 80 kamu ya da özel sektör SGMK ile BPP/Trepo' dan oluşur. Ortalama vade 25 ile 90 gündür.
<b>Para Piyasası Fonu</b>	
ECB	Fon portföyü likiditesi yüksek para ve sermaye piyasası araçlarından oluşmaktadır. Ortalama vadesi 45 günü geçmemektedir.
<b>Katılım Fonu</b>	
GKF	Fon portföyü Kira Sertifikaları ve faize dayalı olmayan sermaye piyasası araçlarından oluşmaktadır. Ortalama vadesi 45 günü geçmemektedir. (kısa vadeli bono / BPP / Trepo )
<b>Fon Sepeti Fonları</b>	
GMD	Fon portföyü Yatırım Fonları ve Borsa Yatırım Fonlarından oluşmaktadır. (Ağırlıklı olarak Döviz fonları )

## ÇEKİNCE

Bu yayında yer alan yatırım bilgi, yorum ve tavsiyeleri yatırım danışmanlığı kapsamında değildir. Yatırım danışmanlığı hizmeti; aracı kurumlar, portföy yönetim şirketleri, mevduat kabul etmeyen bankalar ile müşteri arasında imzalanacak yatırım danışmanlığı sözleşmesi çerçevesinde sunulmaktadır. Burada yer alan yorum ve tavsiyeler, yorum ve tavsiyede bulunanların kişisel görüşlerine dayanmaktadır. Bu görüşler mali durumunuz ile risk ve getiri tercihlerinize uygun olmayabilir. Bu nedenle, sadece burada yer alan bilgilere dayanarak yatırım kararı verilmesi beklentilerinize uygun sonuçlar doğurmayabilir. Bu yayında yer alan bilgiler, güvenilir olduğuna inanılan halka açık kaynaklardan elde edilmiş olup bu kaynaklardaki bilgilerin hata ve eksikliğinden ve ticari amaçlı işlemlerde kullanılmasından doğabilecek zararlardan Global Menkul Değerler A.Ş. hiçbir şekilde sorumluluk kabul etmemektedir. Bu yayında yer alan görüş ve düşüncelerin Global Menkul Değerler A.Ş. yönetimi için hiçbir bağlayıcılığı yoktur. Global Menkul Değerler A.Ş. yayında adı geçen şirketlerin menkul kıymetini portföyünde bulundurabilir ve/veya bu şirketlere danışmanlık hizmeti verebilir. © 2024 Global Menkul Değerler A.Ş.