

## Piyasa Özeti

Endeksin güne alıcılı bir seyirle başlamasını bekliyoruz...

Dün ABD'de makro gündem sakindi. ABD'de piyasalar haftanın ilk gününe alıcılı seyirle başladı. Bu sabah vadeli tarafta karışık seyir hakim. Avrupa tarafında, AMB yetkilisi Kazimir, enflasyon görünümü orta vadede daha fazla netlik kazanmadan kısa vadeli sürprizlere dayanarak hareket etmenin riskli olabileceğini ve hedefe giden yolda kaydedilen ilerlemeye darbe vurabileceğini ifade etti. Ek olarak, bir sonraki hamlenin bir indirim olacağını; ancak Nisan ya da Haziran ayı olarak kesin bir zamanlamanın kararın etkisi açısından ikincil önemde olduğunu vurgularken, indirim için Haziran ayının daha olası görüldüğünü ifade etti. Hatırlanacağı üzere, **ABD'de faiz indirimleri için Mart veya Mayıs ayı işaret edilirken, AMB tarafından biraz daha geç bir tarih için sinyal veriliyor.**

Bu sabah Asya tarafında karışık seyir hakim görünüyor. Çin ve Hindistan tarafına negatif seyir hakim.

Yurt içinde dün makro gündem sakindi. Bu sabah Resmi Gazete'de yayımlanan tebliğe göre TCMB zorunlu karşılıklarda değişikliğe gitti. Detayda; **KKM hesapları için zorunlu karşılık oranlarının 6 aya kadar olan vadelerde %30'dan %25'e indirilmesine, yabancı para cinsinden mevduat/katılım fonu için tüm vadelerde TL cinsinden tesis edilen ilave zorunlu karşılık oranının %4'ten %8'e yükseltilmesine karar verildi.** Karardan, miktarsal sıkılaştırma sürecinin devam ettiğini ve TL mevduata geçişe yönelik önemli adımların atılmaya devam edildiğini görüyoruz. Öte yandan bugün makro tarafta, ekonomik güven endeksi takip edilecek. Önceki ay 96,4 puan olan endeks Temmuz 2023'ten bu yana eşik değer olan 100'ün altında seyrini sürdürüyor.

Genel olarak bakıldığında bu sabah USD kuru yükselişine devam ederek 30,35 seviyesine ulaştı. Türkiye'nin 5 yıllık CDS primi ise 319 puan bandına hafif yükseldi.

**BIST100** endeksi haftanın ilk işlem gününde %1,50 artış ile 8472 seviyesine yükseldi. Gün içinde **THYAO** öncülüğünde ulaştırma sektör endeksi ne çok yükselen olurken **ASELS, MIATK, SDTTR, AZTEK, MOBTL** hisselerindeki yükselişlere paralel bilişim ve teknoloji sektör endekslerinin pozitif yönde ayrıştığı görüldü. Diğer taraftan banka, sigorta ve finansal kiralama/faktöring sektör endeksleri üzerinde negatif baskının devam ettiği görüldü. Günün sonunda BIST100 hisseleri arasında **THYAO, TUPRS, ASELS, SAHOL, KCHOL** hisseleri endekse en çok katkı sağlayanlar olurken, **AKBNK, YKBNK, ISCTR** hisseleri zayıf performansları ile endeksi negatif yönde etkilediler.

Teknik olarak bakıldığında endeks son bir aylık süreçte %13 civarında yükseliş kaydederken 8560 zirve seviyelerine tekrar yaklaştı. Özellikle son günlerdeki hızlı yükseliş ile direnç seviyeleri geride bırakan **endeksin mevcut momentumu bağlı olarak yeni güne alıcılı bir seyirle başlamasını beklerken yukarıda 8485-8560 direnç** seviyelerinin aşılması durumunda **yeni zirve** arayışı başlayabilir. Geline bu noktada satışların etkili olması halinde ise **8395-8305-8190 destek** seviyelerine doğru bir düzeltme gerçekleşebilir.

Bugün hareketli olmasını beklediğimiz hisseler: **SAHOL, GARAN, ZOREN, ISDMR, AGESA**

## Sektör ve Şirket Haberleri:

(+) **GARAN 4Ç23 sonuçlarını açıkladı...**

(=/-) **PETKM: Etilen - Nafta makası...**

(=+) **TCELL veri merkezi kurulmasına karar verdi...**

(+) **ASTOR yeni ihale alımı...**

(=+) **KCAER 27,3 milyon USD tutarında sipariş aldı...**

(=+) **GESAN 3,95 mn USD tutarlı yeni proje açıkladı...**

(=+) **HATSN bir yurt dışı sözleşmesinin tutarının 4 mn USD'ya yükseldiğini açıkladı...**

(=+) **Pay geri alımları...**

| Sermaye Piyasaları - Kapanış Verileri |         |             |                |
|---------------------------------------|---------|-------------|----------------|
| Endeks                                | Kapanış | Değişim (%) | Hacim (Mn USD) |
| <b>XU100</b>                          | 8.472   | 1,50        | 3.787          |
| <b>XU030</b>                          | 9.108   | 1,43        | 2.637          |
| <b>XUSIN</b>                          | 12.779  | 1,48        | 1.944          |
| <b>XBANK</b>                          | 9.491   | -1,13       | 413            |
| <b>Dolar/TL @09:00</b>                | 30,3530 | 0,02        |                |
| <b>Gösterge Tahvil</b>                | 43,42%  | 0,04        |                |
| <b>5 Yıllık CDS</b>                   | 318,69  |             |                |

29/01/2024 kapanış verileri alınmıştır.

| En Yüksek Hacimliler (BIST - 100) |               |             |
|-----------------------------------|---------------|-------------|
| Hisse                             | Hacim (Mn TL) | Değişim (%) |
| <b>THYAO</b>                      | 14.989        | 5,38        |
| <b>TUPRS</b>                      | 4.728         | 3,18        |
| <b>ASELS</b>                      | 3.921         | 4,51        |
| <b>EREGL</b>                      | 3.874         | 0,97        |
| <b>PGSUS</b>                      | 3.834         | 2,01        |

| En Çok Yükselenler (BIST - 100) |               |             |
|---------------------------------|---------------|-------------|
| Hisse                           | Hacim (Mn TL) | Değişim (%) |
| <b>VESTL</b>                    | 1.539         | 9,98        |
| <b>MIATK</b>                    | 2.037         | 9,95        |
| <b>SDTTR</b>                    | 1.742         | 9,94        |
| <b>ALFAS</b>                    | 1.691         | 9,89        |
| <b>EUREN</b>                    | 387           | 5,84        |

| En Çok Düşenler (BIST - 100) |               |             |
|------------------------------|---------------|-------------|
| Hisse                        | Hacim (Mn TL) | Değişim (%) |
| <b>ODAS</b>                  | 874           | -2,45       |
| <b>KAYSE</b>                 | 467           | -2,08       |
| <b>SKBNK</b>                 | 335           | -1,98       |
| <b>YKBNK</b>                 | 3.441         | -1,93       |
| <b>PETKM</b>                 | 1.870         | -1,65       |

| Ülke              | Endeks Adı         | Son    | Değişim (%) |
|-------------------|--------------------|--------|-------------|
| <b>ABD</b>        | Dow 30 Vadeli      | 38.442 | -0,12       |
| <b>ABD</b>        | S&P 500 Vadeli     | 4.954  | -0,02       |
| <b>ABD</b>        | Nasdaq 100 Vadeli  | 17.714 | 0,04        |
| <b>Almanya</b>    | Dax Vadeli         | 17.098 | 0,35        |
| <b>Çin</b>        | Shanghai Composite | 2.866  | -0,62       |
| <b>Japonya</b>    | Nikkei 225         | 36.172 | 0,40        |
| <b>Güney Kore</b> | KOSPI              | 2.395  | 0,63        |
| <b>Hong Kong</b>  | Hang Seng          | 15.764 | -1,95       |

\*Kaynak: Finnet - Matrics

Araştırma İletişim Bilgileri

+90 850 201 94 89  
research@global.com.tr  
[www.global.com.tr](http://www.global.com.tr)

Ağaoğlu My Newwork, Barbaros Mah.  
İhlamur Bul. No: 3 89 K: 9,  
34746 Ataşehir / İstanbul – Türkiye

## GÜNLÜK HİSSE ÖNERİLERİ

| Hisse | Son Fiyat | Alım Aralığı* | Satım Aralığı* | Stoploss | Beta |
|-------|-----------|---------------|----------------|----------|------|
| SAHOL | 73,65     | 73,50-73,75   | 75,00-75,10    | 72,80    | 1,03 |
| GARAN | 63,40     | 63,50-63,75   | 64,90-65,00    | 62,90    | 0,97 |
| ZOREN | 4,70      | 4,68-4,73     | 4,79-4,80      | 4,65     | 1,02 |
| ISDMR | 37,00     | 36,94-37,04   | 37,60-37,70    | 36,50    | 0,98 |
| AGESA | 58,50     | 58,35-58,60   | 59,50-59,60    | 57,80    | 0,68 |

\*Kısa Vadeli

## Sektör ve Şirket Haberleri:

**(+) GARAN 4Ç23 sonuçlarını açıkladı...** Garanti BBVA yılın 4. çeyreğinde solo finansal tablolarına göre, çeyrek bazda %27, yıllık bazda %50 artışla 29,75 milyar TL net kar açıkladı. Net kar rakamı piyasa beklentisinin %26, bizim beklentimizin %21 üzerinde gerçekleşti. Tahminimizdeki sapmanın ana nedeni büyük ölçüde efektif vergi oranı olarak gözüküyor. Bizim tahminimiz efektif vergi giderinin yaklaşık 7,3 milyar TL gelmesi yönündeyken gerçekleşen 3,3 milyar TL oldu. Sapmanın geldiği diğer kalem ise net ücret ve komisyonlar idi. Ana kalemlere bakıldığında; net faiz geliri tahminimize (23,9 mlr TL) yakın gerçekleşerek 25,1 milyar TL oldu. Net faiz geliri 2023 yılının ilk çeyreğinde %43 ile belirgin şekilde daralmış, ikinci çeyrekte %6 civarında azalışla 15,4 milyar TL olmuştu. Ancak 3. çeyrek itibarıyla TÜFE'ye endeksli tahvillerdeki değerlemenin %55'li seviyeye yükseltilmesiyle birlikte net faiz gelirinde çeyreklik bazda %24 artış görülmüştü. 4. çeyrekte ise Garanti Bankası'nın merdiven modeliyle değerlemeyi tercih ettiği TÜFE'ye endeksli tahvillerin getirisi bir önceki çeyreğe göre yaklaşık %43 artarak 15,2 milyar TL oldu. 2023 yılında TÜFE'ye endeksli tahvillerden toplam getiri geçen yıla göre %11 artarak 37,3 milyar TL düzeyinde gerçekleşti. TÜFE'ye endeksli tahvillerin etkisiyle birlikte 4. çeyrekteki net faiz marjı %6,2 seviyesine yükseldi (3Ç23: %6,0). Çekirdek net faiz gelirinde ise geçen çeyreklerde olduğu gibi azalış görülmeye devam etti; çekirdek net faiz marjı %1,5 seviyesine geriledi (3Ç23: %2,5). Net ücret ve komisyon geliri çeyreklik bazda %46 artışla 16,3 milyar TL oldu. Bizim tahminimiz %37 artışla 15,2 milyar TL olması yönündeydi. Ek olarak, bu çeyrekte de geçen çeyrek olduğu gibi 3 milyar TL'lik serbest karşılık çözüldü. Geçen çeyrekte yaklaşık 6,8 milyar TL ticari kar elde edilerek karlılık yukarı yönde oldukça güçlü desteklenmişti. Bu çeyrekte ise kur farkı gelirlerinin dengelenmesiyle ticari kar beklentimize paralel 4,0 milyar TL seviyesinde gerçekleşti. Operasyonel giderler tarafında beklentimizin hafif üzerinde çeyreklik bazda %12 artış görüldü.

Özkaynak karlılığı çeyrek olarak bakıldığında %44,9 seviyesine yükseldi (3Ç23: %41,2). Özkaynak karlılığı, 2023 yılı Banka beklentisinin (yaklaşık %28) oldukça üzerinde bulunuyor. Uzun süredir iyileşme görülen aktif kalitesinde, tahsili gecikmiş alacaklar oranı geçen çeyrekteki %1,9'dan %2'ye yükseldi. Çeyreklik bazda net 6,3 milyar TL takipteki kredi (NPL) girişi olurken, bakiyenin büyük bir kısmının sadece belirli bir tahsili gecikmiş alacak sebebiyle olduğu belirtildi. Sermaye yeterlilik oranı ise BDDK düzenlemeleri hariç %18,3 seviyesinde sabit kaldı (2022: %18,9, 3Ç23:%18,3). Ayrıca Banka 2024 yıl sonu beklentilerini açıkladı. Buna göre TL cinsi kredilerde yaklaşık enflasyon kadar büyüme öngörürken, YP cinsi kredilerde düşük tek haneli büyüme hedefleniyor. Kurdan arındırılmış net risk maliyetini yaklaşık 125 bps öngörüyor. Çekirdek net faiz marjının ise sabit kalacağını tahmin ediyor. (2023: %2,8). Net ücret ve komisyon tarafında yıllık bazda enflasyondan daha yüksek bir artış, operasyonel giderlerde de enflasyondan daha yüksek artış bekleniyor. Özsermaye karlılığının ise orta 30'lu seviyelerde olması öngörülmüyor.

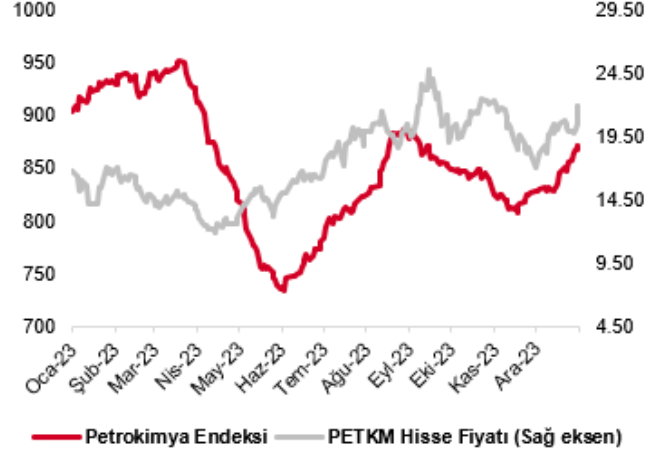
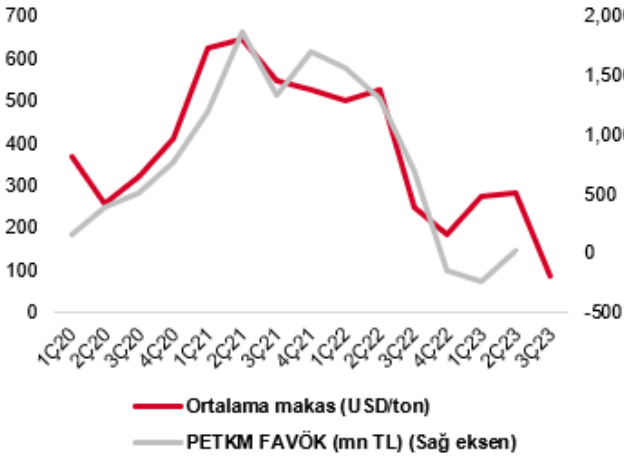
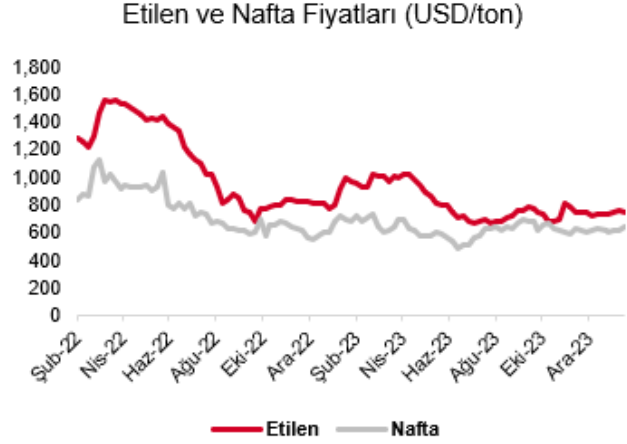
**Garanti Bankası'nın yılın 4. çeyreğinde beklentilerin oldukça üzerinde gelen net karlılığının, %44,9 ile 2023 beklentisinin oldukça üzerinde oluşan özkaynak karlılığının ve genel itibarıyla 2023 yılının çoğunlukla tahminlerden iyi şekilde sonuçlanmış olmasının kısa ve orta vadede hisse üzerinde olumlu etkiye sebep olmasını bekliyoruz.**

| mInTL   | 4Ç23   | Konsensus | Global Menkul | Fark | 4Ç22   | 3Ç23   | Çeyreklik | Yıllık |
|---------|--------|-----------|---------------|------|--------|--------|-----------|--------|
| Net Kar | 29.754 | 23.566    | 24.536        | 26%  | 19.902 | 23.372 | 27%       | 50%    |

Kaynak: Finnet, Research Turkey

Türkiye - 30 Ocak 2024

**(=/-) PETKM: Etilen - Nafta makası...** Etilen-nafta makası, 26 Ocak 2024 tarihi itibarıyla haftalık bazda 52,20 USD azalışla 93,00 USD/ton oldu. Makas geçtiğimiz 5 haftada toplam 45,20 USD artış göstermişti. Hem etilen fiyatının haftalık bazda azalış göstermesi (-%3,0) hem de nafta fiyatının artması (+%4,6), etilen-nafta makasının haftalık bazda azalmasında etkili oldu. 2023 yılı 4. çeyrek döneminde Petkim'de operasyonel karlılık için kısmi bir gösterge olarak takip edilen etilen-nafta makası ortalama 113,10 USD/ton düzeyinde oluştu. 3Ç23'te ortalama 86,0 USD/ton ve 4Ç22'de ortalama 183,6 USD/ton düzeyindeydi. Dolayısıyla 4Ç23 ortalaması dikkate alındığında operasyonel karlılıkta önceki çeyreğe kıyasla toparlanma eğiliminin 4. çeyrekte devam edebileceğini tahmin ediyoruz. Makasın haftalık bazda azalış göstermesine karşın, küresel petrokimya talebine dair bir gösterge olan Platts Küresel Petrokimya Endeksi'nde Aralık ayı ortasından bu yana yükseliş görülüyor.



**(=/+ ) TCELL veri merkezi kurulmasına karar verdi...** Turkcell Yönetim Kurulu, şirket süreçlerinin odaklı ve verimli yönetimi odağı ile bir veri merkezi şirketi kurulmasına karar verdi. Tamamı Şirket'e ait olacak söz konusu şirket, veri işleme, veri analizi, veri saklama, sunucu barındırma, sunucu kiralama, bulut çözümleri ile bilgisayar programlama alanlarında faaliyet gösterecek olup başlangıç sermayesi 250.000 TL olacak. Şirket nezdinde yer alan veri merkezi operasyonları bölünme yoluyla yeni kurulacak şirkete devredilecek. **Verimlilik artışı anlamında şirket kuruluşunun orta vadede kısmi olumlu etki sağlamasını tahmin ediyoruz.**

Türkiye - 30 Ocak 2024

(+) **ASTOR yeni ihale alımı...** Astor Enerji, İstanbul Anadolu Yakası Elektrik Dağıtım A.Ş. tarafından düzenlenen havalı hücre ve köşk standart alımı ihalesinde 2.560.000.- USD (77.539.328.- TL) bedelle, Başkent Elektrik Dağıtım A.Ş. tarafından düzenlenen havalı hücre ve köşk standart alımı ihalesinde 7.180.000.- USD (217.473.584.- TL) bedelle en avantajlı teklifleri sunarak her iki ihalede de 1. sırada yer almıştır. İki yeni ihalenin **2022 yılı Şirket'in cirosuna oranı %2,2 civarındadır. Yeni sözleşmeye dair açıklamanın kısa vadede olumlu bir etkiye neden olabileceğini düşünüyoruz.**

(=+) **KCAER 27,3 milyon USD tutarında sipariş aldı...** Kocaer Çelik, yılbaşından bugüne MENA ve Amerika kıtasından ağırlıklı olarak enerji sektörüne yönelik toplam 27.276.513 USD tutarında katma değerli çelik profil siparişi aldığını duyurdu. **Şirketin 2022 yılı cirosu yaklaşık 569 milyon USD olup alınan siparişin ciroya oranı %4,8 seviyesindedir. Sipariş haberinin kısa vadede hisse performansı üzerinde kısmi olumlu bir etkiye neden olabileceğini tahmin ediyoruz.**

(=+) **GESAN 3,95 mn USD tutarlı yeni proje açıkladı...** Girişim Elektrik, Tanrıverdi Mensucat San. A.Ş. ile Ankara İli Polatlı İlçesinde bulunan arazilerine arazi güneş enerjisi santrali yapılması konusunda anlaşma sağlandığını ve sözleşme aşamasına geçildiğini duyurdu. Anlaşma bedeli, vergiler hariç toplam 3.950.000 USD (Güncel kur ile 119.843.000 TL) olarak açıklandı. **Şirketin 2022 yılı cirosu 4,2 milyar TL idi. Alınan projenin 2022 cirosuna oranı %2,8 olup haberin kısa vadede hisseye kısmi olumlu etkisinin olabileceğini değerlendiriyoruz.**

(=+) **HATSN bir yurt dışı sözleşmesinin tutarının 4 mn USD'ya yükseldiğini açıkladı...** Hat-san Gemi, 15.10.2023 tarihinde yurt dışında mukim bir firma ile birim fiyat üzerinden gerçekleştirilmiş olan Gemi Tamir Bakım ve Onarım sözleşmesinin gelen ilave talepler doğrultusunda bugün itibari ile 4.021.000 USD (Güncel kur ile yaklaşık 121.994.727,40 TL) tutarına ulaştığını duyurdu. **Şirketin 2022 yılı cirosu 1,13 milyar TL idi. Projenin 2022 cirosuna oranı %10,8 olup haberin kısa vadede hisseye kısmi olumlu etkisinin olabileceğini değerlendiriyoruz.**

(=+) **Pay geri alımları...** 29 Ocak 2024 tarihinde gerçekleştirilen pay geri alımlarına dair listeyi aşağıda görebilirsiniz.

| Pay Geri Alımları |                     |                  |                    |
|-------------------|---------------------|------------------|--------------------|
| Pay Kodu          | Şirket              | Alınan Pay Adedi | Fiyat Aralığı (TL) |
| KUYAS             | Kuyas Yatırım       | 30.000           | 59.05-59.60        |
| LKMNH             | Lokman Hekim Sağlık | 13.000           | 50.38              |
| MPARK             | MLP Sağlık          | 30.000           | 163.00-166.50      |
| YYLGD             | Yayla Gıda          | 160.500          | 14.89-15.04        |
| DOHOL             | Doğan Holding       | 340.000          | 13.20-13.23        |
| ENERY             | Enerya Enerji       | 35.482           | 141.50-142.70      |
| AHGAZ             | Ahlatcı Doğalgaz    | 394.445          | 12.53-12.73        |

Kaynak: KAP

| Ekonomik Takvim |       |  |          |          |
|-----------------|-------|--|----------|----------|
| Ülke            | Saat  | Veri                                       | Beklenti | Önceki   |
| Türkiye         | 10:00 | Ekonomik Güven Endeksi (Ocak)              | --       | 96,40    |
| Almanya         | 12:00 | GSYH MA (4Ç2023 - Çeyreklik - Öncü)        | -%0,30   | -%0,10   |
| Almanya         | 12:00 | GSYH (4Ç2023 - Yıllık - Öncü)              | -%0,40   | -%0,80   |
| Euro Bölgesi    | 13:00 | Tüketici Güven Endeksi (Ocak - Nihai)      | --       | -16,10   |
| Euro Bölgesi    | 13:00 | Ekonomik Güven Endeksi (Ocak)              | 96,10    | 96,40    |
| Euro Bölgesi    | 13:00 | Sanayi Güven Endeksi (Ocak)                | -9,00    | -9,20    |
| Euro Bölgesi    | 13:00 | Hizmetler Güven Endeksi (Ocak)             | 8,30     | 8,40     |
| Euro Bölgesi    | 13:00 | GSYH MA (4Ç2023 - Çeyreklik - Öncü)        | -%0,10   | -%0,10   |
| Euro Bölgesi    | 13:00 | GSYH MA (4Ç2023 - Yıllık - Öncü)           | %0,10    | %0,00    |
| ABD             | 18:00 | Tüketici Güven Endeksi (Ocak)              | 114,50   | 110,70   |
| ABD             | 18:00 | JOLTS Açık İş Pozisyonları Sayısı (Aralık) | 8750 Bin | 8790 Bin |

Kaynak: Bloomberg

## BİST-100 DESTEK DİRENÇ TABLOSU

| Hisse | 3. Destek | 2.Destek | 1.Destek | Pivot    | 1. Direnç | 2. Direnç | 3. Direnç |
|-------|-----------|----------|----------|----------|-----------|-----------|-----------|
| AHGAZ | 12,01     | 12,33    | 12,52    | 12,65    | 12,84     | 12,97     | 13,29     |
| AKBNK | 37,77     | 38,83    | 39,25    | 39,89    | 40,31     | 40,95     | 42,01     |
| AKCNS | 156,93    | 160,83   | 162,47   | 164,73   | 166,37    | 168,63    | 172,53    |
| AKFYE | 17,72     | 18,59    | 19,14    | 19,46    | 20,01     | 20,33     | 21,20     |
| AKSA  | 87,82     | 90,42    | 91,38    | 93,02    | 93,98     | 95,62     | 98,22     |
| AKSEN | 33,57     | 34,77    | 35,33    | 35,97    | 36,53     | 37,17     | 38,37     |
| ALARK | 97,90     | 102,70   | 105,60   | 107,50   | 110,40    | 112,30    | 117,10    |
| ALBRK | 4,13      | 4,19     | 4,22     | 4,25     | 4,28      | 4,31      | 4,37      |
| ALFAS | 82,95     | 91,70    | 97,50    | 100,45   | 106,25    | 109,20    | 117,95    |
| AEFES | 132,67    | 136,17   | 138,03   | 139,67   | 141,53    | 143,17    | 146,67    |
| AGHOL | 223,90    | 228,90   | 231,30   | 233,90   | 236,30    | 238,90    | 243,90    |
| ARCLK | 132,60    | 137,20   | 139,40   | 141,80   | 144,00    | 146,40    | 151,00    |
| ASGYO | 15,03     | 15,76    | 16,03    | 16,49    | 16,76     | 17,22     | 17,95     |
| ASELS | 46,79     | 48,85    | 50,13    | 50,91    | 52,19     | 52,97     | 55,03     |
| ASTOR | 104,20    | 110,60   | 114,20   | 117,00   | 120,60    | 123,40    | 129,80    |
| BERA  | 11,60     | 12,06    | 12,31    | 12,52    | 12,77     | 12,98     | 13,44     |
| BIENY | 42,75     | 44,29    | 44,81    | 45,83    | 46,35     | 47,37     | 48,91     |
| BIMAS | 352,75    | 362,00   | 367,00   | 371,25   | 376,25    | 380,50    | 389,75    |
| BIOEN | 18,49     | 19,14    | 19,45    | 19,79    | 20,10     | 20,44     | 21,09     |
| BOBET | 33,49     | 35,37    | 36,01    | 37,25    | 37,89     | 39,13     | 41,01     |
| BRSAN | 521,17    | 564,67   | 584,83   | 608,17   | 628,33    | 651,67    | 695,17    |
| BRYAT | 2304,17   | 2411,67  | 2460,83  | 2519,17  | 2568,33   | 2626,67   | 2734,17   |
| BUCIM | 7,57      | 7,74     | 7,81     | 7,91     | 7,98      | 8,08      | 8,25      |
| CCOLA | 507,50    | 533,50   | 547,00   | 559,50   | 573,00    | 585,50    | 611,50    |
| CWENE | 304,58    | 318,58   | 325,17   | 332,58   | 339,17    | 346,58    | 360,58    |
| CANTE | 17,24     | 17,68    | 17,85    | 18,12    | 18,29     | 18,56     | 19,00     |
| CIMSA | 31,19     | 31,85    | 32,19    | 32,51    | 32,85     | 33,17     | 33,83     |
| DOHOL | 12,83     | 13,05    | 13,16    | 13,27    | 13,38     | 13,49     | 13,71     |
| DOAS  | 243,50    | 252,00   | 256,25   | 260,50   | 264,75    | 269,00    | 277,50    |
| ECILC | 16951,92  | 8499,66  | 8500,00  | 47,40    | 47,74     | -8404,86  | -16857,12 |
| ECZYT | 267,92    | 275,67   | 278,83   | 283,42   | 286,58    | 291,17    | 298,92    |
| EGEEN | 10254,17  | 10516,67 | 10658,33 | 10779,17 | 10920,83  | 11041,67  | 11304,17  |
| EKGYO | 9,70      | 9,97     | 10,09    | 10,24    | 10,36     | 10,51     | 10,78     |
| ENJSA | 48,43     | 50,73    | 52,12    | 53,03    | 54,42     | 55,33     | 57,63     |
| ENERY | 130,13    | 136,03   | 139,47   | 141,93   | 145,37    | 147,83    | 153,73    |
| ENKAI | 35,29     | 36,01    | 36,41    | 36,73    | 37,13     | 37,45     | 38,17     |
| EREGL | 42,67     | 43,23    | 43,47    | 43,79    | 44,03     | 44,35     | 44,91     |
| EUREN | 14,59     | 15,59    | 16,22    | 16,59    | 17,22     | 17,59     | 18,59     |
| EUPWR | 164,70    | 174,80   | 180,40   | 184,90   | 190,50    | 195,00    | 205,10    |
| FROTO | 827,50    | 845,50   | 854,00   | 863,50   | 872,00    | 881,50    | 899,50    |
| GWIND | 24,15     | 24,83    | 25,15    | 25,51    | 25,83     | 26,19     | 26,87     |
| GARAN | 60,22     | 61,77    | 62,58    | 63,32    | 64,13     | 64,87     | 66,42     |
| GESAN | 70,88     | 73,18    | 74,47    | 75,48    | 76,77     | 77,78     | 80,08     |
| GUBRF | 138,80    | 143,00   | 144,50   | 147,20   | 148,70    | 151,40    | 155,60    |
| HEKTS | 16,96     | 17,32    | 17,46    | 17,68    | 17,82     | 18,04     | 18,40     |
| IPEKE | 34,98     | 35,80    | 36,24    | 36,62    | 37,06     | 37,44     | 38,26     |
| ISDMR | 35,23     | 35,99    | 36,49    | 36,75    | 37,25     | 37,51     | 38,27     |
| ISCTR | 24,05     | 24,61    | 24,85    | 25,17    | 25,41     | 25,73     | 26,29     |



## BİST-100 DESTEK DİRENÇ TABLOSU

| Hisse | 3. Destek | 2.Destek | 1.Destek | Pivot   | 1. Direnç | 2. Direnç | 3. Direnç |
|-------|-----------|----------|----------|---------|-----------|-----------|-----------|
| ISGYO | 17,86     | 18,23    | 18,35    | 18,60   | 18,72     | 18,97     | 19,34     |
| ISMEN | 31,29     | 32,83    | 33,55    | 34,37   | 35,09     | 35,91     | 37,45     |
| IZENR | 30,23     | 31,19    | 31,53    | 32,15   | 32,49     | 33,11     | 34,07     |
| IZMDC | 6,12      | 6,25     | 6,30     | 6,38    | 6,43      | 6,51      | 6,64      |
| KLSE  | 65,68     | 69,28    | 71,02    | 72,88   | 74,62     | 76,48     | 80,08     |
| KRDMD | 25,01     | 25,75    | 26,11    | 26,49   | 26,85     | 27,23     | 27,97     |
| KARSN | 8,99      | 9,23     | 9,32     | 9,47    | 9,56      | 9,71      | 9,95      |
| KAYSE | 32,05     | 34,21    | 34,97    | 36,37   | 37,13     | 38,53     | 40,69     |
| KMPUR | 63,52     | 65,42    | 66,23    | 67,32   | 68,13     | 69,22     | 71,12     |
| KCAER | 34,59     | 36,55    | 37,33    | 38,51   | 39,29     | 40,47     | 42,43     |
| KCHOL | 155,10    | 158,30   | 160,30   | 161,50  | 163,50    | 164,70    | 167,90    |
| KONTR | 10541,55  | 5396,52  | 5400,00  | 251,48  | 254,97    | -4893,55  | -10038,58 |
| KONYA | 7260,83   | 7448,33  | 7529,17  | 7635,83 | 7716,67   | 7823,33   | 8010,83   |
| KORDS | 80,92     | 81,87    | 82,18    | 82,82   | 83,13     | 83,77     | 84,72     |
| KOZAL | 20,19     | 20,57    | 20,75    | 20,95   | 21,13     | 21,33     | 21,71     |
| KOZAA | 46,96     | 47,96    | 48,42    | 48,96   | 49,42     | 49,96     | 50,96     |
| MAVI  | 129,00    | 133,80   | 136,50   | 138,60  | 141,30    | 143,40    | 148,20    |
| MIATK | 29,99     | 33,43    | 35,73    | 36,87   | 39,17     | 40,31     | 43,75     |
| MGROS | 383,92    | 395,67   | 401,08   | 407,42  | 412,83    | 419,17    | 430,92    |
| ODAS  | 8,51      | 8,90     | 9,03     | 9,29    | 9,42      | 9,68      | 10,07     |
| OTKAR | 453,83    | 463,33   | 467,67   | 472,83  | 477,17    | 482,33    | 491,83    |
| OYAKC | 58,80     | 60,15    | 60,65    | 61,50   | 62,00     | 62,85     | 64,20     |
| PGSUS | 709,83    | 734,83   | 747,67   | 759,83  | 772,67    | 784,83    | 809,83    |
| PENTA | 18,10     | 18,75    | 19,03    | 19,40   | 19,68     | 20,05     | 20,70     |
| PETKM | 20,83     | 21,21    | 21,33    | 21,59   | 21,71     | 21,97     | 22,35     |
| QUAGR | 3,88      | 3,97     | 4,01     | 4,06    | 4,10      | 4,15      | 4,24      |
| SAHOL | 67,98     | 70,48    | 72,07    | 72,98   | 74,57     | 75,48     | 77,98     |
| SASA  | 36,13     | 37,33    | 38,09    | 38,53   | 39,29     | 39,73     | 40,93     |
| SDTTR | 303,33    | 336,83   | 359,17   | 370,33  | 392,67    | 403,83    | 437,33    |
| SMRTG | 59,28     | 61,53    | 62,47    | 63,78   | 64,72     | 66,03     | 68,28     |
| SKBNK | 4,69      | 4,85     | 4,90     | 5,01    | 5,06      | 5,17      | 5,33      |
| SISE  | 48,13     | 49,03    | 49,45    | 49,93   | 50,35     | 50,83     | 51,73     |
| SOKM  | 59,47     | 60,87    | 61,43    | 62,27   | 62,83     | 63,67     | 65,07     |
| HALKB | 12,60     | 12,90    | 13,02    | 13,20   | 13,32     | 13,50     | 13,80     |
| TSKB  | 7,65      | 7,97     | 8,14     | 8,29    | 8,46      | 8,61      | 8,93      |
| TATEN | 36,26     | 38,70    | 39,52    | 41,14   | 41,96     | 43,58     | 46,02     |
| TAVHL | 123,67    | 130,17   | 133,63   | 136,67  | 140,13    | 143,17    | 149,67    |
| TKFEN | 38,99     | 39,53    | 39,73    | 40,07   | 40,27     | 40,61     | 41,15     |
| TOASO | 237,30    | 240,80   | 242,40   | 244,30  | 245,90    | 247,80    | 251,30    |
| TUKAS | 7,34      | 7,54     | 7,63     | 7,74    | 7,83      | 7,94      | 8,14      |
| TCELL | 64,80     | 67,00    | 68,15    | 69,20   | 70,35     | 71,40     | 73,60     |
| TUPRS | 139,63    | 145,63   | 148,97   | 151,63  | 154,97    | 157,63    | 163,63    |
| THYAO | 241,75    | 256,50   | 265,25   | 271,25  | 280,00    | 286,00    | 300,75    |
| TTKOM | 30,73     | 31,73    | 32,17    | 32,73   | 33,17     | 33,73     | 34,73     |
| TTRAK | 700,17    | 740,17   | 755,33   | 780,17  | 795,33    | 820,17    | 860,17    |
| ULKER | 86,02     | 89,42    | 91,03    | 92,82   | 94,43     | 96,22     | 99,62     |
| VAKBN | 13,73     | 14,08    | 14,25    | 14,43   | 14,60     | 14,78     | 15,13     |
| VESTL | 43,52     | 48,72    | 52,18    | 53,92   | 57,38     | 59,12     | 64,32     |
| YKBNK | 20,07     | 20,77    | 21,05    | 21,47   | 21,75     | 22,17     | 22,87     |
| YYLGD | 14,12     | 14,57    | 14,74    | 15,02   | 15,19     | 15,47     | 15,92     |
| YEOTK | 201,17    | 210,97   | 214,23   | 220,77  | 224,03    | 230,57    | 240,37    |
| ZOREN | 4,24      | 4,45     | 4,57     | 4,66    | 4,78      | 4,87      | 5,08      |

## YATIRIM FONLARIMIZ

| Kodu                         | Türleri                       | Risk/Getiri Puanı | Fiyat   | Günlük (%) | Aybaşından (%) | Yılbaşından (%) |
|------------------------------|-------------------------------|-------------------|---------|------------|----------------|-----------------|
| <b>Hisse Fonları</b>         |                               |                   |         |            |                |                 |
| EC2                          | Birinci Hisse Senedi Fonu     | 7                 | 56,5743 | 0,51%      | 12,04%         | 12,04%          |
| <b>Değişken Fonlar</b>       |                               |                   |         |            |                |                 |
| ECA                          | Birinci Değişken Fon          | 6                 | 0,8044  | 0,64%      | 7,27%          | 7,27%           |
| EBD                          | İkinci Değişken Fon           | 5                 | 0,1021  | 0,78%      | 6,24%          | 6,24%           |
| <b>Sabit Getirili Fonlar</b> |                               |                   |         |            |                |                 |
| ECV                          | Kısa Vad. Borçlanma Arç.      | 2                 | 0,1760  | 0,10%      | 2,78%          | 2,78%           |
| <b>Para Piyasası Fonu</b>    |                               |                   |         |            |                |                 |
| ECB                          | Para Piyasası Fonu            | 1                 | 18,0085 | 0,11%      | 3,04%          | 3,04%           |
| <b>Serbest Fonlar</b>        |                               |                   |         |            |                |                 |
| GZM                          | Dinamik Serbest Fon           | 6                 | 7,5138  | 0,54%      | 10,40%         | 10,40%          |
| GZN                          | Boğaziçi Serbest Fon          |                   | 20,2630 | -0,03%     | 3,84%          | 3,84%           |
| GJM                          | Ada Serbest Fon               |                   | 17,7347 | -0,31%     | 1,36%          | 1,36%           |
| GLV                          | GLV Nehir Serbest Fon         |                   | 6,9012  | 0,48%      | 12,44%         | 12,44%          |
| GLG                          | Capital His. Sen. Serbest Fon |                   | 4,0018  | 1,18%      | 12,17%         | 12,17%          |
| <b>Katılım Fonu</b>          |                               |                   |         |            |                |                 |
| GKF                          | Katılım Fonu                  | 3                 | 2,3987  | 1,16%      | 12,49%         | 12,49%          |
| <b>Fon Sepeti Fonları</b>    |                               |                   |         |            |                |                 |
| GMD                          | Birinci Fon Sepeti Fonu       | 4                 | 2,2869  | 0,00%      | 2,91%          | 2,91%           |
| GLC                          | İkinci Fon Sepeti Fonu        |                   | 2,0272  | 0,00%      | 5,43%          | 5,43%           |

## Kodu Fon Tanımı

|                              |  |
|------------------------------|--|
| <b>Hisse Fonları</b>         |  |
| EC2                          | Fon portföyü %80 BİST-100 ve yatırım ya da koruma amaçlı olarak viop pozisyonundan oluşur  |
| <b>Serbest Fonlar</b>        |  |
| GZM                          | Global MD Araştırma biriminin "Kısa Vadeli Strateji Portföy" önerileri kapsamındaki hisse senetlerine yatırım yapar. % 10 stopaj bulunmaktadır.                              |
| <b>Değişken Fonlar</b>       |  |
| ECA                          | Fon portföyü min. %35 max. %65 hisse senedi min.%5 max. %35 kamu ya da özel sektör sgmk' lardan oluşur   |
| EBD                          | Fon portföyü BİST' te işlem gören hisseleri ve koruma amaçlı viop pozisyonu taşıyabilmektedir.   |
| <b>Sabit Getirili Fonlar</b> |  |
| ECV                          | Fon portföyü % 80 kamu ya da özel sektör SGMK ile BPP/Trepo' dan oluşur. Ortalama vade 25 ile 90 gündür.   |
| <b>Para Piyasası Fonu</b>    |  |
| ECB                          | Fon portföyü likiditesi yüksek para ve sermaye piyasası araçlarından oluşmaktadır. Ortalama vadesi 45 günü geçmemektedir.  |
| <b>Katılım Fonu</b>          |  |
| GKF                          | Fon portföyü Kira Sertifikaları ve faize dayalı olmayan sermaye piyasası araçlarından oluşmaktadır. Ortalama vadesi 45 günü geçmemektedir. (kısa vadeli bono / BPP / Trepo ) |
| <b>Fon Sepeti Fonları</b>    |  |
| GMD                          | Fon portföyü Yatırım Fonları ve Borsa Yatırım Fonlarından oluşmaktadır. (Ağırlıklı olarak Döviz fonları )  |

## ÇEKİNCE

Bu yayında yer alan yatırım bilgi, yorum ve tavsiyeleri yatırım danışmanlığı kapsamında değildir. Yatırım danışmanlığı hizmeti; aracı kurumlar, portföy yönetim şirketleri, mevduat kabul etmeyen bankalar ile müşteri arasında imzalanacak yatırım danışmanlığı sözleşmesi çerçevesinde sunulmaktadır. Burada yer alan yorum ve tavsiyeler, yorum ve tavsiyede bulunanların kişisel görüşlerine dayanmaktadır. Bu görüşler mali durumunuz ile risk ve getiri tercihlerinize uygun olmayabilir. Bu nedenle, sadece burada yer alan bilgilere dayanarak yatırım kararı verilmesi beklentilerinize uygun sonuçlar doğurmayabilir. Bu yayında yer alan bilgiler, güvenilir olduğuna inanılan halka açık kaynaklardan elde edilmiş olup bu kaynaklardaki bilgilerin hata ve eksikliğinden ve ticari amaçlı işlemlerde kullanılmasından doğabilecek zararlardan Global Menkul Değerler A.Ş. hiçbir şekilde sorumluluk kabul etmemektedir. Bu yayında yer alan görüş ve düşüncelerin Global Menkul Değerler A.Ş. yönetimi için hiçbir bağlayıcılığı yoktur. Global Menkul Değerler A.Ş. yayında adı geçen şirketlerin menkul kıymetini portföyünde bulundurabilir ve/veya bu şirketlere danışmanlık hizmeti verebilir. © 2024 Global Menkul Değerler A.Ş.