

## Piyasa Özeti

Endeksin güne hafif alıcılı bir seyrile başlamasını bekliyoruz...

Dün ABD'de makro gündem sakindi. Piyasalar haftanın ilk işlem gününü karışık seyrile kapattı. Bugün sabah vadeli tarafta ise negatif seyrile hakim. Haftanın en kritik verisi bugün TSI 16.30'da açıklanacak olan ABD Ocak ayı TÜFE verisi. Beklentiler aylık bazda artışın %0,2, yıllık bazda artışın %2,9 olması yönünde bulunuyor. Çekirdek taraf içinse yıllık bazda artış beklentisi Aralık ayındaki %3,9 seviyesinden %3,7'ye gerilemesi yönünde. Bu sabah Asya tarafında karışık seyrile hakim.

Yurt içinde dün Aralık ayı işsizlik verisi açıklandı. Veriye göre mevsimsel etkilerden arındırılmış işsizlik oranı %8,8'e geriledi. Bir önceki ay %9,0 seviyesindeydi. **Bugün makro tarafta Aralık ayı ödemeler dengesi verisi açıklanacak.** Bizim beklentimiz Aralık ayında 3,083 milyar dolar açık oluşması yönünde, 2023 yılı tamamı içinse 46,7 milyar dolar açık oluşması yönünde bulunuyor. Foreks Haber'in düzenlediği ankette medyan beklenti de bizim beklentimize paralel olurken, Bloomberg anketinde Aralık ayı cari açık beklentisi 3,25 milyar dolar seviyesinde bulunuyor.

Genel olarak bakıldığında bu sabah USD kuru yükselişine devam ederek 30,72 seviyesine ulaştı. Türkiye'nin 5 yıllık CDS primi ise 305 puan bandına geriledi.

BIST100 endeksi Pazartesi günü %1,42 artış ile 9175 zirve seviyesinde kapanış gerçekleştirdi. Gün içinde **bilşim** bir kez daha günün kazananı olurken sektör içerisinde **REEDR, MIATK, LOGO** hisselerindeki fiyatlamalar ön planda olmaya devam etti. Diğer taraftan geçtiğimiz hafta zayıf performans sergileyen **iletşim** sektöründe tekrar yükseliş kaydedilmesi dikkat çekerken **TCELL** yükselişi ile ön plana çıktı. **Ulaştırma** sektör endeksi ise **THYAO** hissesinin zayıf performansı nedeni ile negatif ayrıştı. BIST100 hisseleri arasında **TUPRS, ISCTR, TCELL** endeksin yükselişine en çok katkı sağlayan hisseler olurken **THYAO ve BIMAS** tarafındaki zayıf seyrile endekse olumsuz yansıdı.

Teknik olarak bakıldığında **endeks bir süredir yükselişleri dizginleyen yukarı yönlü kanalın süt direncini aşarken pozitif görünümünü güçlendirdi.** Bununla birlikte dolar bazında BIST100 endeksi 298 seviyelerinde kapanış gerçekleştiren bir sonraki direnç seviye olan 303 seviyesi hedef konumuna geldi. Güncel kur ile değerlendirildiğinde **9300 seviyeleri endeks için bir sonraki hedef** bölge olarak karşımıza çıkıyor. Diğer taraftan mevcut seviyelerin kar satışlarını tetiklemesi durumunda ve bir düzeltmenin söz konusu olması halinde **9100-9000-8920 seviyeleri destek** olarak izlenecektir. **Endeksin güne hafif alıcılı bir seyrile başlamasını bekliyoruz.**

Bugün hareketli olmasını beklediğimiz hisseler: **COLLA, ASELS, AYGAZ, MPARK, TSKB.**

## Sektör ve Şirket Haberleri:

(+) PETKM: Etilen - Nafta makası...

(=/+ ) MSCI endeks değişiklikleri açıklandı...

(=/+ ) SMRTG yeni proje alımı...

(=) PATEK bugün işlem görmeye başlayacak...

(=) BORSK Perşembe günü işlem görmeye başlayacak...

(=) ISCTR 4Ç23 sonuçlarını bugün açıklayacak...

(=/+ ) Pay geri alımları...

Endeks	Sermaye Piyasaları - Kapanış Verileri		
	Kapanış	Değişim (%)	Hacim (Mn USD)
XU100	9.175	1,42	4.546
XU030	9.719	1,24	3.041
XUSIN	14.179	2,00	2.761
XBANK	10.113	3,10	655
Dolar/TL @09:00	30,7221	0,02	
Gösterge Tahvil	42,75%	-2,75	
5 Yıllık CDS	305.61		

12/02/2024 kapanış verileri alınmıştır.

Hisse	En Yüksek Hacimliler (BIST - 100)	
	Hacim (Mn TL)	Değişim (%)
THYAO	13.047	-1,53
TUPRS	9.053	3,23
ISCTR	5.883	5,89
SASA	5.373	1,22
EREGL	4.592	0,09

Hisse	En Çok Yükselenler (BIST - 100)	
	Hacim (Mn TL)	Değişim (%)
VESTL	3.921	9,99
GUBRF	4.392	9,96
BIOEN	403	9,91
BRYAT	678	7,52
ISMEN	660	6,56

Hisse	En Çok Düşenler (BIST - 100)	
	Hacim (Mn TL)	Değişim (%)
PENTA	412	-2,30
AKCNS	376	-1,87
OTKAR	205	-1,72
THYAO	13.047	-1,53
ECILC	305	-1,51

Ülke	Endeks Adı	Son	Değişim (%)
ABD	Dow 30 Vadeli	38.830	-0,14
ABD	S&P 500 Vadeli	5.033	-0,16
ABD	Nasdaq 100 Vadeli	17.928	-0,21
Almanya	Dax Vadeli	17.046	-0,30
Çin	Shanghai Composite	2.866	1,28
Japonya	Nikkei 225	37.837	2,55
Güney Kore	KOSPI	2.395	0,63
Hong Kong	Hang Seng	15.747	-0,83

\*Kaynak: Finnet - Matriks

Araştırma İletişim Bilgileri

+90 850 201 94 89  
research@global.com.tr  
[www.global.com.tr](http://www.global.com.tr)

Ağaoğlu My Newwork, Barbaros Mah.  
İhlamur Bul. No: 3 89 K: 9,  
34746 Ataşehir / İstanbul - Türkiye

## GÜNLÜK HİSSE ÖNERİLERİ

Hisse	Son Fiyat	Alım Aralığı*	Satım Aralığı*	Stoploss	Beta
CCOLA	624,00	622,50-625,00	633,00-635,00	615,00	0,57
ASELS	53,45	53,30-53,55	54,00-54,10	52,80	1,01
AYGAZ	156,70	156,40-156,90	159,00-159,20	154,90	0,98
MPARK	174,00	173,70-174,20	175,80-176,00	172,00	0,70
TSKB	9,52	9,50-9,54	9,63-9,65	9,40	1,11

\*Kısa Vadeli

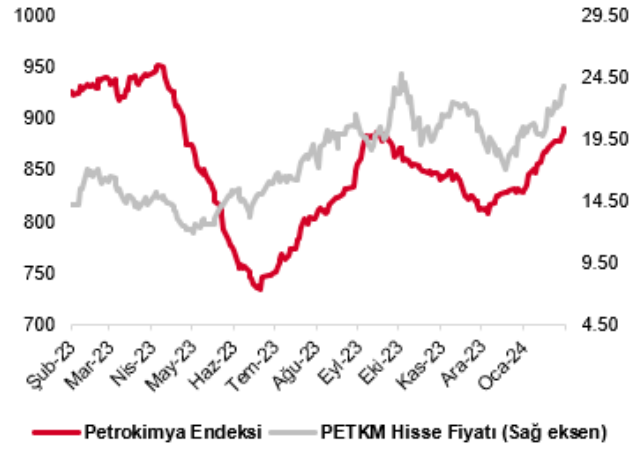
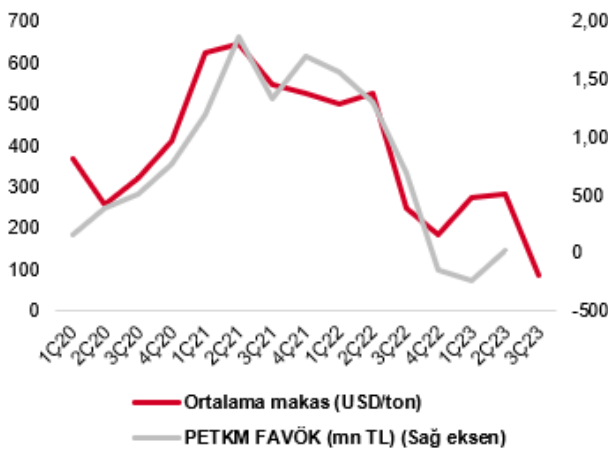
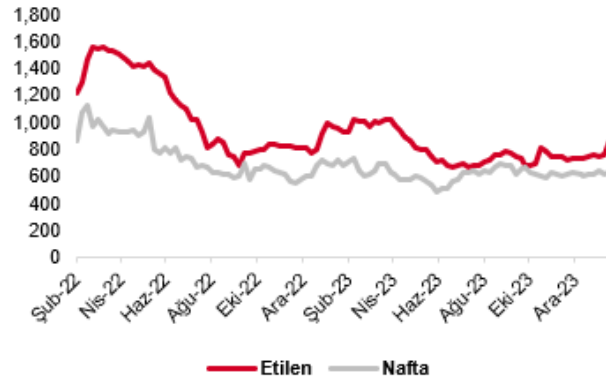
## Sektör ve Şirket Haberleri:

**(+) PETKM: Etilen - Nafta makası...** Etilen-nafta makası, 9 Şubat 2024 tarihi itibarıyla haftalık bazda 80 USD artışla 228 USD/ton oldu. Önceki hafta da 55 USD artış görülmüştü, böylece etilen-nafta makasındaki toparlanma eğilimi belirginleşti. Nafta fiyatında haftalık bazda görülen ılımlı artışa (+%3,6) karşılık etilen fiyatının daha güçlü artış göstermesi (+%13,5) sonucunda makasta iyileşme görüldü. 2023 yılı 4. çeyrek döneminde Petkim'de operasyonel karlılık için kısmi bir gösterge olarak takip edilen etilen-nafta makası ortalama 113,10 USD/ton düzeyinde oluştu. 3Ç23'te ortalama 86,0 USD/ton ve 4Ç22'de ortalama 183,6 USD/ton düzeyindeydi. Dolayısıyla 4Ç23 ortalaması dikkate alındığında operasyonel karlılıkta önceki çeyreğe kıyasla toparlanma eğiliminin 4. çeyrekte devam edebileceğini tahmin ediyoruz. Öte yandan küresel petrokimya talebine dair bir gösterge olan Platts Küresel Petrokimya Endeksi'nde Aralık ayı ortasından bu yana yükseliş görülüyor.

Etilen - Nafta Makası (USD/ton)



Etilen ve Nafta Fiyatları (USD/ton)



**(=/+)** MSCI endeks değişiklikleri açıklandı... 29 Şubat 2024 kapanışı itibariyle geçerli olacak değişikliklere göre,

- MSCI Global Standart Endeksleri içinde yer alan MSCI Türkiye Endeksi'ne CCOLA eklenirken, HEKTS ve KOZAL endeksten çıkarıldı.
- MSCI Small Cap Endeksleri içinde yer alan MSCI Türkiye Endeksi'ne AGROT, GUBRF, HEKTS, KTLEV, KCAER, KOZAL, OYAKC, REEDR ve TABGD dahil edilirken MAGEN endeksten çıkarıldı.

**(=/+)** SMRTG yeni proje alımı... Smart Güneş, %100 bağlı ortaklığı olan Smart Güneş Enerji Ekipmanları Pazarlama A.Ş. ile yurt içinde kurulu bir müşterisi arasında toplamda KDV hariç 10.000.089,27 ABD Doları tutarında Güneş Paneli Satış Sözleşmesi imzalandığını açıkladı. **Şirket'in son 12 aylık cirosu 253 milyon USD olup sözleşmenin ciroya oranı %4 civarındadır. Yeni projeye dair açıklamanın kısa vadede sınırlı olumlu bir etkiye neden olabileceğini düşünüyoruz.**

**(=)** PATEK bugün işlem görmeye başlayacak... Pasifik Donanım ve Yazılım Bilgi Teknolojileri A.Ş.'nin halka arzının tamamlanmasının ardından, halka arz edilen Şirket payları bugün BIST Ana Pazar'da 35,00 TL/pay baz fiyat, PATEK.E kodu ve sürekli işlem yöntemiyle işlem görmeye başlayacak. Maksimum emir değeri 1.000.000 TL olarak belirlenmiştir. **Nötr.**

**(=)** BORSK Perşembe günü işlem görmeye başlayacak... Bor Şeker A.Ş.'nin halka arzının tamamlanmasının ardından, halka arz edilen Şirket payları Perşembe günü BIST Yıldız Pazar'da 26,54 TL/pay baz fiyat, BORSK.E kodu ve sürekli işlem yöntemiyle işlem görmeye başlayacak. Maksimum emir değeri 1.000.000 TL olarak belirlenmiştir. **Nötr.**

**(=/+)** KAREL Ankara'daki üretim tesisinde tekrar üretime başladı... Karel Elektronik 14 Ocak 2024 tarihinde Ankara'nın Sincan ilçesinde bulunan üretim tesisinin kart işleme ve paketleme bölümünde çıkan yangının ardından Elektronik Kart Üretim iş kolunun kalan bölümlerinde üretime kademeli olarak başladığını duyurdu. Hatırlanabileceği gibi yangının ardından yapılan açıklamalarda hızlıca bakım ve sigorta çalışmalarına başlandığı, 26 Ocak tarihli açıklamada otomotiv iş koluna ait tüm bölümlerin faaliyet geçtiği belirtilmişti. **Tesisin tüm bölümlerinde yeniden üretimin başlamış olmasını sınırlı olumlu olarak değerlendiriyoruz.**

**(=/+)** TUREX yeni proje alımı... Tureks Madencilik, Amerika'da mukim bağlı ortaklığı Marble Systems Inc.'in Rosslyn Virginia ABD'de bulunan bir otel projesi için mermer tedarik anlaşması yaptığını duyurdu. Siparişin toplamı 277.296 USD, işin tamamlanma süresi iki ay olarak açıkladı. **Şirket'in son 12 aylık cirosu 106 milyon USD olup sözleşmenin ciroya oranı %0,3 civarındadır. Yeni projeye dair açıklamanın kısa vadede sınırlı olumlu bir etkiye neden olabileceğini düşünüyoruz.**

Türkiye - 13 Şubat 2024

(=) **ISCTR 4Ç23 sonuçlarını bugün açıklayacak...** ISCTR bugün seans kapanışının ardından 4. çeyrek finansal sonuçlarını açıklayacak. Konsensuse yakın bir beklenti ile Banka'nın 4. çeyrekte solo net karının yıllık bazda %27, çeyrek bazda %16 azalarak 17,3 milyar TL olmasını öngörüyoruz.

	4Ç22	3Ç23	4Ç23T (Global)	Yıllık (%)	Çeyrek (%)	4Ç23T Konsensus	Yıllık (%)	Çeyrek (%)	T. Açıklama Tarihi
ISCTR									
Net Kar	23.527	20.546	17.283	-27%	-16%	17.370	-26%	-15%	13.02.2024

Kaynak: Finnet, Research Turkey

(=/+) **Pay geri alımları...** 12 Şubat 2024 tarihinde gerçekleştirilen pay geri alımlarına dair listeyi aşağıda görebilirsiniz.

Pay Geri Alımları			
Pay Kodu	Şirket	Alınan Pay Adedi	Fiyat Aralığı (TL)
KOZAL	Koza Altın	1.500.000	22.44-22.78
MPARK	MLP Sağlık	29.000	166.50-174.00
AHGAZ	Ahlatıcı Doğalgaz	180.515	13.46
ENERY	Enerya Enerji	20.000	153.00
GEDIK	Gedik Yatırım Menkul Değerler A.Ş.	100.000	15.00
DOHOL	Doğan Holding	440.000	13.79-14.02
SARKY	Sarkuysan	50.000	35.64-35.72

Kaynak: KAP

Ekonomik Takvim				
Ülke	Saat	Veri	Beklenti	Önceki
Türkiye	10:00	Cari İşlemler Dengesi (Aralık)	-3,25 Mrd USD	-2,72b Mrd USD
Türkiye	10:00	Türkiye Perakende Satışları (Aralık - Yıllık)	--	%12,80
Almanya	13:00	ZEW Beklentiler Endeksi (Şubat)	17,30	15,20
Almanya	13:00	ZEW Mevcut Koşullar Endeksi (Şubat)	-79,00	-77,30
Euro Bölgesi	13:00	ZEW Beklentiler Endeksi (Şubat)	--	22,70
ABD	16:30	TÜFE (Ocak - Aylık)	%0,20	%0,30
ABD	16:30	Çekirdek TÜFE (Ocak - Aylık)	%0,30	%0,30
ABD	16:30	TÜFE (Ocak - Yıllık)	%2,90	%3,40
ABD	16:30	Çekirdek TÜFE (Ocak - Yıllık)	%3,70	%3,90
Almanya	17:00	Cari İşlemler Dengesi (Aralık)	--	30.8 Mrd Euro

Kaynak: Bloomberg

4Ç23 Bilanço Tarihleri				
Pazartesi	Salı	Çarşamba	Perşembe	Cuma
29 Ocak	30 Ocak	31 Ocak	1 Şubat	2 Şubat
GARAN		KTLEV	AKBNK	YKBNK *
5 Şubat	6 Şubat	7 Şubat	8 Şubat	9 Şubat
TSKB	ANHYT		AKGRT	AGESA
	VAKBN			
12 Şubat	13 Şubat	14 Şubat	15 Şubat	16 Şubat
	ISCTR	HALKB	AKSA	ALBRK
	TAVHL		DOCO	
	TOASO			
19 Şubat	20 Şubat	21 Şubat	22 Şubat	23 Şubat
		OTKAR		
4 Mart	5 Mart	6 Mart	7 Mart	8 Mart
AYGAZ				
TUPRS				
11 Mart	12 Mart	13 Mart	14 Mart	15 Mart
				AKENR
18 Mart	19 Mart	20 Mart	21 Mart	22 Mart
		TKNSA		
1 Nisan	2 Nisan	3 Nisan	4 Nisan	5 Nisan
	SAHOL			

\*Piyasa açılışından önce açıklanacak

## BİST-100 DESTEK DİRENÇ TABLOSU

Hisse	3. Destek	2. Destek	1. Destek	Pivot	1. Direnç	2. Direnç	3. Direnç
AHGAZ	13,15	13,34	13,42	13,53	13,61	13,72	13,91
AKBNK	39,18	40,04	40,60	40,90	41,46	41,76	42,62
AKCNS	157,47	172,57	178,03	187,67	193,13	202,77	217,87
AKFYE	21,88	23,42	24,40	24,96	25,94	26,50	28,04
AKSA	92,53	95,63	96,87	98,73	99,97	101,83	104,93
AKSEN	37,06	37,94	38,44	38,82	39,32	39,70	40,58
ALARK	111,50	115,10	116,90	118,70	120,50	122,30	125,90
ALBRK	4,46	4,56	4,62	4,66	4,72	4,76	4,86
ALFAS	110,80	114,30	115,80	117,80	119,30	121,30	124,80
AEFES	154,00	155,80	156,90	157,60	158,70	159,40	161,20
AGHOL	229,50	247,00	256,00	264,50	273,50	282,00	299,50
ARCLK	154,70	157,60	159,10	160,50	162,00	163,40	166,30
ASGYO	16,13	16,83	17,22	17,53	17,92	18,23	18,93
ASELS	50,37	51,82	52,63	53,27	54,08	54,72	56,17
ASTOR	119,90	123,60	125,10	127,30	128,80	131,00	134,70
BERA	13,17	13,42	13,57	13,67	13,82	13,92	14,17
BIENY	46,84	47,84	48,42	48,84	49,42	49,84	50,84
BIMAS	364,08	379,58	386,17	395,08	401,67	410,58	426,08
BIOEN	18,15	19,97	21,19	21,79	23,01	23,61	25,43
BOBET	36,88	38,76	39,60	40,64	41,48	42,52	44,40
BRSAN	601,83	646,33	667,17	690,83	711,67	735,33	779,83
BRYAT	2685,83	2883,33	3014,17	3080,83	3211,67	3278,33	3475,83
BUCIM	8,42	8,61	8,69	8,80	8,88	8,99	9,18
CCOLA	585,50	602,00	613,00	618,50	629,50	635,00	651,50
CWENE	338,33	349,83	354,67	361,33	366,17	372,83	384,33
CANTE	18,68	19,04	19,18	19,40	19,54	19,76	20,12
CIMSA	34,27	36,59	37,73	38,91	40,05	41,23	43,55
DOHOL	13,18	13,57	13,78	13,96	14,17	14,35	14,74
DOAS	265,25	277,00	282,00	288,75	293,75	300,50	312,25
ECILC	16945,90	8499,23	8500,00	52,57	53,33	-8394,10	-16840,77
ECZYT	274,17	281,17	283,83	288,17	290,83	295,17	302,17
EGEEN	13545,00	14167,50	14467,50	14790,00	15090,00	15412,50	16035,00
EKGYO	9,84	10,17	10,33	10,50	10,66	10,83	11,16
ENJSA	51,28	55,18	57,57	59,08	61,47	62,98	66,88
ENERY	147,73	150,83	152,07	153,93	155,17	157,03	160,13
ENKAI	37,93	39,01	39,59	40,09	40,67	41,17	42,25
EREGL	44,45	45,45	45,93	46,45	46,93	47,45	48,45
EUREN	15,48	16,83	17,37	18,18	18,72	19,53	20,88
EUPWR	182,13	188,63	191,27	195,13	197,77	201,63	208,13
FROTO	912,67	947,17	966,33	981,67	1000,83	1016,17	1050,67
GWIND	26,09	27,21	27,81	28,33	28,93	29,45	30,57
GARAN	61,95	63,65	64,75	65,35	66,45	67,05	68,75
GESAN	80,97	83,37	84,33	85,77	86,73	88,17	90,57
GUBRF	138,60	156,30	168,10	174,00	185,80	191,70	209,40
HEKTS	16,31	17,69	18,42	19,07	19,80	20,45	21,83
IPEKE	37,47	38,77	39,45	40,07	40,75	41,37	42,67
ISDMR	37,19	38,81	39,63	40,43	41,25	42,05	43,67
ISCTR	23,98	25,42	26,38	26,86	27,82	28,30	29,74

## BİST-100 DESTEK DİRENÇ TABLOSU

Hisse	3. Destek	2. Destek	1. Destek	Pivot	1. Direnç	2. Direnç	3. Direnç
ISGYO	17,62	18,25	18,66	18,88	19,29	19,51	20,14
ISMEN	33,43	35,85	37,43	38,27	39,85	40,69	43,11
IZENR	33,62	34,30	34,60	34,98	35,28	35,66	36,34
IZMDC	6,52	6,63	6,69	6,74	6,80	6,85	6,96
KLSE	71,02	73,12	73,93	75,22	76,03	77,32	79,42
KRDMD	27,34	28,10	28,44	28,86	29,20	29,62	30,38
KARSN	9,65	9,97	10,09	10,29	10,41	10,61	10,93
KAYSE	33,13	35,57	36,63	38,01	39,07	40,45	42,89
KMPUR	66,57	68,97	69,88	71,37	72,28	73,77	76,17
KCAER	38,01	39,47	40,03	40,93	41,49	42,39	43,85
KCHOL	163,53	168,33	170,47	173,13	175,27	177,93	182,73
KONTR	10528,50	5395,83	5400,00	263,17	267,33	-4869,50	-10002,17
KONYA	8360,00	8660,00	8780,00	8960,00	9080,00	9260,00	9560,00
KORDS	85,53	87,63	88,47	89,73	90,57	91,83	93,93
KOZAL	21,45	22,13	22,51	22,81	23,19	23,49	24,17
KOZAA	48,20	49,90	50,65	51,60	52,35	53,30	55,00
MAVI	139,87	144,67	147,63	149,47	152,43	154,27	159,07
MIATK	50,02	53,37	55,18	56,72	58,53	60,07	63,42
MGROS	423,58	433,08	437,17	442,58	446,67	452,08	461,58
ODAS	9,57	9,81	9,93	10,05	10,17	10,29	10,53
OTKAR	479,67	498,67	506,33	517,67	525,33	536,67	555,67
OYAKC	63,22	64,87	65,73	66,52	67,38	68,17	69,82
PGSUS	775,33	790,33	797,17	805,33	812,17	820,33	835,33
PENTA	19,66	21,10	21,58	22,54	23,02	23,98	25,42
PETKM	22,73	23,29	23,59	23,85	24,15	24,41	24,97
QUAGR	3,99	4,20	4,29	4,41	4,50	4,62	4,83
SAHOL	74,53	78,03	79,57	81,53	83,07	85,03	88,53
SASA	37,27	38,79	39,35	40,31	40,87	41,83	43,35
SDTTR	393,00	414,50	422,00	436,00	443,50	457,50	479,00
SMRTG	63,60	67,50	69,70	71,40	73,60	75,30	79,20
SKBNK	4,66	4,90	5,06	5,14	5,30	5,38	5,62
SISE	50,42	51,37	51,83	52,32	52,78	53,27	54,22
SOKM	68,42	69,72	70,33	71,02	71,63	72,32	73,62
HALKB	13,24	13,76	13,99	14,28	14,51	14,80	15,32
TSKB	8,16	8,75	9,13	9,34	9,72	9,93	10,52
TATEN	41,71	43,79	45,05	45,87	47,13	47,95	50,03
TAVHL	145,63	150,53	152,67	155,43	157,57	160,33	165,23
TKFEN	42,81	44,17	44,77	45,53	46,13	46,89	48,25
TOASO	253,42	259,17	262,58	264,92	268,33	270,67	276,42
TUKAS	8,41	8,64	8,73	8,87	8,96	9,10	9,33
TCELL	65,60	67,90	69,40	70,20	71,70	72,50	74,80
TUPRS	149,30	155,60	159,20	161,90	165,50	168,20	174,50
THYAO	282,25	286,75	288,50	291,25	293,00	295,75	300,25
TTKOM	31,71	32,49	32,95	33,27	33,73	34,05	34,83
TTRAK	805,00	824,00	833,00	843,00	852,00	862,00	881,00
ULKER	99,17	104,87	108,13	110,57	113,83	116,27	121,97
VAKBN	13,67	14,05	14,25	14,43	14,63	14,81	15,19
VESTL	69,92	78,42	84,08	86,92	92,58	95,42	103,92
YKBNK	22,01	22,53	22,87	23,05	23,39	23,57	24,09
YYLGD	15,44	15,98	16,28	16,52	16,82	17,06	17,60

YEOTK	224,57	237,37	242,33	250,17	255,13	262,97	275,77
ZOREN	4,53	4,80	4,94	5,07	5,21	5,34	5,61

## YATIRIM FONLARIMIZ

Kodu	Türleri	Risk/Getiri Puanı	Fiyat	Günlük (%)	Aybaşından (%)	Yılbaşından (%)
<b>Hisse Fonları</b>						
EC2	Birinci Hisse Senedi Fonu	7	61,0788	0,66%	7,37%	20,96%
<b>Değişken Fonlar</b>						
ECA	Birinci Değişken Fon	6	0,8387	0,92%	4,20%	11,84%
EBD	İkinci Değişken Fon	5	0,1064	0,52%	3,84%	10,73%
<b>Sabit Getirili Fonlar</b>						
ECV	Kısa Vad. Borçlanma Arç.	2	0,1786	0,11%	1,28%	4,31%
<b>Para Piyasası Fonu</b>						
ECB	Para Piyasası Fonu	1	18,3025	0,12%	1,41%	4,73%
<b>Serbest Fonlar</b>						
GZM	Dinamik Serbest Fon	6	7,9533	2,18%	5,19%	16,86%
GZN	Boğaziçi Serbest Fon		21,4967	0,17%	5,65%	10,17%
GJM	Ada Serbest Fon		17,7868	-1,73%	-0,05%	1,66%
GLV	GLV Nehir Serbest Fon		7,5355	-0,68%	9,23%	22,78%
GLG	Capital His. Sen. Serbest Fon		4,3133	2,16%	6,57%	20,90%
<b>Katılım Fonu</b>						
GKF	Katılım Fonu	3	2,5312	0,26%	5,02%	18,70%
<b>Fon Sepeti Fonları</b>						
GMD	Birinci Fon Sepeti Fonu	4	2,3315	0,00%	1,68%	4,92%
GLC	İkinci Fon Sepeti Fonu		2,0974	0,00%	2,83%	9,08%

Kodu	Fon Tanımı
<b>Hisse Fonları</b>	
EC2	Fon portföyü %80 BİST-100 ve yatırım ya da koruma amaçlı olarak viop pozisyonundan oluşur
<b>Serbest Fonlar</b>	
GZM	Global MD Araştırma biriminin "Kısa Vadeli Strateji Portföy" önerileri kapsamındaki hisse senetlerine yatırım yapar. % 10 stopaj bulunmaktadır.
<b>Değişken Fonlar</b>	
ECA	Fon portföyü min. %35 max. %65 hisse senedi min.%5 max. %35 kamu ya da özel sektör sgmk' lardan oluşur
EBD	Fon portföyü BİST' te işlem gören hisseleri ve koruma amaçlı viop pozisyonu taşıyabilmektedir.
<b>Sabit Getirili Fonlar</b>	
ECV	Fon portföyü % 80 kamu ya da özel sektör SGMK ile BPP/Trepo' dan oluşur. Ortalama vade 25 ile 90 gündür.
<b>Para Piyasası Fonu</b>	
ECB	Fon portföyü likiditesi yüksek para ve sermaye piyasası araçlarından oluşmaktadır. Ortalama vadesi 45 günü geçmemektedir.
<b>Katılım Fonu</b>	
GKF	Fon portföyü Kira Sertifikaları ve faize dayalı olmayan sermaye piyasası araçlarından oluşmaktadır. Ortalama vadesi 45 günü geçmemektedir. (kısa vadeli bono / BPP / Trepo )
<b>Fon Sepeti Fonları</b>	
GMD	Fon portföyü Yatırım Fonları ve Borsa Yatırım Fonlarından oluşmaktadır. (Ağırlıklı olarak Döviz fonları )

## ÇEKİNCE

Bu yayında yer alan yatırım bilgi, yorum ve tavsiyeleri yatırım danışmanlığı kapsamında değildir. Yatırım danışmanlığı hizmeti; aracı kurumlar, portföy yönetim şirketleri, mevduat kabul etmeyen bankalar ile müşteri arasında imzalanacak yatırım danışmanlığı sözleşmesi çerçevesinde sunulmaktadır. Burada yer alan yorum ve tavsiyeler, yorum ve tavsiyede bulunanların kişisel görüşlerine dayanmaktadır. Bu görüşler mali durumunuz ile risk ve getiri tercihlerinize uygun olmayabilir. Bu nedenle, sadece burada yer alan bilgilere dayanarak yatırım kararı verilmesi beklentilerinize uygun sonuçlar doğurmayabilir. Bu yayında yer alan bilgiler, güvenilir olduğuna inanılan halka açık kaynaklardan elde edilmiş olup bu kaynaklardaki bilgilerin hata ve eksikliğinden ve ticari amaçlı işlemlerde kullanılmasından doğabilecek zararlardan Global Menkul Değerler A.Ş. hiçbir şekilde sorumluluk kabul etmemektedir. Bu yayında yer alan görüş ve düşüncelerin Global Menkul Değerler A.Ş. yönetimi için hiçbir



bağlayıcılığı yoktur, Global Menkul Değerler A.Ş., yayında adı geçen şirketlerin menkul kıymetini portföyünde bulundurabilir ve/veya bu şirketlere danışmanlık hizmeti verebilir, © 2024 Global Menkul Değerler A.Ş.,