

## Piyasa Özeti

Endeksin güne yatay bir seyirle başlamasını bekliyoruz...

Dün ABD tarafında Fed yetkilisi Jefferson'ın faiz açıklamalarını takip ettik. Jefferson, enflasyon oranı çok yüksek kalsa da **ABD Hazine tahvil getirilerindeki artışın ekonomi üzerinde potansiyel bir kısıtlama olarak izlediğini ifade ederek güvercin tonda açıklamalarda bulundu**. Risklerin dengelenmesine yönelik hassas bir dönemde olduğunu belirtti. Son verilere göre, Fed'in 1 Kasım'da 25 baz puan faiz artışına gitme olasılığı %14'e düşmüş bulunuyor. Zirve seviyelerde bulunan **ABD 2 ve 10 yıllık tahvil faizlerinin, Jefferson'ın açıklaması sonrasında sınırlı gevşeme göstermesiyle birlikte dün ABD'de piyasalar pozitif kapattı**. Bugün de piyasaları destekleyen bir gelişme olarak karşımıza çıkıyor. ABD vadeli endeksleri de yeni güne sınırlı pozitif başlangıç yaptı.

İsrail ile Hamas arasında yaşanan çatışmanın farklı ülkelere yansımaları olabileceği endişeleri ile **petrol fiyatları yükselirken**, İsrail'in dün Chevron'dan offshore doğal gaz platformlarından birini kapatmasını istemesi ile **doğal gaz fiyatları neredeyse son iki yılın en yüksek seviyelerine yükseldi**. Bunun yanında jeopolitik risklerin artması ile **savunma sektörüne dair hisselerin genel olarak günü pozitif tamamladığı görüldü**.

Bu sabah Asya piyasalarına bakıldığında Çin dışında genel olarak pozitif seyir izleniyor.

Yurt içinde ise Cumhurbaşkanı Recep Tayyip Erdoğan, kabine toplantısı sonrası yaptığı açıklamada birkaç yıldır devam eden fiyat artışlarının sonuna geldiğine inandığını söyledi. Ayrıca **Erdoğan enflasyonla mücadelenin devam edeceği sinyalini verdi**. Bugün Hazine ve Maliye Bakanı Mehmet Şimşek'in yerel bir TV kanalında saat 11:00'de açıklamalarda bulunması bekleniyor. Bugün yurt içi takvimde işsizlik verisinin ve sanayi üretim verilerinin açıklanması bekleniyor.

BIST100 endeksi ise Pazartesi günü jeopolitik risklerin fiyatlamlara yansımaları ile %3,21 oranında azalış gösterdi ve günü 8193 seviyesinde tamamladı. Gün sonunda ASELS hissesinin dahil olduğu teknoloji sektör endeksi tek yükselen olurken genele yayılan satış baskısı ile diğer alt endeksler günü negatif tamamladı. Bununla birlikte ASELS endekse ne çok katkı sağlayan hisse olurken, onu OTKAR ve BIMAS hisseleri takip etti. Diğer taraftan özellikle THYAO hissesindeki satışlar endekse negatif yansıdı.

Teknik olarak bakıldığında, 8500 seviyesi üzerinde kalıcı olamayan BIST100 endeksinin olumsuz haber akışına bağlı bir kez daha 8180 desteğine yaklaştığı görülüyor. Fakat **haber akışına bağlı ilk fiyatlamanın geride kalması ile endeksin yeni güne yatay bir seyirle başlamasını bekliyoruz**. Gün içinde satış baskısının devam etmesi durumunda **8180/8100/8000 destek** seviyeleri sırası ile test edilebilir. Yukarı yönlü tepki hareketleri karşısında ise **8270/8320/8400 direnç** seviyeleri bulunuyor.

Bugün hareketli olmasını beklediğimiz hisseler: ASELS, OTKAR, BIMAS, ANSGR, KAREL

### Sektör ve Şirket Haberleri:

(=/+ ) PETKM: Etilen - Nafta makası...

(=/-) Smart Holding %2 SMRTG payını 67 TL fiyatla sattı...

(=/+ ) Pay geri alımları...

Sermaye Piyasaları - Kapanış Verileri			
Endeks	Kapanış	Değişim (%)	Hacim (Mn USD)
XU100	8.193	-3,21	4.906
XU030	8.607	-2,69	3.241
XUSIN	13.350	-3,22	2.846
XBANK	8.425	-3,17	627
Dolar/TL @09:25	27,7352	0,12	
Gösterge Tahvil	28,75%	1,35	
5 Yıllık CDS	410,99		

09/10/2023 kapanış verileri alınmıştır.

En Yüksek Hacimliler (BIST - 100)		
Hisse	Hacim (Mn TL)	Değişim (%)
ASELS	10.211	7,23
TUPRS	7.175	0,14
THYAO	7.026	-4,70
PETKM	5.260	0,35
EREGL	4.182	-3,69

En Çok Yükselenler (BIST - 100)		
Hisse	Hacim (Mn TL)	Değişim (%)
ASELS	10.211	7,23
OTKAR	1.393	5,44
KONYA	830	4,20
VAKBN	1.926	1,91
BIMAS	2.905	0,97

En Çok Düşenler (BIST - 100)		
Hisse	Hacim (Mn TL)	Değişim (%)
ZOREN	3.553	-9,96
EUREN	526	-8,33
BRYAT	492	-7,67
KZBGY	152	-7,12
TAVHL	744	-6,91

Ülke	Endeks Adı	Son	Değişim (%)
ABD	Dow 30 Vadeli	33.811	0,03
ABD	S&P 500 Vadeli	4.371	0,05
ABD	Nasdaq 100 Vadeli	15.208	0,13
Almanya	Dax Vadeli	15.366	0,83
Çin	Shanghai Composite	3.082	-0,50
Japonya	Nikkei 225	31.732	2,38
Güney Kore	KOSPI	2.395	0,63
Hong Kong	Hang Seng	17.744	1,29

\*Kaynak: Finnet - Matris

Araştırma İletişim Bilgileri

+90 850 201 94 89  
research@global.com.tr  
[www.global.com.tr](http://www.global.com.tr)

Ağaoğlu My Newwork, Barbaros Mah.  
İhlamur Bul. No: 3 89 K: 9,  
34746 Ataşehir / İstanbul – Türkiye

## GÜNLÜK HİSSE ÖNERİLERİ

Hisse	Son Fiyat	Alım Aralığı*	Satım Aralığı*	Stoploss	Beta
ASELS	43,88	43,82-43,92	44,30-44,40	43,44	1,07
OTKAR	407,00	406,70-407,20	411,10-411,20	402,9	0,89
BIMAS	313,00	312,70-313,20	316,10-316,20	309,90	0,81
ANSGR	55,45	55,35-55,55	56,50-56,60	54,40	0,57
KAREL	31,34	31,28-31,38	31,64-31,70	31,00	0,88

\*Kısa Vadeli

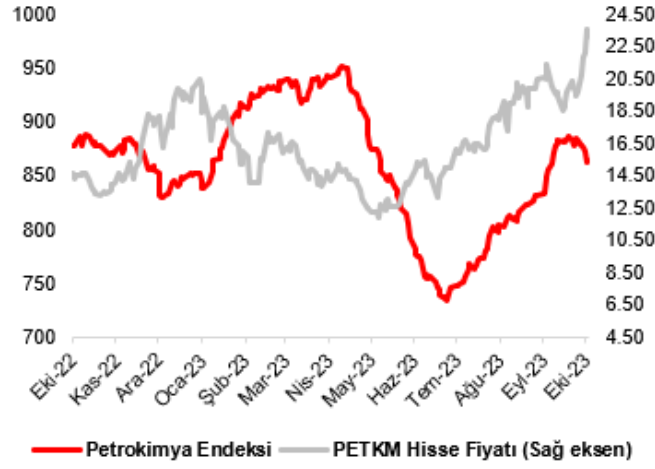
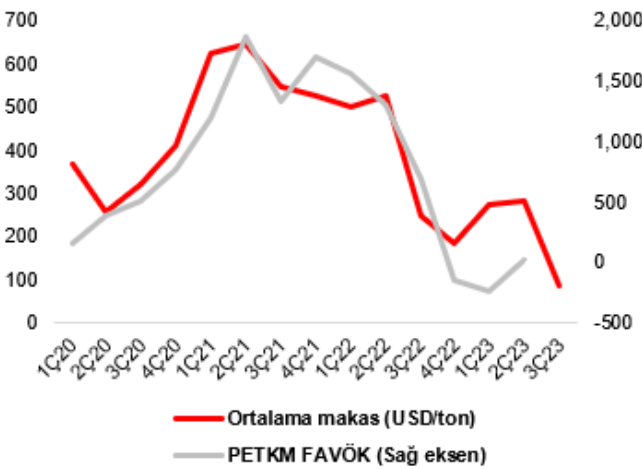
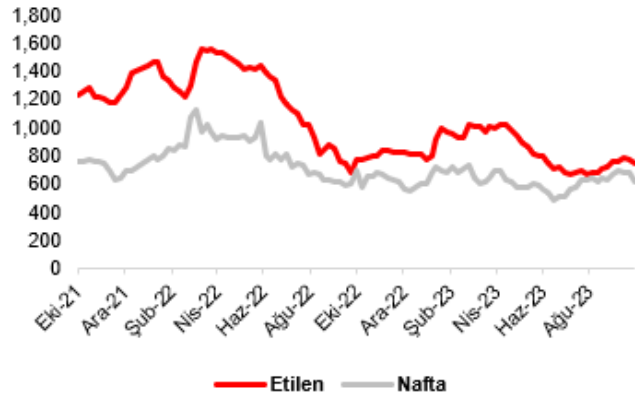
## Sektör ve Şirket Haberleri:

**(=/+ ) PETKM: Etilen - Nafta makası...** Etilen-nafta makası, 6 Ekim 2023 tarihi itibarıyla haftalık bazda 43,00 USD artışla 128,20 USD/tona yükseldi. Makas önceki hafta 24,80 USD azalış göstermişti. Etilen fiyatının haftalık bazda ılımlı azalış göstermesine (-%2,7) karşın, nafta fiyatının daha belirgin şekilde azalması (-%9,3), etilen-nafta makasının artmasında etkili oldu. Etilen-nafta makası 3. çeyrekte ortalama 86,01 USD/ton olarak gerçekleşti. Petkim'de operasyonel karlılık için kısmi bir gösterge olarak takip edilen etilen-nafta makası 2Ç23'te ortalama 281,82 USD/ton ve 3Ç22'de ortalama 246,85 USD/ton düzeyindeydi. Dolayısıyla operasyonel karlılıkta kısa vadede hızlı bir toparlanma beklemiyoruz. Küresel petrokimya talebine dair bir gösterge olan Platts Küresel Petrokimya Endeksi'nde geçtiğimiz 2,5 aylık dönemde görülen yukarı yönlü eğilimin ardından son 2 haftada azalış dikkat çekmektedir.

Etilen ve Nafta Makası (USD/ton)



Etilen ve Nafta Fiyatları (USD/ton)



**(=/-) Smart Holding %2 SMRTG payını 67 TL fiyatla sattı...** Smart Güneş Enerjisi'nin %75,03'üne sahip olan Smart Holding A.Ş., Şirket'in yaklaşık %2 sine denk gelen 12.117.600 adet B Grubu SMRTG hissesini 67 TL pay başına fiyatla yabancı kurumsal yatırımcıya sattı. Takas işleminin borsa dışında 12 Ekim 2023 tarihinde tamamlanması ve Smart Holding'in SMRTG'deki payının %73,03'e gerilemesi bekleniyor. Holding tarafından 45 günlük satmama taahhüdü verildi. **Satış fiyatının son kapanış fiyatının %8,5 altında olması nedeniyle haberin kısa vadede kısmi olumsuz bir etkiye neden olabileceğini tahmin ediyoruz.**

**(=/+)** Pay geri alımları... 9 Ekim 2023 tarihinde gerçekleştirilen pay geri alımlarına dair listeyi aşağıda görebilirsiniz.

Pay Geri Alımları			
Pay Kodu	Şirket	Alınan Pay Adedi	Fiyat Aralığı (TL)
KLSYN	Koleksiyon Mobilya Sanayi	190.000	6.97
SAHOL	Sabancı Holding	500.000	57.40 - 57.65
AHGAZ	Ahlatıcı Doğalgaz	300.000	14.46 - 14.50
MPARK	MLP Sağlık	30.000	151.10 - 153.90

Kaynak: KAP

## Ekonomik Takvim

Ülke	Saat	Veri	Beklenti	Önceki
Türkiye	10:00	İşsizlik Oranı (Ağustos)	--	%9,4
Türkiye	10:00	Sanayi Üretimi (Ağustos - Aylık)	%1,0	-%0,4
Türkiye	10:00	Sanayi Üretimi (Ağustos - Yıllık)	%5,0	%7,4

## 3Ç23 Bilanço Tarihleri

Pazartesi	Salı	Çarşamba	Perşembe	Cuma
16 Ekim	17 Ekim	18 Ekim	19 Ekim EBEBK	20 Ekim ARCLK KLKIM
23 Ekim OTKAR	24 Ekim KTLEV TAVHL TTRAK YKBNK	25 Ekim AYGAZ TOASO TUPRS	26 Ekim AKBNK ASUZU KCHOL	27 Ekim
30 Ekim AKSA GARAN TKNSA	31 Ekim AKGRT CCOLA	1 Kasım AEFES BRISA MGROS POLHO THYAO	2 Kasım	3 Kasım
6 Kasım AKENR ENJSA TTKOM	7 Kasım BIGCH BIMAS MPARK	8 Kasım PGSUS SAHOL	9 Kasım TKFEN	10 Kasım
13 Kasım	14 Kasım	15 Kasım	16 Kasım DOCO	17 Kasım
11 Aralık MAVI	12 Aralık	13 Aralık	14 Aralık	15 Aralık

\*Piyasa açılışından önce açıklanacak

## BİST-100 DESTEK DİRENÇ TABLOSU

Hisse	3. Destek	2. Destek	1. Destek	Pivot	1. Direnç	2. Direnç	3. Direnç
AHGAZ	13,78	14,17	14,31	14,56	14,70	14,95	15,34
AKBNK	30,16	31,38	31,82	32,60	33,04	33,82	35,04
AKCNS	162,00	168,60	170,90	175,20	177,50	181,80	188,40
AKFGY	4,75	4,99	5,07	5,23	5,31	5,47	5,71
AKFYE	13,72	15,66	16,55	17,60	18,49	19,54	21,48
AKSA	89,00	95,10	97,30	101,20	103,40	107,30	113,40
AKSEN	34,87	36,87	37,53	38,87	39,53	40,87	42,87
ALARK	108,63	115,53	118,17	122,43	125,07	129,33	136,23
ALBRK	4,07	4,33	4,47	4,59	4,73	4,85	5,11
ALFAS	118,83	127,93	132,07	137,03	141,17	146,13	155,23
AEFES	98,03	103,73	106,27	109,43	111,97	115,13	120,83
AGHOL	204,33	213,83	217,17	223,33	226,67	232,83	242,33
ARCLK	147,23	153,03	155,07	158,83	160,87	164,63	170,43
ASELS	37,84	40,56	42,22	43,28	44,94	46,00	48,72
ASTOR	111,87	118,47	120,73	125,07	127,33	131,67	138,27
BERA	15,08	16,08	16,44	17,08	17,44	18,08	19,08
BIENY	57,18	59,63	60,52	62,08	62,97	64,53	66,98
BIMAS	272,10	291,40	302,20	310,70	321,50	330,00	349,30
BRSAN	627,07	706,17	732,53	785,27	811,63	864,37	943,47
BRYAT	1975,20	2223,80	2314,80	2472,40	2563,40	2721,00	2969,60
BUCIM	7,73	8,89	9,31	10,05	10,47	11,21	12,37
CCOLA	367,83	382,13	387,57	396,43	401,87	410,73	425,03
CWENE	326,17	346,67	354,83	367,17	375,33	387,67	408,17
CANTE	17,78	18,45	18,68	19,12	19,35	19,79	20,46
CIMSA	33,24	35,06	35,68	36,88	37,50	38,70	40,52
DOHOL	12,78	13,27	13,46	13,76	13,95	14,25	14,74
DOAS	249,60	256,90	259,40	264,20	266,70	271,50	278,80
ECILC	49,52	53,52	55,03	57,52	59,03	61,52	65,52
ECZYT	236,13	264,13	274,37	292,13	302,37	320,13	348,13
EGEEN	7029,10	8086,37	8500,00	9143,63	9557,27	10200,90	11258,17
EKGYO	7,40	7,86	8,03	8,32	8,49	8,78	9,24
ENJSA	46,93	48,57	49,11	50,21	50,75	51,85	53,49
ENKAI	30,78	32,36	32,90	33,94	34,48	35,52	37,10
EREGL	40,82	42,28	42,78	43,74	44,24	45,20	46,66
EUREN	16,27	17,52	17,95	18,77	19,20	20,02	21,27
EUPWR	187,87	198,27	202,63	208,67	213,03	219,07	229,47
FROTO	825,17	854,47	864,23	883,77	893,53	913,07	942,37
GWIND	27,22	28,98	29,64	30,74	31,40	32,50	34,26
GARAN	47,02	48,57	49,18	50,12	50,73	51,67	53,22
GENIL	49,75	55,45	57,35	61,15	63,05	66,85	72,55
GESAN	83,78	88,18	90,02	92,58	94,42	96,98	101,38
GLYHO	13,56	14,34	14,60	15,12	15,38	15,90	16,68
GUBRF	319,00	336,90	344,90	354,80	362,80	372,70	390,60
HEKTS	21,22	22,90	23,56	24,58	25,24	26,26	27,94
IMASM	15,99	16,60	16,82	17,21	17,43	17,82	18,43
IPEKE	37,38	40,84	42,10	44,30	45,56	47,76	51,22
ISDMR	36,91	38,39	38,89	39,87	40,37	41,35	42,83
ISCTR	22,56	23,50	23,82	24,44	24,76	25,38	26,32

## BİST-100 DESTEK DİRENÇ TABLOSU

Hisse	3. Destek	2.Destek	1.Destek	Pivot	1. Direnç	2. Direnç	3. Direnç
ISGYO	20,49	21,39	21,71	22,29	22,61	23,19	24,09
ISMEN	35,48	37,04	37,60	38,60	39,16	40,16	41,72
IZMDC	6,39	6,76	6,91	7,13	7,28	7,50	7,87
KRDMD	28,15	29,61	30,09	31,07	31,55	32,53	33,99
KARSN	10,57	11,22	11,45	11,87	12,10	12,52	13,17
KAYSE	36,08	41,46	43,28	46,84	48,66	52,22	57,60
KZBGY	18,03	19,53	20,07	21,03	21,57	22,53	24,03
KMPUR	72,10	75,10	76,20	78,10	79,20	81,10	84,10
KCAER	26,93	28,77	29,89	30,61	31,73	32,45	34,29
KCHOL	144,53	150,73	153,47	156,93	159,67	163,13	169,33
KONTR	261,77	277,17	282,43	292,57	297,83	307,97	323,37
KONYA	3400,00	4883,33	5400,00	6366,67	6883,33	7850,00	9333,33
KORDS	84,08	88,13	89,82	92,18	93,87	96,23	100,28
KOZAL	24,15	25,95	26,63	27,75	28,43	29,55	31,35
KOZAA	57,30	62,65	64,50	68,00	69,85	73,35	78,70
MAVI	96,37	102,67	106,03	108,97	112,33	115,27	121,57
MIATK	550,50	553,20	554,10	555,90	556,80	558,60	561,30
MGROS	365,60	388,10	395,80	410,60	418,30	433,10	455,60
ODAS	11,15	11,84	12,15	12,53	12,84	13,22	13,91
OTKAR	310,00	356,60	381,80	403,20	428,40	449,80	496,40
OYAKC	67,53	70,83	72,17	74,13	75,47	77,43	80,73
PSGYO	4,67	5,26	5,56	5,85	6,15	6,44	7,03
PGSUS	676,43	718,63	733,97	760,83	776,17	803,03	845,23
PENTA	21,31	22,07	22,33	22,83	23,09	23,59	24,35
PETKM	20,67	21,99	22,59	23,31	23,91	24,63	25,95
QUAGR	5,88	6,25	6,38	6,62	6,75	6,99	7,36
SAHOL	54,90	56,40	56,95	57,90	58,45	59,40	60,90
SASA	41,56	43,68	44,40	45,80	46,52	47,92	50,04
SNGYO	3,23	3,42	3,49	3,61	3,68	3,80	3,99
SMRTG	68,17	71,02	72,13	73,87	74,98	76,72	79,57
SKBNK	6,17	6,55	6,75	6,93	7,13	7,31	7,69
SISE	49,52	51,22	51,78	52,92	53,48	54,62	56,32
SOKM	55,70	59,45	60,70	63,20	64,45	66,95	70,70
HALKB	14,17	15,01	15,31	15,85	16,15	16,69	17,53
TSKB	7,50	7,90	8,06	8,30	8,46	8,70	9,10
TAVHL	113,13	121,73	124,87	130,33	133,47	138,93	147,53
TKFEN	45,63	48,13	49,07	50,63	51,57	53,13	55,63
TOASO	266,23	277,83	282,07	289,43	293,67	301,03	312,63
TUKAS	7,64	8,47	8,80	9,30	9,63	10,13	10,96
TCELL	49,63	51,63	52,37	53,63	54,37	55,63	57,63
TUPRS	135,47	141,77	144,83	148,07	151,13	154,37	160,67
THYAO	217,20	223,20	225,20	229,20	231,20	235,20	241,20
TTKOM	20,07	21,15	21,53	22,23	22,61	23,31	24,39
TTRAK	783,47	832,57	853,73	881,67	902,83	930,77	979,87
ULKER	73,00	80,90	83,80	88,80	91,70	96,70	104,60
VAKBN	14,03	15,23	15,87	16,43	17,07	17,63	18,83
VESTL	57,77	61,72	63,28	65,67	67,23	69,62	73,57
VESBE	15,47	16,18	16,41	16,89	17,12	17,60	18,31
YKBNK	17,57	18,13	18,33	18,69	18,89	19,25	19,81
YYLGD	16,37	18,87	19,73	21,37	22,23	23,87	26,37
YEOTK	192,33	210,33	217,67	228,33	235,67	246,33	264,33
ZOREN	5,32	5,82	5,98	6,32	6,48	6,82	7,32

## YATIRIM FONLARIMIZ

Kodu	Türleri	Risk/Getiri Puanı	Fiyat	Günlük (%)	Aybaşından (%)	Yılbaşından (%)
<b>Hisse Fonları</b>						
EC2	Birinci Hisse Senedi Fonu	7	49,4051	-1,82%	0,51%	101,90%
<b>Değişken Fonlar</b>						
ECA	Birinci Değişken Fon	6	0,7259	-1,23%	-0,32%	70,67%
EBD	İkinci Değişken Fon	5	0,0921	-0,64%	0,29%	50,30%
<b>Sabit Getirili Fonlar</b>						
ECV	Kısa Vad. Borçlanma Arç.	2	0,1587	0,08%	0,68%	19,72%
<b>Para Piyasası Fonu</b>						
ECB	Para Piyasası Fonu	1	16,1421	0,08%	0,68%	18,12%
<b>Serbest Fonlar</b>						
GZM	Dinamik Serbest Fon	6	7,0528	-2,44%	-1,44%	53,51%
GZN	Boğaziçi Serbest Fon		17,1395	-1,03%	0,90%	73,23%
GJM	Ada Serbest Fon		13,5731	-0,62%	-0,42%	84,65%
GLV	GLV Nehir Serbest Fon		5,9945	-1,22%	2,11%	118,31%
GLG	Capital His. Sen. Serbest Fon		3,6099	-2,77%	2,65%	71,84%
<b>Katılım Fonu</b>						
GKF	Katılım Fonu	3	2,1881	-0,33%	0,97%	88,39%
<b>Fon Sepeti Fonları</b>						
GMD	Birinci Fon Sepeti Fonu	4	2,0021	0,00%	0,02%	44,85%
GLC	İkinci Fon Sepeti Fonu		1,8163	0,00%	0,91%	19,13%

## Kodu Fon Tanımı

<b>Hisse Fonları</b>	
EC2	Fon portföyü %80 BİST-100 ve yatırım ya da koruma amaçlı olarak viop pozisyonundan oluşur
<b>Serbest Fonlar</b>	
GZM	Global MD Araştırma biriminin "Kısa Vadeli Strateji Portföy" önerileri kapsamındaki hisse senetlerine yatırım yapar. % 10 stopaj bulunmaktadır.
<b>Değişken Fonlar</b>	
ECA	Fon portföyü min. %35 max. %65 hisse senedi min.%5 max. %35 kamu ya da özel sektör sgmk' lardan oluşur
EBD	Fon portföyü BİST' te işlem gören hisseleri ve koruma amaçlı viop pozisyonu taşıyabilmektedir.
<b>Sabit Getirili Fonlar</b>	
ECV	Fon portföyü % 80 kamu ya da özel sektör SGMK ile BPP/Trepo' dan oluşur. Ortalama vade 25 ile 90 gündür.
<b>Para Piyasası Fonu</b>	
ECB	Fon portföyü likiditesi yüksek para ve sermaye piyasası araçlarından oluşmaktadır. Ortalama vadesi 45 günü geçmemektedir.
<b>Katılım Fonu</b>	
GKF	Fon portföyü Kira Sertifikaları ve faize dayalı olmayan sermaye piyasası araçlarından oluşmaktadır. Ortalama vadesi 45 günü geçmemektedir. (kısa vadeli bono / BPP / Trepo )
<b>Fon Sepeti Fonları</b>	
GMD	Fon portföyü Yatırım Fonları ve Borsa Yatırım Fonlarından oluşmaktadır. (Ağırlıklı olarak Döviz fonları )

## ÇEKİNCE

Bu yayında yer alan yatırım bilgi, yorum ve tavsiyeleri yatırım danışmanlığı kapsamında değildir. Yatırım danışmanlığı hizmeti; aracı kurumlar, portföy yönetim şirketleri, mevduat kabul etmeyen bankalar ile müşteri arasında imzalanacak yatırım danışmanlığı sözleşmesi çerçevesinde sunulmaktadır. Burada yer alan yorum ve tavsiyeler, yorum ve tavsiyede bulunanların kişisel görüşlerine dayanmaktadır. Bu görüşler mali durumunuz ile risk ve getiri tercihlerinize uygun olmayabilir. Bu nedenle, sadece burada yer alan bilgilere dayanarak yatırım kararı verilmesi beklentilerinize uygun sonuçlar doğurmayabilir. Bu yayında yer alan bilgiler, güvenilir olduğuna inanılan halka açık kaynaklardan elde edilmiş olup bu kaynaklardaki bilgilerin hata ve eksikliğinden ve ticari amaçlı işlemlerde kullanılmasından doğabilecek zararlardan Global Menkul Değerler A.Ş. hiçbir şekilde sorumluluk kabul etmemektedir. Bu yayında yer alan görüş ve düşüncelerin Global Menkul Değerler A.Ş. yönetimi için hiçbir bağlayıcılığı yoktur. Global Menkul Değerler A.Ş. yayında adı geçen şirketlerin menkul kıymetini portföyünde bulundurabilir ve/veya bu şirketlere danışmanlık hizmeti verebilir. © 2023 Global Menkul Değerler A.Ş.