

Piyasa Özeti

Endeksin güne hafif alıcılı bir seyirle başlamasını bekliyoruz...

Dün ABD'de Ocak ayı S&P Global hizmet PMI final verisi açıklandı. Veriye göre, hizmet PMI bir önceki ay 51,4'ün üzerinde gerçekleşerek 52,5 seviyesine yükseldi. Bileşik PMI verisi de Aralık ayında 50,9 olan seviyesinden yükselerek Ocak ayı final okumada 52 puana yükseldi. PMI tarafından gelen olumlu verilere ek olarak, ISM tarafında da hem bir önceki aya göre hem de beklentilere göre iyileşmeler görüldü. Açıklanan güçlü veriler sonrasında, **Fed'in faizleri sabit tutma ihtimali daha da güçlenirken**, dün ABD'de piyasalar günü satıcılı seyirle tamamladı. Bugün vadeli tarafta ise karışık seyir hakim.

Bugün makro gündem sakin. Bu sabah Asya tarafında genel olarak alıcılı seyir hakim.

Yurt içinde dün Ocak ayı enflasyon verileri açıklandı. TÜFE Ocak ayında aylık bazda %6,70 artış gösterirken, yıllık TÜFE önceki ayki %64,77 seviyesinden %64,86 seviyesine yükseldi. Piyasa beklentisi aylık artışın %6,5, yıllık artışın %64,6 olması yönündeyken, bizim beklentimiz aylık bazda artışın %6,9, yıllık artışın %65,2 olması yönündeydi. Aralık ayına kadar yavaşlayan aylık enflasyon, Ocak ayında asgari ücrete ve tüm ücretlere gelen zamlarla birlikte aylık enflasyonda tekrar ivmelenme görüldü. **Bizim beklentimiz bu ivmelenmenin Şubat ayına da yansımaya yönünde bulunuyor.** Bugün yurt içi tarafta makro gündem sakin görünüyor.

Genel olarak bakıldığında bu sabah USD kuru yükselişine devam ederek 30,56 seviyesine ulaştı. Türkiye'nin 5 yıllık CDS primi ise 332 puan bandında seyrediyor.

BIST100 endeksi Pazartesi günü %1,28 artış 8777 zirve seviyelerinde kapanış gerçekleştirdi. Gün içerisinde **TURSG ve ANHYT** hisseleri öncülüğünde **sigortacılık sektörü** günün kazananı olurken **MIATK, REEDR, ATATP** ve diğer bilişim sektörüne dahil hisselerdeki yükseliş ile **bilişim ve teknoloji sektör endeksleri** en çok yükselenlerde ikinci ve üçüncü sırayı aldılar. Günün sonunda **THYAO, BIMAS, AKBNK ve CCOLA** hisseleri ise BIST 100 hisseleri arasında endekse en çok katkı sağlayanlar oldu.

Teknik olarak bakıldığında endeks tarafında Aralık ayı sonundan itibaren takip edilen **pozitif eğilim korunuyor**. Yılbaşından bugüne endeks getirisi %17,5 civarında olurken **zirve seviyelerde kapanışlar devam ediyor**. Mevcut teknik görünüm içinde **endeksin yeni güne hafif alıcılı bir seyirle başlamasını beklerken** pozitif eğilimin korunması ile **8835-8900-9000** seviyeleri sırası ile **hedef konumuna gelebilir**. Aşağıda ise **8645-8500** seviyeleri olası düzeltmelerde destek olarak takip edilecektir.

Bugün hareketli olmasını beklediğimiz hisseler: **PGSUS, KOZAL, GENIL, MGROS, AKGRT.**

Ekonomik Haberler:

(=) TÜFE Ocak ayında beklentilerin hafif üzerinde artış gösterdi...

Sektör ve Şirket Haberleri:

(=/+) TSKB 4Ç23 sonuçlarını açıkladı...

(=/+) PETKM: Etilen - Nafta makası...

(+) VESTL'in yurt dışı davadan 684 mn EUR tazminat almasına karar verildi...

(=/+) MGROS Ocak 2024 mağaza açılışları...

(=/+) Pay geri alımları...

Endeks	Sermaye Piyasaları - Kapanış Verileri		
	Kapanış	Değişim (%)	Hacim (Mn USD)
XU100	8.777	1,28	3.462
XU030	9.367	1,14	2.466
XUSIN	13.364	1,40	1.838
XBANK	9.752	1,67	550
Dolar/TL @09:00	30,5677	0,04	
Gösterge Tahvil	43,14%	-0,54	
5 Yıllık CDS	331,67		

05/02/2024 kapanış verileri alınmıştır.

Hisse	En Yüksek Hacimliler (BIST - 100)	
	Hacim (Mn TL)	Değişim (%)
THYAO	14.021	2,75
SASA	5.393	3,88
YKBNK	4.711	1,80
AKBNK	4.267	2,45
EREGL	3.848	0,14

Hisse	En Çok Yükselenler (BIST - 100)	
	Hacim (Mn TL)	Değişim (%)
MIATK	2.016	10,00
CCOLA	754	7,08
ALFAS	1.312	5,01
AKFYE	287	4,51
MGROS	751	3,91

Hisse	En Çok Düşenler (BIST - 100)	
	Hacim (Mn TL)	Değişim (%)
VESTL	723	-2,16
ENERY	321	-1,69
AHGAZ	153	-1,43
ASGYO	299	-1,33
SAHOL	3.137	-1,10

Ülke	Endeks Adı	Son	Değişim (%)
ABD	Dow 30 Vadeli	38.453	-0,03
ABD	S&P 500 Vadeli	4.965	0,06
ABD	Nasdaq 100 Vadeli	17.730	0,17
Almanya	Dax Vadeli	17.033	0,35
Çin	Shanghai Composite	2.724	0,82
Japonya	Nikkei 225	36.163	-0,53
Güney Kore	KOSPI	2.395	0,63
Hong Kong	Hang Seng	15.891	2,46

*Kaynak: Finnet - Matrix

Araştırma İletişim Bilgileri

+90 850 201 94 89
research@global.com.tr
www.global.com.tr

Ağaoğlu My Newwork, Barbaros Mah.
İhlamur Bul. No: 3 89 K: 9,
34746 Ataşehir / İstanbul – Türkiye

GÜNLÜK HİSSE ÖNERİLERİ

Hisse	Son Fiyat	Alım Aralığı*	Satım Aralığı*	Stoploss	Beta
PGSUS	786,00	784,50-787,00	801,00-802,00	778,00	1,07
KOZAL	21,36	21,30-21,40	21,60-21,70	21,10	0,96
GENIL	53,00	52,94-53,04	53,60-53,70	52,40	0,90
MGROS	438,00	436,50-439,00	441,00-442,00	433,00	0,85
AKGRT	6,82	6,80-6,84	6,90-6,92	6,75	0,97

*Kısa Vadeli

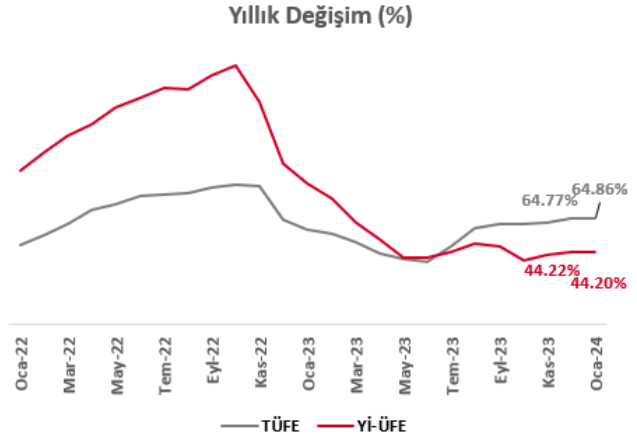
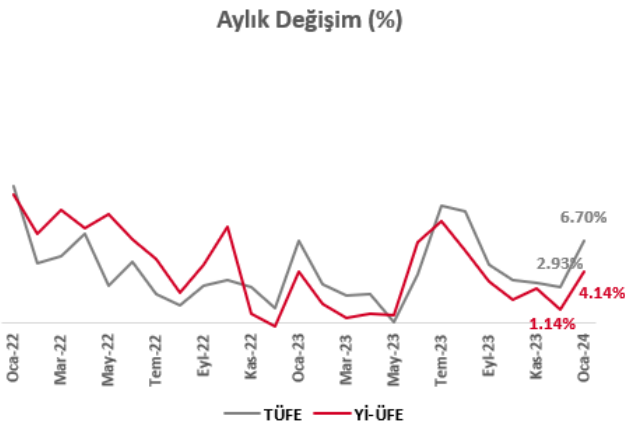
Ekonomik Haberler:

(=) TÜFE Ocak ayında beklentilerin hafif üzerinde artış gösterdi... TÜİK verilerine göre, TÜFE Ocak ayında aylık bazda %6,70 artış gösterirken, yıllık TÜFE önceki ayki %64,77 seviyesinden %64,86 seviyesine yükseldi. Bloomberg ankete göre beklentiler aylık artışın %6,50, yıllık artışın %64,56 olması yönündeydi. Bizim kurum beklentimiz ise aylık bazda artışın %6,9, yıllık artışın %65,2 olması yönündeydi. Dolayısıyla TÜFE verileri bizim ve ortalama piyasa beklentisinin hafif üzerinde gerçekleşti. Ağustos-Aralık 2023 döneminde aylık enflasyon oranında kademeli yavaşlama görülmüştü, Ocak 2024 itibarıyla ücret artışlarının etkisiyle beklentiye paralel olarak aylık verinin yeniden hızlandığı dikkat çekiyor. Ocak ayı verisinin detaylarına bakıldığında; aylık bazda en fazla etkinin %17,68 ile sağlık, %12,17 ile lokanta ve oteller, %10,25 ile çeşitli mal ve hizmetler gruplarından geldiği görülüyor. Yıllık bazda ise en çok artış %92,27 ile lokanta-oteller, %79,81 ile eğitim, %78,57 ile sağlık gruplarında bulunuyor. Böylece, Ocak ayında da hizmet enflasyonu tarafındaki katılığın devam ettiği görülüyor.

- İşlenmemiş gıda ürünleri, enerji, alkollü içkiler ve tütün ile altın hariç TÜFE – Özel kapsamlı TÜFE (B) - önceki aya göre %6,85 artarken, yıllık artış oranı %68,02'den %67,68'e geriledi.
- Enerji, gıda ve alkolsüz içecekler, alkollü içkiler ile tütün ürünleri ve altın hariç TÜFE – Özel kapsamlı TÜFE (C) – aylık %7,58 artarken, yıllık artış oranı %70,64'ten %70,48'e geriledi.

Yurt içi üretici fiyat endeksi (Yİ-ÜFE) 2024 yılı Ocak ayında önceki aya göre %4,14 oranında artış gösterdi. Yıllık ÜFE ise %44,20 düzeyinde oluştu (Aralık 2023: %44,22).

Aylık enflasyonun ana eğiliminde Ağustos-Aralık 2023 döneminde görülen kademeli azalışın ardından ücret artışlarının etkisiyle beklendiği gibi verinin hızlandığı dikkat çekiyor. Ek olarak hizmet enflasyonundaki katılığın devam ettiği görülüyor. TCMB'nin son açıklamalarında yer alan "Enflasyon görünümü üzerinde belirgin ve kalıcı riskler oluşması durumunda ise parasal sıkılık gözden geçirilecektir." ifadesi dolayısıyla enflasyonun seyri kritik önem taşımaktadır. Beklentinin hafif üzerinde açıklanan verinin bu aşamada dengeli bir etkiye neden olacağını değerlendiriyoruz.



Sektör ve Şirket Haberleri:

(=/+) **TSKB 4Ç23 sonuçlarını açıkladı...** Türkiye Sınai Kalkınma Bankası yılın 4. çeyreğinde konsolide olmayan finansal tablolarına göre, çeyreklik bazda %8, yıllık bazda ise %43 artışla 2 milyar TL net kar açıkladı. Bizim beklentimiz ve piyasa beklentisi 1,99 milyar TL solo net kar açıklaması yönündeydi. Böylece, dördüncü çeyrek solo net karı beklentilere oldukça paralel gerçekleşti. 4Ç23'te net faiz gelirine bakıldığında artış hızının ivmelendiği, çeyreklik bazda %18 civarında artış ile 3,0 milyar TL'ye ulaştığı görülüyor. Bu çeyrekte faiz gelirlerindeki artışın faiz giderlerine göre oldukça yüksek seviyede artması net faiz karının artışını destekleyen ana unsur olarak öne çıkıyor. 4. çeyrekte TÜFE'ye endeksli tahvillerden elde edilen gelir yaklaşık 942 milyon TL, 2023 yılının tamamında ise 3,5 milyar TL oldu. Net ücret ve komisyon tarafında 4. çeyrekte beklentimize paralel olarak 166 milyon TL gelir elde edildi. Geçen çeyreğe göre ılımlı bir artış kaydedildi. Ticari kar tarafında ise bu çeyrekte 478 milyon TL'lik katkının bir önceki çeyreğe göre %88 artış gösterdiği görülüyor (3Ç23: 255 milyon TL). Banka'nın 2023 yılı projeksiyonunda verilen kurdan arındırılmış %5 kredi büyümesi hedefi son çeyrekte tutturulmuş oldu. Son yedi çeyrek boyunca kesintisiz süren aktif kalitesindeki iyileşme ile 2023 yılı üçüncü çeyrek dönem itibarıyla tahsili gecikmiş alacaklar oranı %1,8'e gerilemişti. Bu çeyrekte ise tahsili gecikmiş alacaklar oranı %3,0'a yükseldi. Banka'nın 2023 yılı özkaynak karlılığı %41,2 seviyesinde gerçekleşti. Hatırlanacağı üzere geçen yıl sonunda %41,1 seviyesindeydi. Böylece, Banka özkaynak karlılığını korumuş oldu. Bununla birlikte, 2023 yılı için Banka'nın projeksiyonu %35 olan özkaynak karlılığı hedefinin de oldukça üzerinde bir seyir izledi. Banka'nın 2024 yılı için projeksiyonu ise yaklaşık %40 civarında özkaynak karlılığına ulaşılması yönünde bulunuyor. Sermaye yeterlilik oranı ise BDDK düzenlemeleri hariç 2023 yılında %18,6 seviyesine yükseldi. Geçen yıl %17,9 seviyesindeydi.

Beklentilere paralel gelen 4. çeyrek karlılığının hisse üzerindeki etkisini kısa vadede sınırlı olumlu olarak değerlendiriyoruz. 12 aylık hedef fiyatımızı %32 getiri potansiyeliyle 10,96 TL düzeyinde sabit bırakıyoruz ve AL tavsiyemizi sürdürüyoruz.

mInTL	4Ç23	Konsensus	Global Menkul	Fark	4Ç22	3Ç23	Çeyreklik	Yıllık
Net Kar	2.013	1.988	1.991	1%	1.411	1.857	8%	43%

Kaynak: Finnet, Research Turkey

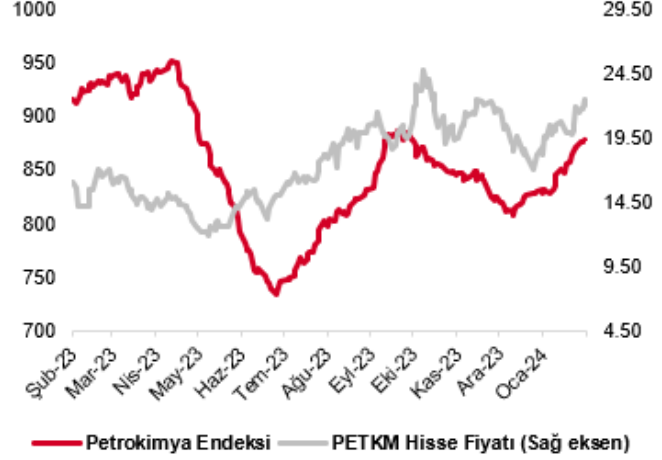
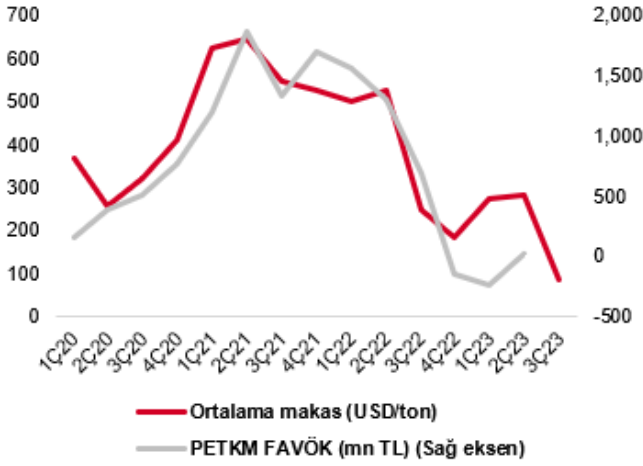
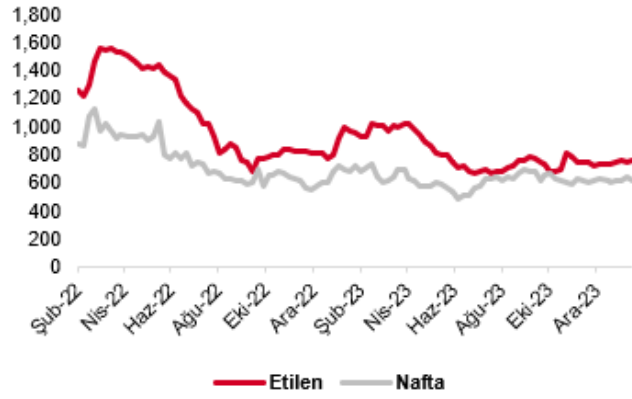
Türkiye - 6 Şubat 2024

(=/+) PETKM: Etilen - Nafta makası... Etilen-nafta makası, 2 Şubat 2024 tarihi itibarıyla haftalık bazda 55 USD artışla 148 USD/ton oldu. Böylece önceki hafta görülen düşüş telafi edildi. Hem etilen fiyatının haftalık bazda artış göstermesi (+%2,4) hem de nafta fiyatının azalması (-%5,6), etilen-nafta makasının haftalık bazda artmasında etkili oldu. 2023 yılı 4. çeyrek döneminde Petkim'de operasyonel karlılık için kısmi bir göstere olarak takip edilen etilen-nafta makası ortalama 113,10 USD/ton düzeyinde oluştu. 3Ç23'te ortalama 86,0 USD/ton ve 4Ç22'de ortalama 183,6 USD/ton düzeyindeydi. Dolayısıyla 4Ç23 ortalaması dikkate alındığında operasyonel karlılıkta önceki çeyreğe kıyasla toparlanma eğiliminin 4. çeyrekte devam edebileceğini tahmin ediyoruz. Öte yandan küresel petrokimya talebine dair bir göstere olan Platts Küresel Petrokimya Endeksi'nde Aralık ayı ortasından bu yana yükseliş görülüyor.

Etilen - Nafta Makası (USD/ton)



Etilen ve Nafta Fiyatları (USD/ton)



Türkiye - 6 Şubat 2024

(+) VESTL'in yurt dışı davadan 684 mn EUR tazminat almasına karar verildi... Vestel Elektronik, %100 bağlı ortaklığı Vestel Ticaret A.Ş. ve Vestel'in ilgili yurt dışı iştiraklerinin (Vestel Holland B.V., Vestel CIS Ltd., Vestel Trade Ltd., Vestel Electronica S.R.L., Vestel France S.A.S., Vestel Holland B.V. Sucursal En Espana, Vestel Holland B.V. Germany Branch Office ve Vestel Holland B.V. UK Branch Office) davacı sıfatıyla, Samsung, LG grubu şirketleri, Technicolor S.A., TTD International S.A.S ve TDP SP. Z.O.O. şirketlerinin ise davalı sıfatıyla taraf olduğu, Hollanda Doğu Brabant Bölge Mahkemesi nezdinde görülen rekabet hukuku kaynaklı toplam 2.053.200.000 EUR tutarlı tazminat davasında, davanın kısmen kabulüne, kısmen reddine karar verildiğini duyurdu.

Davada iki davalının (TTD International S.A.S ve TDP SP. Z.O.O.) Vestel Elektronik'e 684.400.000 EUR tutarında tazminat ödemesine hükmedildi; diğer davalılar yönünden ise dava reddedildi. Hollanda ilk derece mahkemesinin kararı ve kararda belirtilen tutarlar henüz kesinleşmemiş olup dava taraflarının karara itiraz hakları mevcut olduğu, Şirketin kararın aleyhe hükmedilen kısmıyla ilgili itiraz hakkını da yasal süresi içerisinde kullanılabileceği belirtildi.

Kararın kesinleşmemiş olması, önümüzdeki dönemde tazminat tutarında yukarı veya aşağı yönde değişiklik olabileceğine işaret ediyor. Bununla beraber açıklanan yüklü tazminat kararı dolayısıyla haberin kısa vadede hisse üzerinde olumlu etkiye neden olabileceğini tahmin ediyoruz.

(=/+) MGROS Ocak 2024 mağaza açılışları... Migros 2024 yılının Ocak ayında toplam 17 adet yeni mağaza açılışı gerçekleştirdi (3 adet Migros, 11 adet Migros Jet, 3 adet Mion). Buna göre 31 Ocak 2024 itibarıyla toplam mağaza sayısı 3.368'e yükseldi (2022 sonu: 2.908, 2023 sonu: 3.363). **Mağaza açılışlarının devamını Şirket için sınırlı olumlu olarak değerlendiriyoruz.**

(=/+) Pay geri alımları... 5 Şubat 2024 tarihinde gerçekleştirilen pay geri alımlarına dair listeyi aşağıda görebilirsiniz.

Pay Geri Alımları			
Pay Kodu	Şirket	Alınan Pay Adedi	Fiyat Aralığı (TL)
MPARK	MLP Sağlık	90.000	157.50-159.90
GEDIK	Gedik Yatırım Menkul Değerler A.Ş.	66.629	14.14-14.20
YYLGD	Yayla Gıda	107.500	15.82-15.84
ENERY	Enerya Enerji	16.310	152.50-153.30
AHGAZ	Ahlatıcı Doğalgaz	378.835	13.17-13.25
FORMT	Formet Metal Ve Cam	45.272	3.13
IZMDC	İzmir Demir Çelik	200.000	6.36-6.37

Kaynak: KAP

Ekonomik Takvim

Ülke	Saat	Veri	Beklenti	Önceki
Almanya	10:00	Fabrika Siparişleri (Aralık - Aylık)	-%0,20	%0,30
Almanya	10:00	Fabrika Siparişleri (Aralık - Yıllık)	-%5,30	-%4,40
Türkiye	10:00	TCMB Aylık Fiyat Gelişmeleri (Ocak - Aylık)	--	--
Euro Bölgesi	13:00	Perakende Satışlar (Aralık - Aylık)	-%1,00	-%0,30
Euro Bölgesi	13:00	Perakende Satışlar (Aralık - Yıllık)	-%0,80	-%1,10
Türkiye	14:30	Reel Efektif Döviz Kuru (Ocak)	--	55,15

Kaynak: Bloomberg

4Ç23 Bilanço Tarihleri

Pazartesi	Salı	Çarşamba	Perşembe	Cuma
29 Ocak GARAN	30 Ocak	31 Ocak KTLEV	1 Şubat AKBNK	2 Şubat YKBNK *
5 Şubat TSKB	6 Şubat ANHYT VAKBN	7 Şubat	8 Şubat AKGRT	9 Şubat
12 Şubat	13 Şubat TAVHL TOASO	14 Şubat	15 Şubat AKSA DOCO	16 Şubat ALBRK
19 Şubat	20 Şubat	21 Şubat	22 Şubat	23 Şubat
26 Şubat	27 Şubat	28 Şubat	29 Şubat	1 Mart THYAO
4 Mart TUPRS	5 Mart	6 Mart	7 Mart	8 Mart
11 Mart	12 Mart	13 Mart	14 Mart	15 Mart AKENR
18 Mart	19 Mart	20 Mart	21 Mart	22 Mart
25 Mart	26 Mart	27 Mart	28 Mart	29 Mart
1 Nisan	2 Nisan SAHOL	3 Nisan	4 Nisan	5 Nisan

*Piyasa açılışından önce açıklanacak

BİST-100 DESTEK DİRENÇ TABLOSU

Hisse	3. Destek	2. Destek	1. Destek	Pivot	1. Direnç	2. Direnç	3. Direnç
AHGAZ	12,58	12,88	12,99	13,18	13,29	13,48	13,78
AKBNK	38,62	39,38	39,80	40,14	40,56	40,90	41,66
AKCNS	167,50	173,50	176,50	179,50	182,50	185,50	191,50
AKFYE	18,25	19,18	19,78	20,11	20,71	21,04	21,97
AKSA	89,25	91,70	92,85	94,15	95,30	96,60	99,05
AKSEN	35,01	36,09	36,61	37,17	37,69	38,25	39,33
ALARK	99,60	106,00	109,60	112,40	116,00	118,80	125,20
ALBRK	4,08	4,21	4,29	4,34	4,42	4,47	4,60
ALFAS	90,17	97,87	102,33	105,57	110,03	113,27	120,97
AEFES	139,50	145,50	149,50	151,50	155,50	157,50	163,50
AGHOL	225,57	230,97	234,13	236,37	239,53	241,77	247,17
ARCLK	138,03	141,83	143,57	145,63	147,37	149,43	153,23
ASGYO	16,29	16,76	16,92	17,23	17,39	17,70	18,17
ASELS	49,05	50,55	51,45	52,05	52,95	53,55	55,05
ASTOR	118,20	122,00	123,80	125,80	127,60	129,60	133,40
BERA	12,64	12,83	12,92	13,02	13,11	13,21	13,40
BIENY	44,09	45,15	45,71	46,21	46,77	47,27	48,33
BIMAS	356,33	365,08	370,67	373,83	379,42	382,58	391,33
BIOEN	18,11	19,21	19,73	20,31	20,83	21,41	22,51
BOBET	36,13	36,79	37,03	37,45	37,69	38,11	38,77
BRSAN	599,33	616,83	622,67	634,33	640,17	651,83	669,33
BRYAT	2656,67	2749,17	2783,33	2841,67	2875,83	2934,17	3026,67
BUCIM	7,77	7,96	8,05	8,15	8,24	8,34	8,53
CCOLA	486,17	531,67	560,83	577,17	606,33	622,67	668,17
CWENE	315,08	325,08	331,42	335,08	341,42	345,08	355,08
CANTE	17,90	18,24	18,42	18,58	18,76	18,92	19,26
CIMSA	34,45	34,89	35,07	35,33	35,51	35,77	36,21
DOHOL	12,82	13,11	13,24	13,40	13,53	13,69	13,98
DOAS	260,67	272,67	278,58	284,67	290,58	296,67	308,67
ECILC	16949,08	8499,45	8500,00	49,83	50,37	-8399,80	-16849,43
ECZYT	266,92	275,92	281,83	284,92	290,83	293,92	302,92
EGEEN	11416,67	12259,17	12728,33	13101,67	13570,83	13944,17	14786,67
EKGYO	9,57	9,85	10,01	10,13	10,29	10,41	10,69
ENJSA	52,77	54,32	55,18	55,87	56,73	57,42	58,97
ENERY	142,70	147,70	149,60	152,70	154,60	157,70	162,70
ENKAI	36,77	37,83	38,25	38,89	39,31	39,95	41,01
EREGL	42,42	43,04	43,28	43,66	43,90	44,28	44,90
EUREN	16,55	16,88	16,99	17,21	17,32	17,54	17,87
EUPWR	172,60	175,80	177,10	179,00	180,30	182,20	185,40
FROTO	865,17	887,17	900,33	909,17	922,33	931,17	953,17
GWIND	25,59	26,33	26,65	27,07	27,39	27,81	28,55
GARAN	60,82	63,02	63,98	65,22	66,18	67,42	69,62
GESAN	76,68	78,83	79,87	80,98	82,02	83,13	85,28
GUBRF	141,30	143,10	143,70	144,90	145,50	146,70	148,50
HEKTS	16,52	17,41	17,87	18,30	18,76	19,19	20,08
IPEKE	34,04	35,34	36,02	36,64	37,32	37,94	39,24
ISDMR	35,81	36,61	36,89	37,41	37,69	38,21	39,01
ISCTR	24,57	25,25	25,55	25,93	26,23	26,61	27,29

BİST-100 DESTEK DİRENÇ TABLOSU

Hisse	3. Destek	2.Destek	1.Destek	Pivot	1. Direnç	2. Direnç	3. Direnç
ISGYO	17,31	17,53	17,64	17,75	17,86	17,97	18,19
ISMEN	33,11	34,29	34,93	35,47	36,11	36,65	37,83
IZENR	31,96	33,28	33,96	34,60	35,28	35,92	37,24
IZMDC	5,98	6,21	6,33	6,44	6,56	6,67	6,90
KLSE	70,28	72,63	73,72	74,98	76,07	77,33	79,68
KRDMD	26,80	27,40	27,62	28,00	28,22	28,60	29,20
KARSN	9,36	9,55	9,64	9,74	9,83	9,93	10,12
KAYSE	35,82	36,82	37,16	37,82	38,16	38,82	39,82
KMPUR	63,67	65,52	66,28	67,37	68,13	69,22	71,07
KCAER	38,63	40,61	41,49	42,59	43,47	44,57	46,55
KCHOL	163,67	166,87	168,03	170,07	171,23	173,27	176,47
KONTR	10546,30	5396,10	5400,00	245,90	249,80	-4904,30	-10054,50
KONYA	7608,33	8048,33	8224,17	8488,33	8664,17	8928,33	9368,33
KORDS	81,98	83,78	84,97	85,58	86,77	87,38	89,18
KOZAL	20,72	21,00	21,18	21,28	21,46	21,56	21,84
KOZAA	47,10	48,47	49,24	49,84	50,61	51,21	52,58
MAVI	136,57	140,97	143,53	145,37	147,93	149,77	154,17
MIATK	38,89	43,53	46,63	48,17	51,27	52,81	57,45
MGROS	394,25	413,00	425,50	431,75	444,25	450,50	469,25
ODAS	8,88	9,20	9,36	9,52	9,68	9,84	10,16
OTKAR	470,17	482,67	490,33	495,17	502,83	507,67	520,17
OYAKC	61,25	62,20	62,75	63,15	63,70	64,10	65,05
PGSUS	745,83	763,33	774,67	780,83	792,17	798,33	815,83
PENTA	19,16	19,70	19,88	20,24	20,42	20,78	21,32
PETKM	21,38	21,82	22,04	22,26	22,48	22,70	23,14
QUAGR	3,97	4,00	4,02	4,03	4,05	4,06	4,09
SAHOL	72,27	74,62	75,58	76,97	77,93	79,32	81,67
SASA	33,73	36,27	37,69	38,81	40,23	41,35	43,89
SDTTR	326,67	356,17	371,33	385,67	400,83	415,17	444,67
SMRTG	60,50	62,40	63,40	64,30	65,30	66,20	68,10
SKBNK	4,53	4,70	4,78	4,87	4,95	5,04	5,21
SISE	48,87	49,54	49,77	50,21	50,44	50,88	51,55
SOKM	62,15	63,80	64,75	65,45	66,40	67,10	68,75
HALKB	12,83	13,07	13,17	13,31	13,41	13,55	13,79
TSKB	7,87	8,12	8,22	8,37	8,47	8,62	8,87
TATEN	38,34	41,16	42,48	43,98	45,30	46,80	49,62
TAVHL	135,07	139,57	141,63	144,07	146,13	148,57	153,07
TKFEN	41,53	42,95	43,55	44,37	44,97	45,79	47,21
TOASO	245,08	249,83	251,92	254,58	256,67	259,33	264,08
TUKAS	8,14	8,31	8,41	8,48	8,58	8,65	8,82
TCELL	68,15	69,15	69,60	70,15	70,60	71,15	72,15
TUPRS	149,23	152,43	153,77	155,63	156,97	158,83	162,03
THYAO	271,83	279,58	284,42	287,33	292,17	295,08	302,83
TTKOM	31,99	32,63	32,95	33,27	33,59	33,91	34,55
TTRAK	764,17	801,67	823,33	839,17	860,83	876,67	914,17
ULKER	90,18	93,53	95,27	96,88	98,62	100,23	103,58
VAKBN	13,67	13,93	14,02	14,19	14,28	14,45	14,71
VESTL	62,63	64,48	65,12	66,33	66,97	68,18	70,03
YKBNK	21,60	22,20	22,44	22,80	23,04	23,40	24,00
YYLGD	15,34	15,60	15,71	15,86	15,97	16,12	16,38
YEOTK	210,10	216,80	220,10	223,50	226,80	230,20	236,90
ZOREN	4,59	4,67	4,70	4,75	4,78	4,83	4,91

YATIRIM FONLARIMIZ

Kodu	Türleri	Risk/Getiri Puanı	Fiyat	Günlük (%)	Aybaşından (%)	Yılbaşından (%)
Hisse Fonları						
EC2	Birinci Hisse Senedi Fonu	7	58,4844	1,14%	2,81%	15,83%
Değişken Fonlar						
ECA	Birinci Değişken Fon	6	0,8208	0,92%	1,98%	9,46%
EBD	İkinci Değişken Fon	5	0,1045	0,98%	2,01%	8,78%
Sabit Getirili Fonlar						
ECV	Kısa Vad. Borçlanma Arç.	2	0,1773	0,10%	0,52%	3,52%
Para Piyasası Fonu						
ECB	Para Piyasası Fonu	1	18,1534	0,12%	0,58%	3,87%
Serbest Fonlar						
GZM	Dinamik Serbest Fon	6	7,7117	1,10%	1,99%	13,31%
GZN	Boğaziçi Serbest Fon		20,9254	1,36%	2,85%	7,24%
GJM	Ada Serbest Fon		17,9692	-0,06%	0,97%	2,70%
GLV	GLV Nehir Serbest Fon		7,2257	1,14%	4,74%	17,73%
GLG	Capital His. Sen. Serbest Fon		4,1590	1,49%	2,76%	16,57%
Katılım Fonu						
GKF	Katılım Fonu	3	2,4645	1,31%	2,26%	15,58%
Fon Sepeti Fonları						
GMD	Birinci Fon Sepeti Fonu	4	2,3024	0,00%	0,41%	3,61%
GLC	İkinci Fon Sepeti Fonu		2,0521	0,00%	0,61%	6,72%

Kodu Fon Tanımı

Hisse Fonları	
EC2	Fon portföyü %80 BİST-100 ve yatırım ya da koruma amaçlı olarak viop pozisyonundan oluşur
Serbest Fonlar	
GZM	Global MD Araştırma biriminin "Kısa Vadeli Strateji Portföy" önerileri kapsamındaki hisse senetlerine yatırım yapar. % 10 stopaj bulunmaktadır.
Değişken Fonlar	
ECA	Fon portföyü min. %35 max. %65 hisse senedi min.%5 max. %35 kamu ya da özel sektör sgmk' lardan oluşur
EBD	Fon portföyü BİST' te işlem gören hisseleri ve koruma amaçlı viop pozisyonu taşıyabilmektedir.
Sabit Getirili Fonlar	
ECV	Fon portföyü % 80 kamu ya da özel sektör SGMK ile BPP/Trepo' dan oluşur. Ortalama vade 25 ile 90 gündür.
Para Piyasası Fonu	
ECB	Fon portföyü likiditesi yüksek para ve sermaye piyasası araçlarından oluşmaktadır. Ortalama vadesi 45 günü geçmemektedir.
Katılım Fonu	
GKF	Fon portföyü Kira Sertifikaları ve faize dayalı olmayan sermaye piyasası araçlarından oluşmaktadır. Ortalama vadesi 45 günü geçmemektedir. (kısa vadeli bono / BPP / Trepo)
Fon Sepeti Fonları	
GMD	Fon portföyü Yatırım Fonları ve Borsa Yatırım Fonlarından oluşmaktadır. (Ağırlıklı olarak Döviz fonları)

ÇEKİNCE

Bu yayında yer alan yatırım bilgi, yorum ve tavsiyeleri yatırım danışmanlığı kapsamında değildir. Yatırım danışmanlığı hizmeti; aracı kurumlar, portföy yönetim şirketleri, mevduat kabul etmeyen bankalar ile müşteri arasında imzalanacak yatırım danışmanlığı sözleşmesi çerçevesinde sunulmaktadır. Burada yer alan yorum ve tavsiyeler, yorum ve tavsiyede bulunanların kişisel görüşlerine dayanmaktadır. Bu görüşler mali durumunuz ile risk ve getiri tercihlerinize uygun olmayabilir. Bu nedenle, sadece burada yer alan bilgilere dayanarak yatırım kararı verilmesi beklentilerinize uygun sonuçlar doğurmayabilir. Bu yayında yer alan bilgiler, güvenilir olduğuna inanılan halka açık kaynaklardan elde edilmiş olup bu kaynaklardaki bilgilerin hata ve eksikliğinden ve ticari amaçlı işlemlerde kullanılmasından doğabilecek zararlardan Global Menkul Değerler A.Ş. hiçbir şekilde sorumluluk kabul etmemektedir. Bu yayında yer alan görüş ve düşüncelerin Global Menkul Değerler A.Ş. yönetimi için hiçbir bağlayıcılığı yoktur. Global Menkul Değerler A.Ş. yayında adı geçen şirketlerin menkul kıymetini portföyünde bulundurabilir ve/veya bu şirketlere danışmanlık hizmeti verebilir. © 2024 Global Menkul Değerler A.Ş.