

Piyasa Özeti

Endeksin güne hafif satıcı bir seyrile başlamasını bekliyoruz...

Dün ABD ve Avrupa piyasaları Noel Bayramı sebebiyle kapalıydı. Makro gündem sakindi. Noel sonrası ABD'de bugün piyasalar işlem görecektir; ancak Avrupa borsaları bayram sebebiyle bugün kapalı olmaya devam edecek. Bugün ABD vadeli tarafta alıcılı seyriz izleniyor.

Bu sabah Asya piyasaları karışık seyriz izlemeye devam ediyor. Çin tarafında negatif seyriz hakim. Yarın Çin'de haftanın en kritik verisi olan yıllık sanayi karları değişimi verisi açıklanacak. Hatırlanacağı üzere Temmuz 2022'den bu yana yıllık bazda daralma görülüyor.

Yurt içinde dün makro gündem sakindi. Bugün Aralık ayı kapasite kullanım oranının ve reel sektör tüketici güven endekslerinin açıklanması bekleniyor.

Genel olarak bakıldığında bu sabah USD kuru 29,30 seviyesine yükselişini sürdürürken, Türkiye'nin 5 yıllık CDS primi 283 puan bandındaki seviyesini koruyor.

BIST100 endeksi Pazartesi günü %2,67 oranında geri çekilme ile 7265 seviyelerine kadar geri çekilme gösterdi. Bununla birlikte **7500 seviyeleri altında endeks üzerinde negatif baskının güç kazandığı görüldü**. Gün içinde genele yayılan satış baskısı nedeni ile tüm alt sektör endekslerinde negatif kapanışlar gerçekleşti. Günün sonunda endekse sadece **AKSA** hissesi sınırlı katkı sağlarken, diğer tüm hisselerde gerçekleşen negatif kapanışlar endeksin zayıf performans göstermesine neden oldu.

BIST100 endeksinde **düşük işlem hacmi ve fiyatlamalar üzerinde farklı gelişmelerin etkili olması** ile son iki işlem gününde teknik görünümün hızla bozulduğu görülüyor. Bununla birlikte endeks Ağustos ayından beri en düşük seviyelerde bulunuyor. Mevcut negatif görünüm içinde **endeksin güne hafif satıcı bir başlangıç yapmasını bekliyoruz**. Bununla birlikte endeks için **7210-7120-6990 seviyeleri teknik destek** konumunda bulunuyor. Yukarı yönlü olası bir toparlanma çabası görmemiz durumunda ise **7280-7365-7435 direnç** seviyeleri sırası ile test edilebilir.

Bugün hareketli olmasını beklediğimiz hisseler: **SUWEN, DOHOL, TURSG, MPARK**

Sektör ve Şirket Haberleri:

(=+) PETKM: Etilen - Nafta makası...

(=) FROTO Craiova'da planlı üretim duruşu açıkladı

(=+) CWENE yeni proje alımı...

(=) ERCB Hyperloop ile ilgili açıklama yaptı...

(=+) SISE'nin teknoloji şirketi ICRON'da pay alımı ile ilgili RK onayı alındı...

(=+) ORGE TANAP kapsamındaki bir proje için sözleşme görüşmelerine başladı...

(=+) Pay geri alımları...

| Sermaye Piyasaları - Kapanış Verileri | | | |
|---------------------------------------|---------|-------------|----------------|
| Endeks | Kapanış | Değişim (%) | Hacim (Mn USD) |
| XU100 | 7.265 | -3,87 | 1.458 |
| XU030 | 7.925 | -3,44 | 1.060 |
| XUSIN | 10.986 | -4,58 | 856 |
| XBANK | 8.819 | -3,71 | 261 |
| Dolar/TL @09:15 | 29,3113 | 0,54 | |
| Gösterge Tahvil | 37,37% | 0,58 | |
| 5 Yıllık CDS | 283,85 | | |

25/12/2023 kapanış verileri alınmıştır.

| En Yüksek Hacimliler (BIST - 100) | | |
|-----------------------------------|---------------|-------------|
| Hisse | Hacim (Mn TL) | Değişim (%) |
| THYAO | 3.865 | -2,92 |
| TUPRS | 3.707 | -4,01 |
| ISCTR | 2.071 | -4,88 |
| AKBNK | 1.954 | -2,86 |
| ASELS | 1.783 | -3,11 |

| En Çok Yükselenler (BIST - 100) | | |
|---------------------------------|---------------|-------------|
| Hisse | Hacim (Mn TL) | Değişim (%) |
| AKSA | 40 | 1,22 |
| AKCNS | 373 | 0,00 |
| ARCLK | 235 | -0,56 |
| SOKM | 146 | -1,22 |
| MAVI | 181 | -1,33 |

| En Çok Düşenler (BIST - 100) | | |
|------------------------------|---------------|-------------|
| Hisse | Hacim (Mn TL) | Değişim (%) |
| YEOTK | 305 | -10,00 |
| KONYA | 165 | -10,00 |
| SKBNK | 226 | -10,00 |
| BRYAT | 164 | -10,00 |
| EĞEEN | 571 | -9,98 |

| Ülke | Endeks Adı | Son | Değişim (%) |
|------------|--------------------|--------|-------------|
| ABD | Dow 30 Vadeli | 37.776 | 0,10 |
| ABD | S&P 500 Vadeli | 4.810 | 0,10 |
| ABD | Nasdaq 100 Vadeli | 17.015 | 0,20 |
| Almanya | Dax Vadeli | 16.902 | 0,20 |
| Çin | Shanghai Composite | 2.900 | -0,66 |
| Japonya | Nikkei 225 | 33.226 | -0,08 |
| Güney Kore | KOSPI | 2.395 | 0,63 |
| Hong Kong | Hang Seng | 16.340 | -1,69 |

*Kaynak: Finnet - Matriks

Araştırma İletişim Bilgileri

+90 850 201 94 89
research@global.com.tr
www.global.com.tr

Ağaoğlu My Newwork, Barbaros Mah.
İhlamur Bul. No: 3 89 K: 9,
34746 Ataşehir / İstanbul - Türkiye

GÜNLÜK HİSSE ÖNERİLERİ

| Hisse | Son Fiyat | Alım Aralığı* | Satım Aralığı* | Stoploss | Beta |
|-------|-----------|---------------|----------------|----------|------|
| SUWEN | 20,68 | 20,62-20,72 | 20,90-21,00 | 20,46 | 0,71 |
| DOHOL | 10,48 | 10,46-10,50 | 10,58-10,60 | 10,38 | 1,18 |
| TURSG | 36,02 | 35,96-36,06 | 36,50-36,60 | 35,60 | 0,75 |
| MPARK | 143,00 | 142,70-143,20 | 145,80-145,90 | 141,00 | 0,72 |

*Kısa Vadeli

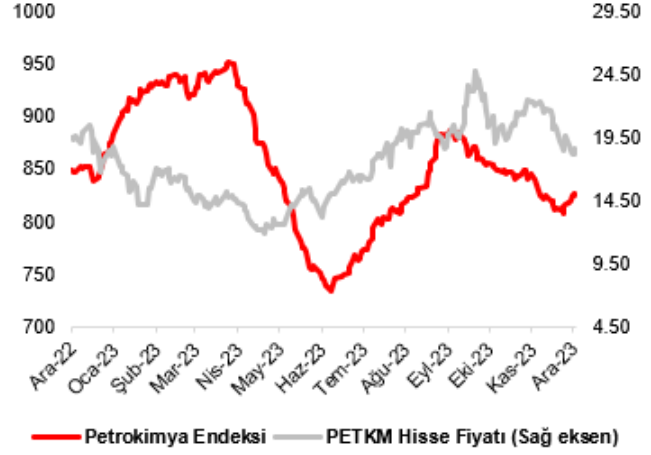
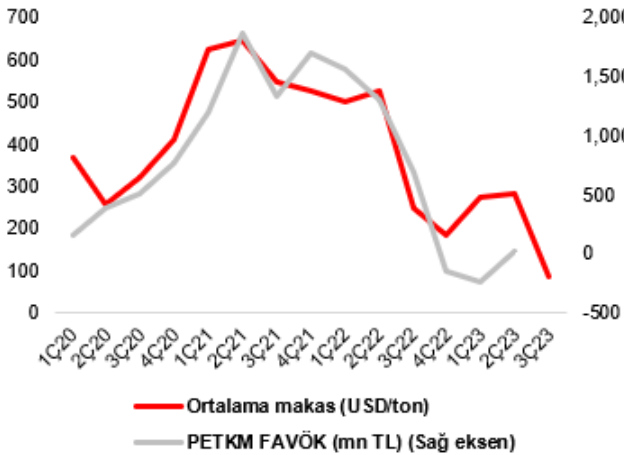
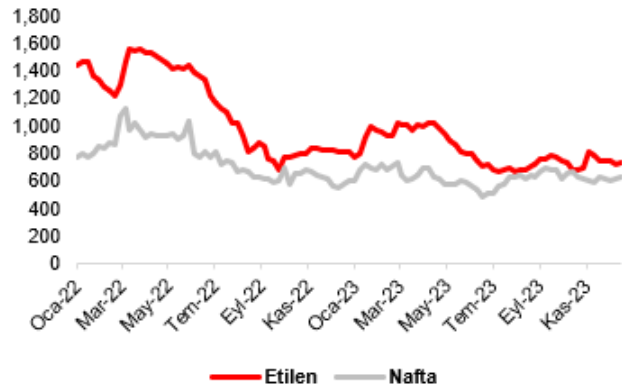
Sektör ve Şirket Haberleri:

(=/+) **PETKM: Etilen - Nafta makası...** Etilen-nafta makası, 22 Aralık 2023 tarihi itibariyle haftalık bazda 5,20 USD artışla 105,20 USD/ton oldu. Makas geçtiğimiz hafta 35 USD artış göstermişti. Nafta fiyatının %0,5 artmasına karşın etilen fiyatının da %1,2 artması sonucunda bu hafta makasta sınırlı artış görüldü. 2023 yılı 4. çeyrek döneminde Petkim'de operasyonel karlılık için kısmi bir gösterege olarak takip edilen etilen-nafta makası ortalama 112,60 USD/ton düzeyinde oluştu. 3Ç23'te ortalama 86,01 USD/ton ve 4Ç22'de ortalama 183,58 USD/ton düzeyindeydi. Dolayısıyla 4Ç23 ortalaması dikkate alındığında operasyonel karlılıkta önceki çeyreğe kıyasla toparlanma eğiliminin 4. çeyrekte devam edebileceğini tahmin ediyoruz. Küresel petrokimya talebine dair bir gösterege olan Platts Küresel Petrokimya Endeksi'nde ise son 2 haftalık dönemde yükseliş görülmüyor.

Etilen - Nafta Makası (USD/ton)



Etilen ve Nafta Fiyatları (USD/ton)



(=) **FROTO Craiova'da planlı üretim duruşu açıkladı...** Ford Otosan, Romanya Craiova Fabrikası'nda üretim planları doğrultusunda 27 Aralık 2023 – 5 Ocak 2024 tarihleri arasında üretime ara verilmesine karar verildiğini duyurdu. Açıklamada 1-2 Ocak 2024 tarihlerinin resmi yeni yıl tatili olduğu, söz konusu duruşun yıllık üretim beklentilerinde önemli bir etkiye neden olmasının öngörülmediği belirtildi. **Planlı ve yeni yıl tatili ile ilgili bir duruş olması sebebiyle hisse üzerinde bir etki yaratacağını düşünmüyoruz.**

(=+) **CWENE yeni proje alımı...** CW Enerji'nin dün sabah saatlerinde yaptığı açıklamaya göre, Fuat Özsoy İplik Sanayi ve Ticaret A.Ş. ile güneş enerjisi santrali kurulumu gerçekleştirilmek amacıyla KDV hariç 12.455.595 USD (Güncel kur ile KDV hariç 362.886.286,97 TL) tutarında sözleşme imzalandı. Söz konusu projenin, 2024 yılının sonuna kadar tamamlanması planlanıyor.

Ayrıca dün akşam yapılan ayrı bir açıklamaya göre Modavizyon Tekstil Sanayi ve Ticaret A.Ş. ile imzalanan 20.03.2023 tarihli 2.442.432 USD toplam bedelli sözleşmeler kapsamında, Edirne ve Tekirdağ illerinde yer alan iki adet çatı tipi güneş enerjisi santrali projesinin ilgili resmi kurum tarafından kabulü yapılarak devreye alındı, santraller elektrik üretimine başladı.

Santrallerin teslim edilmesi söz konusu gelirin 4Ç23 sonuçlarına yansıtacağına işaret etmektedir. Yeni sözleşmenin 2022 yılı cirosuna oranı USD bazında %4,3, son 12 aylık ciroya oranı %3,0 olup yeni projelere dair açıklamaların hisse üzerinde kısa vadede sınırlı olumlu bir etkiye neden olabileceğini düşünüyoruz.

(=) **ERCB Hyperloop ile ilgili açıklama yaptı...** Erciyas Boru, yıl sonu itibarıyla faaliyetlerini durduracağını beyan eden Hyperloop One şirketi ile bir bağının olmadığını açıkladı. Şirket'ten yapılan açıklamada, Hyperloop TT'nin de dahil olduğu ekosistemdeki çoğu büyük hyperloop kurum ve kuruluşlarına desteğin tüm hızıyla devam ettiği belirtildi. **Söz konusu şirketin faaliyetlerini durdurması, hem ERCB'nin yapacağı potansiyel işlerde azalış hem de ilgili segmentte olası yavaşlama algısı yaratabilir. Bu noktada Şirket'in açıklama yapmış olması yatırımcı nezdindeki endişeleri kısmen azaltabilir. Bununla birlikte söz konusu endişelerin tamamen ortadan kalkması için yeni iş alımlarına dair açıklamaların görülmesi daha etkili olacaktır.**

(=+) **SISE'nin teknoloji şirketi ICRON'da pay alımı ile ilgili RK onayı alındı...** Şişecam, 23.10.2023 tarihinde %100 iştiraki olan Şişecam Investment B.V. ile ICRON arasında Sermaye Artırımına İştirak Yolu ile Pay Alım Sözleşmesi akdedildiğini duyurmuştu. Söz konusu işleme Rekabet Kurulu'nun 21 Aralık 2023 tarihli toplantısında izin verildi.

Önceki açıklamaya göre bu yatırım ile farklı sektörlerde faaliyet gösteren küresel müşterilerine sunduğu akıllı tedarik zinciri karar çözümleriyle sektöründe ayrışan ICRON firmasının büyümesinin desteklenmesi ve Şişecam'ın mevcut faaliyetlerindeki operasyonel mükemmellik ve optimizasyon yaklaşımının bir üst seviyeye taşınmasıyla sektörel rekabet avantajı elde edilmesi hedefleniyor. Sözleşme kapsamında Şişecam Investment B.V., ICRON'a başlangıçta %15,66 ve aşamalı olarak yapılacak yatırımlarla nihai olarak %33,09 oranında ortaklık sağlayacak. Sözleşme, ilerleyen dönemde Sisecam Investment B.V'nin ICRON'daki toplam payının %49'a kadar yükseltilmesine olanak tanıyacak satın alım opsiyon hakkını da içeriyor.

Şirket'in teknoloji alanındaki yatırımının orta vadede gelir çeşitlendirilmesi ve verimlilik adına katkı sağlayacağını tahmin ediyoruz. Rekabet Kurulu onayı haberini sınırlı olumlu olarak değerlendiriyoruz.

(=/+) **ORGE TANAP kapsamındaki bir proje için sözleşme görüşmelerine başladı...** Orge Enerji, Trans Anadolu Doğal Gaz Boru Hattı Projesi (TANAP) kapsamında Ardahan ilinde inşa edilecek olan Dinamik UPS Sistemi'nin yapımına yönelik olarak verdiği 10.480.070 USD+KDV (Güncel kuru ile 306.682.480 TL+KDV) tutarındaki teklifin kabul edildiği ve işveren ile sözleşme görüşmelerine başladığını duyurdu. İşin 30 ay içinde bitirilmesi planlanıyor. **Sözleşme tutarının Şirket'in son 12 aylık cirosuna oranı USD bazında %18 civarında olup haberin kısa vadede hisse üzerinde kısmi olumlu etkiye neden olabileceğini tahmin ediyoruz.**

(=/+) **Pay geri alımları...** 25 Aralık 2023 tarihinde gerçekleştirilen pay geri alımlarına dair listeyi aşağıda görebilirsiniz.

| Pay Geri Alımları | | | |
|-------------------|----------------------|------------------|--------------------|
| Pay Kodu | Şirket | Alınan Pay Adedi | Fiyat Aralığı (TL) |
| FORMT | Format Metal Ve Cam | 240.500 | 2.07-2.08 |
| PRKME | Park Elek.Madencilik | 15.000 | 17.58-17.69 |
| LIDER | LDR Turizm | 51.283 | 53.60-55.40 |
| YYLGD | Yayla Gıda | 990.500 | 11.41-11.66 |
| MPARK | MLP Sağlık | 80.000 | 139.40-145.90 |
| NATEN | Naturel Enerji | 50.174 | 37.00-37.50 |
| ESEN | Esenboğa Elektrik | 39.392 | 14.99-15.23 |
| KRVGD | Kervan Gıda | 260.000 | 19.70-19.99 |
| SISE | Şişe Cam | 997.000 | 45.52-46.14 |
| VERUS | Verusa Holding | 36.400 | 200.90-205.90 |
| DMRGD | DMR Unlu Mamuller | 800.000 | 11.20-11.35 |
| UNLU | Ünlü Yatırım Holding | 200.000 | 14.61-14.99 |
| IZMDC | İzmir Demir Çelik | 4.300.000 | 5.21-5.25 |
| RALYH | Ral Yatırım Holding | 5.000 | 73.56 |

Kaynak: KAP

| Ekonomik Takvim | | | | |
|-----------------|-------|---|----------|--------|
| Ülke | Saat | Veri | Beklenti | Önceki |
| Almanya | -- | Noel Ertesi | -- | -- |
| Türkiye | 10:00 | Kapasite Kullanım Oranı (Aralık) | -- | %78,00 |
| Türkiye | 10:00 | Reel Kesim Güven Endeksi MA (Aralık) | -- | 103,90 |
| ABD | 18:30 | Dallas FED İmalat Aktivite Endeksi (Aralık) | -- | -19,90 |

BİST-100 DESTEK DİRENÇ TABLOSU

| Hisse | 3. Destek | 2. Destek | 1. Destek | Pivot | 1. Direnç | 2. Direnç | 3. Direnç |
|-------|-----------|-----------|-----------|----------|-----------|-----------|-----------|
| AHGAZ | 9,55 | 10,21 | 10,44 | 10,87 | 11,10 | 11,53 | 12,19 |
| AKBNK | 34,17 | 36,11 | 37,07 | 38,05 | 39,01 | 39,99 | 41,93 |
| AKCNS | 101,93 | 118,63 | 125,67 | 135,33 | 142,37 | 152,03 | 168,73 |
| AKFGY | 1,34 | 1,53 | 1,60 | 1,72 | 1,79 | 1,91 | 2,10 |
| AKFYE | 10,87 | 12,06 | 12,48 | 13,25 | 13,67 | 14,44 | 15,63 |
| AKSA | 73,67 | 77,67 | 80,33 | 81,67 | 84,33 | 85,67 | 89,67 |
| AKSEN | 26,63 | 27,83 | 28,33 | 29,03 | 29,53 | 30,23 | 31,43 |
| ALARK | 80,40 | 83,10 | 84,10 | 85,80 | 86,80 | 88,50 | 91,20 |
| ALBRK | 3,12 | 3,37 | 3,49 | 3,62 | 3,74 | 3,87 | 4,12 |
| ALFAS | 64,97 | 72,97 | 75,63 | 80,97 | 83,63 | 88,97 | 96,97 |
| AEFES | 118,07 | 124,27 | 127,03 | 130,47 | 133,23 | 136,67 | 142,87 |
| AGHOL | 171,80 | 181,60 | 185,70 | 191,40 | 195,50 | 201,20 | 211,00 |
| ARCLK | 113,60 | 119,20 | 122,10 | 124,80 | 127,70 | 130,40 | 136,00 |
| ASELS | 40,23 | 42,47 | 43,33 | 44,71 | 45,57 | 46,95 | 49,19 |
| ASTOR | 74,55 | 80,45 | 83,55 | 86,35 | 89,45 | 92,25 | 98,15 |
| BERA | 9,25 | 10,00 | 10,25 | 10,75 | 11,00 | 11,50 | 12,25 |
| BIENY | 33,28 | 35,96 | 36,90 | 38,64 | 39,58 | 41,32 | 44,00 |
| BIMAS | 279,08 | 291,33 | 296,17 | 303,58 | 308,42 | 315,83 | 328,08 |
| BRSAN | 392,17 | 443,67 | 460,83 | 495,17 | 512,33 | 546,67 | 598,17 |
| BRYAT | 1727,33 | 1944,33 | 2016,67 | 2161,33 | 2233,67 | 2378,33 | 2595,33 |
| BUCIM | 6,20 | 6,56 | 6,69 | 6,92 | 7,05 | 7,28 | 7,64 |
| CCOLA | 443,00 | 466,00 | 475,00 | 489,00 | 498,00 | 512,00 | 535,00 |
| CWENE | 184,73 | 210,73 | 220,47 | 236,73 | 246,47 | 262,73 | 288,73 |
| CANTE | 14,02 | 15,19 | 15,61 | 16,36 | 16,78 | 17,53 | 18,70 |
| CIMSA | 22,65 | 25,27 | 26,39 | 27,89 | 29,01 | 30,51 | 33,13 |
| DOHOL | 9,33 | 9,97 | 10,23 | 10,61 | 10,87 | 11,25 | 11,89 |
| DOAS | 208,73 | 218,93 | 223,17 | 229,13 | 233,37 | 239,33 | 249,53 |
| ECILC | 37,22 | 39,30 | 40,06 | 41,38 | 42,14 | 43,46 | 45,54 |
| ECZYT | 165,95 | 202,70 | 216,15 | 239,45 | 252,90 | 276,20 | 312,95 |
| EGEEN | 5945,00 | 8150,83 | 8500,00 | 10356,67 | 10705,83 | 12562,50 | 14768,33 |
| EKGYO | 6,38 | 6,65 | 6,78 | 6,92 | 7,05 | 7,19 | 7,46 |
| ENJSA | 40,05 | 41,91 | 42,71 | 43,77 | 44,57 | 45,63 | 47,49 |
| ENKAI | 31,03 | 32,73 | 33,33 | 34,43 | 35,03 | 36,13 | 37,83 |
| EREGL | 37,74 | 39,30 | 39,96 | 40,86 | 41,52 | 42,42 | 43,98 |
| EUREN | 12,62 | 13,70 | 14,06 | 14,78 | 15,14 | 15,86 | 16,94 |
| EUPWR | 118,33 | 131,73 | 136,27 | 145,13 | 149,67 | 158,53 | 171,93 |
| FROTO | 691,33 | 713,33 | 720,67 | 735,33 | 742,67 | 757,33 | 779,33 |
| GWIND | 19,24 | 20,36 | 20,78 | 21,48 | 21,90 | 22,60 | 23,72 |
| GARAN | 51,72 | 54,97 | 56,33 | 58,22 | 59,58 | 61,47 | 64,72 |
| GENIL | 36,83 | 40,95 | 42,49 | 45,07 | 46,61 | 49,19 | 53,31 |
| GESAN | 52,03 | 56,53 | 58,07 | 61,03 | 62,57 | 65,53 | 70,03 |
| GLYHO | 8,35 | 8,83 | 9,05 | 9,31 | 9,53 | 9,79 | 10,27 |
| GUBRF | 93,90 | 143,90 | 167,80 | 193,90 | 217,80 | 243,90 | 293,90 |
| HEKTS | 18,14 | 19,20 | 19,60 | 20,26 | 20,66 | 21,32 | 22,38 |
| IMASM | 9,72 | 11,01 | 11,51 | 12,30 | 12,80 | 13,59 | 14,88 |
| IPEKE | 26,44 | 28,30 | 28,92 | 30,16 | 30,78 | 32,02 | 33,88 |
| ISDMR | 30,70 | 32,36 | 33,00 | 34,02 | 34,66 | 35,68 | 37,34 |
| ISCTR | 20,05 | 21,45 | 22,03 | 22,85 | 23,43 | 24,25 | 25,65 |

BİST-100 DESTEK DİRENÇ TABLOSU

| Hisse | 3. Destek | 2.Destek | 1.Destek | Pivot | 1. Direnç | 2. Direnç | 3. Direnç |
|-------|-----------|----------|----------|---------|-----------|-----------|-----------|
| ISGYO | 15,88 | 18,01 | 18,72 | 20,14 | 20,85 | 22,27 | 24,40 |
| ISMEN | 26,75 | 28,23 | 28,89 | 29,71 | 30,37 | 31,19 | 32,67 |
| IZMDC | 4,42 | 4,78 | 4,90 | 5,14 | 5,26 | 5,50 | 5,86 |
| KRDMD | 20,35 | 21,49 | 21,95 | 22,63 | 23,09 | 23,77 | 24,91 |
| KARSN | 7,20 | 7,68 | 7,86 | 8,16 | 8,34 | 8,64 | 9,12 |
| KAYSE | 26,15 | 29,49 | 30,73 | 32,83 | 34,07 | 36,17 | 39,51 |
| KZBGY | 13,93 | 15,80 | 16,43 | 17,67 | 18,30 | 19,54 | 21,41 |
| KMPUR | 43,42 | 48,57 | 50,48 | 53,72 | 55,63 | 58,87 | 64,02 |
| KCAER | 20,64 | 23,08 | 24,04 | 25,52 | 26,48 | 27,96 | 30,40 |
| KCHOL | 131,00 | 134,60 | 135,80 | 138,20 | 139,40 | 141,80 | 145,40 |
| KONTR | 151,10 | 168,90 | 175,70 | 186,70 | 193,50 | 204,50 | 222,30 |
| KONYA | 2850,00 | 5135,00 | 5400,00 | 7420,00 | 7685,00 | 9705,00 | 11990,00 |
| KORDS | 65,40 | 69,15 | 70,75 | 72,90 | 74,50 | 76,65 | 80,40 |
| KOZAL | 16,95 | 18,15 | 18,62 | 19,35 | 19,82 | 20,55 | 21,75 |
| KOZAA | 33,32 | 36,64 | 37,92 | 39,96 | 41,24 | 43,28 | 46,60 |
| MAVI | 92,17 | 98,17 | 101,13 | 104,17 | 107,13 | 110,17 | 116,17 |
| MIATK | 22,43 | 25,81 | 26,93 | 29,19 | 30,31 | 32,57 | 35,95 |
| MGROS | 297,33 | 314,08 | 322,42 | 330,83 | 339,17 | 347,58 | 364,33 |
| ODAS | 6,39 | 7,04 | 7,30 | 7,69 | 7,95 | 8,34 | 8,99 |
| OTKAR | 323,83 | 360,83 | 380,92 | 397,83 | 417,92 | 434,83 | 471,83 |
| OYAKC | 48,02 | 51,52 | 52,68 | 55,02 | 56,18 | 58,52 | 62,02 |
| PSGYO | 3,83 | 4,24 | 4,38 | 4,65 | 4,79 | 5,06 | 5,47 |
| PGSUS | 602,00 | 627,00 | 636,00 | 652,00 | 661,00 | 677,00 | 702,00 |
| PENTA | 14,30 | 15,79 | 16,42 | 17,28 | 17,91 | 18,77 | 20,26 |
| PETKM | 16,18 | 16,89 | 17,13 | 17,60 | 17,84 | 18,31 | 19,02 |
| QUAGR | 4,44 | 4,95 | 5,17 | 5,46 | 5,68 | 5,97 | 6,48 |
| SAHOL | 55,50 | 58,45 | 59,55 | 61,40 | 62,50 | 64,35 | 67,30 |
| SASA | 32,86 | 35,16 | 36,34 | 37,46 | 38,64 | 39,76 | 42,06 |
| SNGYO | 2,32 | 2,52 | 2,60 | 2,72 | 2,80 | 2,92 | 3,12 |
| SMRTG | 41,55 | 45,66 | 47,29 | 49,77 | 51,40 | 53,88 | 57,99 |
| SKBNK | 4,64 | 5,26 | 5,46 | 5,88 | 6,08 | 6,50 | 7,12 |
| SISE | 43,61 | 44,67 | 45,07 | 45,73 | 46,13 | 46,79 | 47,85 |
| SOKM | 47,25 | 49,60 | 51,05 | 51,95 | 53,40 | 54,30 | 56,65 |
| HALKB | 10,57 | 11,17 | 11,41 | 11,77 | 12,01 | 12,37 | 12,97 |
| TSKB | 6,08 | 6,46 | 6,60 | 6,84 | 6,98 | 7,22 | 7,60 |
| TAVHL | 98,27 | 102,07 | 103,33 | 105,87 | 107,13 | 109,67 | 113,47 |
| TKFEN | 30,30 | 32,64 | 33,42 | 34,98 | 35,76 | 37,32 | 39,66 |
| TOASO | 193,43 | 200,53 | 203,27 | 207,63 | 210,37 | 214,73 | 221,83 |
| TUKAS | 5,57 | 6,01 | 6,15 | 6,45 | 6,59 | 6,89 | 7,33 |
| TCELL | 48,65 | 51,10 | 52,05 | 53,55 | 54,50 | 56,00 | 58,45 |
| TUPRS | 125,30 | 133,20 | 136,10 | 141,10 | 144,00 | 149,00 | 156,90 |
| THYAO | 210,50 | 219,00 | 222,60 | 227,50 | 231,10 | 236,00 | 244,50 |
| TTKOM | 22,58 | 23,50 | 23,94 | 24,42 | 24,86 | 25,34 | 26,26 |
| TTRAK | 633,67 | 650,17 | 656,83 | 666,67 | 673,33 | 683,17 | 699,67 |
| ULKER | 64,93 | 69,53 | 71,17 | 74,13 | 75,77 | 78,73 | 83,33 |
| VAKBN | 11,50 | 12,19 | 12,42 | 12,88 | 13,11 | 13,57 | 14,26 |
| VESTL | 38,77 | 41,59 | 42,79 | 44,41 | 45,61 | 47,23 | 50,05 |
| VESBE | 13,76 | 14,58 | 14,89 | 15,40 | 15,71 | 16,22 | 17,04 |
| YKBNK | 18,25 | 19,11 | 19,59 | 19,97 | 20,45 | 20,83 | 21,69 |
| YYLGD | 10,12 | 10,90 | 11,19 | 11,68 | 11,97 | 12,46 | 13,24 |
| YEOTK | 118,00 | 133,60 | 138,80 | 149,20 | 154,40 | 164,80 | 180,40 |
| ZOREN | 3,43 | 3,77 | 3,91 | 4,11 | 4,25 | 4,45 | 4,79 |

YATIRIM FONLARIMIZ

| Kodu | Türleri | Risk/Getiri Puanı | Fiyat | Günlük (%) | Aybaşından (%) | Yılbaşından (%) |
|------------------------------|-------------------------------|-------------------|---------|------------|----------------|-----------------|
| Hisse Fonları | | | | | | |
| EC2 | Birinci Hisse Senedi Fonu | 7 | 48,4778 | -4,39% | -5,71% | 98,11% |
| Değişken Fonlar | | | | | | |
| ECA | Birinci Değişken Fon | 6 | 0,7398 | -1,75% | 0,09% | 73,92% |
| EBD | İkinci Değişken Fon | 5 | 0,0945 | -1,11% | 0,16% | 54,14% |
| Sabit Getirili Fonlar | | | | | | |
| ECV | Kısa Vad. Borçlanma Arç. | 2 | 0,1701 | 0,10% | 2,41% | 28,35% |
| Para Piyasası Fonu | | | | | | |
| ECB | Para Piyasası Fonu | 1 | 17,3499 | 0,10% | 2,54% | 26,96% |
| Serbest Fonlar | | | | | | |
| GZM | Dinamik Serbest Fon | 6 | 6,6162 | -3,13% | -5,33% | 44,01% |
| GZN | Boğaziçi Serbest Fon | | 19,0060 | -0,56% | 2,86% | 92,09% |
| GJM | Ada Serbest Fon | | 17,2215 | 0,39% | 7,60% | 134,29% |
| GLV | GLV Nehir Serbest Fon | | 6,0532 | -2,29% | -1,08% | 120,45% |
| GLG | Capital His. Sen. Serbest Fon | | 3,4910 | -2,29% | -5,34% | 66,18% |
| Katılım Fonu | | | | | | |
| GKF | Katılım Fonu | 3 | 2,0431 | -3,44% | -9,24% | 75,91% |
| Fon Sepeti Fonları | | | | | | |
| GMD | Birinci Fon Sepeti Fonu | 4 | 2,1997 | 0,00% | 3,16% | 59,14% |
| GLC | İkinci Fon Sepeti Fonu | | 1,9009 | 0,00% | 1,45% | 24,68% |

Kodu Fon Tanımı

| | |
|------------------------------|--|
| Hisse Fonları | |
| EC2 | Fon portföyü %80 BİST-100 ve yatırım ya da koruma amaçlı olarak viop pozisyonundan oluşur |
| Serbest Fonlar | |
| GZM | Global MD Araştırma biriminin "Kısa Vadeli Strateji Portföy" önerileri kapsamındaki hisse senetlerine yatırım yapar. % 10 stopaj bulunmaktadır. |
| Değişken Fonlar | |
| ECA | Fon portföyü min. %35 max. %65 hisse senedi min.%5 max. %35 kamu ya da özel sektör sgmk' lardan oluşur |
| EBD | Fon portföyü BİST' te işlem gören hisseleri ve koruma amaçlı viop pozisyonu taşıyabilmektedir. |
| Sabit Getirili Fonlar | |
| ECV | Fon portföyü % 80 kamu ya da özel sektör SGMK ile BPP/Trepo' dan oluşur. Ortalama vade 25 ile 90 gündür. |
| Para Piyasası Fonu | |
| ECB | Fon portföyü likiditesi yüksek para ve sermaye piyasası araçlarından oluşmaktadır. Ortalama vadesi 45 günü geçmemektedir. |
| Katılım Fonu | |
| GKF | Fon portföyü Kira Sertifikaları ve faize dayalı olmayan sermaye piyasası araçlarından oluşmaktadır. Ortalama vadesi 45 günü geçmemektedir. (kısa vadeli bono / BPP / Trepo) |
| Fon Sepeti Fonları | |
| GMD | Fon portföyü Yatırım Fonları ve Borsa Yatırım Fonlarından oluşmaktadır. (Ağırlıklı olarak Döviz fonları) |

ÇEKİNCE

Bu yayında yer alan yatırım bilgi, yorum ve tavsiyeleri yatırım danışmanlığı kapsamında değildir. Yatırım danışmanlığı hizmeti; aracı kurumlar, portföy yönetim şirketleri, mevduat kabul etmeyen bankalar ile müşteri arasında imzalanacak yatırım danışmanlığı sözleşmesi çerçevesinde sunulmaktadır. Burada yer alan yorum ve tavsiyeler, yorum ve tavsiyede bulunanların kişisel görüşlerine dayanmaktadır. Bu görüşler mali durumunuz ile risk ve getiri tercihlerinize uygun olmayabilir. Bu nedenle, sadece burada yer alan bilgilere dayanarak yatırım kararı verilmesi beklentilerinize uygun sonuçlar doğurmayabilir. Bu yayında yer alan bilgiler, güvenilir olduğuna inanılan halka açık kaynaklardan elde edilmiş olup bu kaynaklardaki bilgilerin hata ve eksikliğinden ve ticari amaçlı işlemlerde kullanılmasından doğabilecek zararlardan Global Menkul Değerler A.Ş. hiçbir şekilde sorumluluk kabul etmemektedir. Bu yayında yer alan görüş ve düşüncelerin Global Menkul Değerler A.Ş. yönetimi için hiçbir bağlayıcılığı yoktur. Global Menkul Değerler A.Ş. yayında adı geçen şirketlerin menkul kıymetini portföyünde bulundurabilir ve/veya bu şirketlere danışmanlık hizmeti verebilir. © 2023 Global Menkul Değerler A.Ş.