

Piyasa Özeti

Endeksin güne hafif pozitif bir seyirle başlamasını bekliyoruz...

Son dönemde yatırımcılar ile borç yapılandırma görüşmeleri gerçekleştiren ve dün bu görüşmeleri iptal eden Evergrande Grubu'nda temerrüt riskinin arttığı konuşuluyor. Bununla birlikte Şirket'in bağlı ortaklarından birinin tahvil geri ödemesini gerçekleştirmediğine yönelik haber akışı **Çin emlak sektörüne dair riskin bir kez daha arttığı sinyali olarak değerlendirilirken, bazı kaynaklara göre önümüzdeki bir sene boyunca bu risk piyasaları gözelemeye devam edebilir.**

Diğer taraftan ABD'de bütçe açığı ve hükümetin kapanması yönündeki riskler konuşulurken, böyle bir durumun yaşanmaması için Ekim ayına kadar kısa vadeli harcama yasasının Kongre'den geçmesi gerekiyor. **Uluslararası kredi derecelendirme kuruluşu Moody's ise olası hükümet kapanmasının ülke kredi notu için negatif olacağı konusunda uyarıda bulunma gereği duydu.** Fakat ABD'de Senato'daki cumhuriyetçi ve demokratların hükümeti açık tutacak bir tasarı üzerinde uzlaşmaya yakın olduğu belirtiliyor. Fed'in yüksek faizlerle uzun bir süre yol alacağı mesajları dolarda güçlenmeye ve ABD tahvil getirilerinde yükselişe neden olmaya devam ederken, Fed üyesi Neel Kashkari bu yıl bitmeden bir kez daha faiz artırımını yapabileceği görüşünü tekrarladı. JP Morgan CEO'su **Jamie Dimon ise Fed'in faiz artırımını %7'ye doğru devam ettiği en kötü senaryonun küresel ekonomi için acı sonuçları olabileceği uyarısında bulundu.**

Diğer yandan sıkılaşan finansal koşulların enflasyona yakın zamanda etki edeceği beklentisi gelecek dönem projeksiyonlarında ana senaryo durumunda. Örneğin S&P Global tarafından dün gece yayınlanan ekonomik görünüm raporunda Euro Bölgesi enflasyonuna yönelik tahmin bu yıl için %5,6'ya düşürülürken 2024 için %2,7'de sabit tutuldu. 2023 için %0,6 ve gelecek yıl için %0,9 ekonomik büyüme beklentisinde ise bir değişikliğe gidilmedi. **S&P Global, Türkiye ekonomisi 2023 ve 2024 yılı GSYH büyüme tahminlerini yukarı yönde revize etti.** 2023 yılı GSYH büyüme tahminini 1,2 puan artışla %3,5'e, 2024 büyüme beklentisi ise 0,3 puan artışla %2,3'e yükseltildi. Bu dönemler için yıllık ortalama TÜFE tahminleri ise %53,0 ve %48,1 olarak belirlendi.

BIST100 endeksi Pazartesi günü %3,30 oranında artış ile 8305 seviyesine yükseldi. Böylelikle endekste son günlerdeki güçlü toparlanma devam etti. Hisse özelinde baktığımızda TUPRS hissesi endekste ki yükselişe en çok katkı sağlayan hisse olmaya devam ederken EREGL, THYAO, AKBNK hisseleri endekse pozitif katkı sağlayan diğer hisseler oldu. TTRAK ve MGROS hisselerindeki negatif seyir ise sınırlı da olsa endekse olumsuz yansıdı. Teknik olarak bakıldığında, **endekste ki son yükseliş ile birlikte 8400 zirve seviyeleri tekrar hedef konumuna geldi.** Zirve seviyelerin aşılması durumunda yukarıda **8650 ve 8875 seviyelerine doğru hareket devam edebilir.** Fakat bir kez daha 8400 civarının piyasa tarafından satış fırsatı olarak kullanılması durumunda ilk aşamada **8240/8130/8000 destek** seviyelerine doğru bir geri çekilme söz konusu olabilir. Dün gerçekleşen güçlü fiyatlamaya sonrasında **endeksin yeni güne hafif pozitif bir seyirle başlamasını bekliyoruz.**

Bugün hareketli olmasını beklediğimiz hisseler: AGHOL, BAGFS, VESBE, AHGAZ, TUPRS

Sektör ve Şirket Haberleri:

(=+) PETKM: Etilen - Nafta makası...

(=+) SAHOL yenilenebilir enerji şirketinin sermayesini artırıyor...

(=+) DOAS "Wielton" marka "yarı römork ürünleri" satışı ile ilgili niyet mektubu imzaladı...

(=+) GARAN takipteki krediler portföyünden 1,29 milyar TL'lik satış yaptı...

(=) Fitch ülke revizyonu sonrası ISCTR, TSKB ve AKBNK'nin not görünümünü revize etti...

(=) Fitch ülke revizyonu sonrası Yapı Kredi Bankası, Vakıf Bank ve Garanti Bankası'nın not görünümünü revize etti...

(=) VKGYO bedelsiz sermaye artırımını...

(=+) Pay geri alımları...

Sermaye Piyasaları - Kapanış Verileri			
Endeks	Kapanış	Değişim (%)	Hacim (Mn USD)
XU100	8.305	3,30	5.799
XU030	8.718	3,24	3.799
XUSIN	13.709	4,13	3.409
XBANK	8.305	2,55	794
Dolar/TL @09:30	27,2184	0,01	
Gösterge Tahvil	28,47%	0,93	
5 Yıllık CDS	383,38		

25/09/2023 kapanış verileri alınmıştır.

En Yüksek Hacimliler (BIST - 100)		
Hisse	Hacim (Mn TL)	Değişim (%)
THYAO	10.739	2,83
EREGL	10.197	7,02
TUPRS	9.790	7,72
KONTR	6.061	5,32
ISCTR	5.848	1,04

En Çok Yükselenler (BIST - 100)		
Hisse	Hacim (Mn TL)	Değişim (%)
CIMSA	869	10,00
SMRTG	960	9,99
KCAER	904	9,98
ECZYT	579	9,98
OYAKC	3.237	9,96

En Çok Düşenler (BIST - 100)		
Hisse	Hacim (Mn TL)	Değişim (%)
TTRAK	522	-1,83
BRYAT	298	-0,82
EGEEN	264	-0,76
MGROS	775	-0,59
BR SAN	1.988	-0,35

Ülke	Endeks Adı	Son	Değişim (%)
ABD	Dow 30 Vadeli	34.170	-0,30
ABD	S&P 500 Vadeli	4.364	-0,34
ABD	Nasdaq 100 Vadeli	14.874	-0,41
Almanya	Dax Vadeli	15.523	-0,08
Çin	Shanghai Composite	3.105	-0,33
Japonya	Nikkei 225	32.408	-0,83
Güney Kore	KOSPI	2.395	0,63
Hong Kong	Hang Seng	17.577	-0,86

*Kaynak: Finet - Matrics

Araştırma İletişim Bilgileri

+90 850 201 94 89
research@global.com.tr
www.global.com.tr

Ağaoğlu My Newwork, Barbaros Mah.
İhlamur Bul. No: 3 89 K: 9,
34746 Ataşehir / İstanbul - Türkiye

GÜNLÜK HİSSE ÖNERİLERİ

Hisse	Son Fiyat	Alım Aralığı*	Satım Aralığı*	Stoploss	Beta
AGHOL	224,50	224,20-224,70	228,00-228,30	222,00	0,89
BAGFS	43,94	43,88-43,98	44,50-44,60	43,3	0,90
VESBE	16,89	16,87-16,91	17,06-17,10	16,70	0,86
AHGAZ	14,91	14,89-14,93	15,10-15,13	14,75	0,42
TUPRS	166,00	165,70-166,20	169,30-169,60	163,70	1,09

*Kısa Vadeli

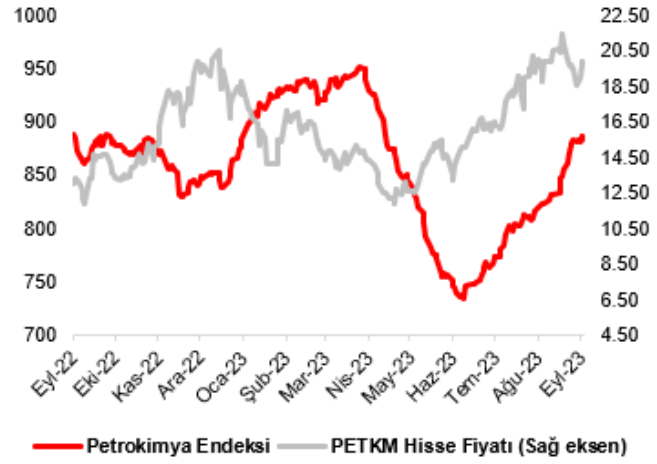
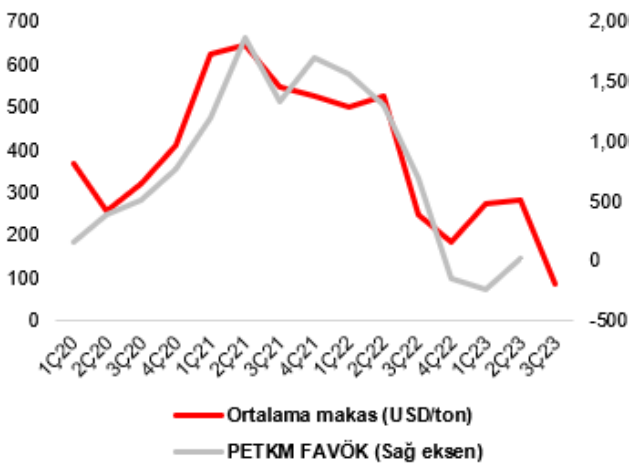
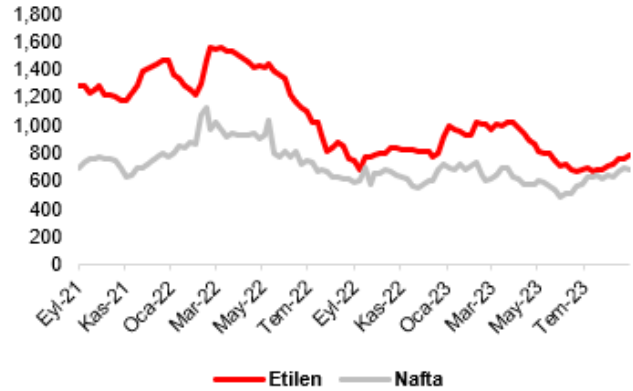
Sektör ve Şirket Haberleri:

(=/+) PETKM: Etilen - Nafta makası... Etilen-nafta makası, 22 Eylül 2023 tarihi itibarıyla haftalık bazda 36,80 USD artışla 110,00 USD/tona yükseldi. Makas önceki iki haftada toplam 23,50 USD gerileme göstermişti. Etilen fiyatının haftalık bazda artış göstermesi (+%2,8) ve aynı zamanda nafta fiyatının azalması (-%2,2), etilen-nafta makasının yükselmesinde etkili oldu. Etilen-nafta makası 3. çeyreğin ilk 12 haftasında ortalama 86,08 USD/ton olarak gerçekleşti. Petkim'de operasyonel karlılık için kısmi bir gösterge olarak takip edilen etilen-nafta makası 2Ç23'te ortalama 281,82 USD/ton ve 3Ç22'de ortalama 246,85 USD/ton düzeyindeydi. Dolayısıyla haftalık bazda artış görülmesine karşın operasyonel karlılıkta kısa vadede hızlı bir toparlanma beklemiyoruz. Bununla birlikte küresel petrokimya talebine dair bir gösterge olan Platts Küresel Petrokimya Endeksinde son 2,5 aylık dönemde yukarı yönlü eğilim gösterdiğini hatırlatalım.

Etilen ve Nafta Makası (USD/ton)



Etilen ve Nafta Fiyatları (USD/ton)



(=/+) **SAHOL yenilenebilir enerji şirketinin sermayesini artırıyor...** Sabancı Holding, yenilebilir enerji ve iklim teknolojileri alanlarında yatırım yapmak üzere 2022 yılında kurulan Sabancı İklim Teknolojileri A.Ş.'ye 75.000.000 USD karşılığı Türk Lirası tutarda sermaye artırımı yapılmasına karar verdi. Holding, %100 bağlı ortaklığı olan Sabancı İklim Teknolojileri A.Ş.'ye bugüne kadar 166 milyon USD sermaye ödemesi gerçekleştirilmiştir. Açıklamada Sabancı İklim Teknolojileri A.Ş.'nin %100 bağlı ortaklığı Sabancı Renewables Inc. tarafından ABD'de 272 MW'lık güneş enerjisi santrali kurulmasına ilişkin yatırım sürecinin planlandığı gibi devam ettiği, tesisin 2024 yılının ikinci çeyreğinde devreye alınmasının hedeflendiği duyuruldu. **ABD'deki enerji yatırımının planlandığı gibi devam ettiğine dair açıklamanın kısa vadede hisse performansını destekleyici etki yaratabileceğini tahmin ediyoruz. Holding'in bugün düzenleyeceği analist ve portföy yöneticileri toplantısında (15.00) verilecek mesajlar da yatırımcı ilgisinin güçlü kalmasını sağlayabilir.**

(=/+) **DOAS "Wielton" marka "yarı römork ürünleri" satışı ile ilgili niyet mektubu imzaladı...** Doğu Otomotiv ile Wielton S.A. arasında; "Wielton" marka yarı römork ürünlerinin Türkiye'deki satış ve servis hizmetlerinin yerine getirilmesinin esaslarını belirleyecek bir anlaşma akdedilmesi amacıyla niyet mektubu imzalandı. Bu anlaşma Şirket'in ağır vasıta pazarında ürün gamını çeşitlendirmesini sağlayacak olup iş ilişkisinin 1 Kasım 2023 itibariyle başlaması planlanıyor. **Anlaşmanın önümüzdeki dönemde ciro büyümesini destekleyeceğini tahmin ediyor, haberi kısmi olumlu olarak değerlendiriyoruz.**

(=/+) **GARAN takipteki krediler portföyünden 1,29 milyar TL'lik satış yaptı...** Garanti Bankası,

- toplam anapara ve akdi faiz bakiyesi 12 Temmuz 2023 tarihi itibarı ile 531.114.815,54 TL olan tahsili gecikmiş alacakları faizleri ile birlikte, 210.700.000 TL'ye Ortak Varlık Yönetim AŞ.'ye,
- anapara ve akdi faiz bakiyesi 13 Temmuz 2023 tarihi itibarı ile 530.949.087,28 TL olan tahsili gecikmiş alacakları faizleri ile birlikte, 216.300.001 TL'ye Dünya Varlık Yönetim AŞ.'ye,
- anapara ve akdi faiz bakiyesi 14 Temmuz 2023 tarihi itibarı ile 231.284.711,40 TL olan tahsili gecikmiş alacakları faizleri ile birlikte, 64.800.000 TL'ye Sümer Varlık Yönetim A.Ş.'ye sattı.

Garanti Bankası'nın tahsili gecikmiş alacaklar oranı Haziran sonu itibariyle %2,1 seviyesindeydi. Portföy satışıyla birlikte Garanti Bankası'nın yaklaşık 490 milyon TL alacak elde etmesi ve aktif kalitesindeki görünümün iyileşme gösterecek olması nedeniyle gelişmeyi sınırlı olumlu olarak değerlendiriyoruz.

(=) **Fitch ülke revizyonu sonrası ISCTR, TSKB ve AKBNK'nın not görünümünü revize etti...** Fitch Ratings, 8 Eylül 2023 tarihinde Türkiye'nin uzun vadeli yabancı ve yerel para notunu "B" olarak teyit ederken, görünümü negatiften durağana revize etmişti.

Bu karar sonrasında, 22 Eylül 2023 tarihinde Fitch Ratings İş Bankası'nın uzun vadeli yabancı ve yerel para notlarını B- ve B olarak teyit ederken görünümü ise negatiften durağana güncelledi.

TSKB'nin uzun vadeli yabancı ve yerel para derecelendirme notlarını sırasıyla B- ve B olarak sabit bırakırken görünümü ise negatiften durağana revize etti.

Akbank'ın uzun vadeli yabancı ve yerel para derecelendirme notları sırasıyla B- ve B olarak korunurken kredi notu görünümü ise negatiften durağana revize edildi.

Yapılan değişiklik ülke notu revizyonuna paralel olduğu için değişikliğin hisseler üzerinde önemli bir etkiye neden olmasını beklemiyoruz.

(=) Fitch ülke revizyonu sonrası Yapı Kredi Bankası, Vakıf Bank ve Garanti Bankası'nın not görünümünü revize etti... Fitch Ratings, 8 Eylül 2023 tarihinde Türkiye'nin uzun vadeli yabancı ve yerel para notunu "B" olarak teyit ederken, görünümü negatiften durağana revize etmişti.

Bu karar sonrasında, 22 Eylül 2023 tarihinde Fitch Ratings Yapı Kredi Bankası'nın uzun vadeli yabancı ve yerel para notlarını B- ve B olarak teyit ederken görünümü ise negatiften durağana güncelledi.

Garanti Bankası'nın uzun vadeli yabancı ve yerel para derecelendirme notlarını sırasıyla B- ve B olarak sabit bırakırken görünümü ise negatiften durağana revize etti.

Vakıf Bank'ın uzun vadeli yabancı ve yerel para derecelendirme notları sırasıyla B- ve B olarak korunurken kredi notu görünümü ise negatiften durağana revize edildi.

Yapılan değişiklik ülke notu revizyonuna paralel olduğu için değişikliğin hisseler üzerinde önemli bir etkiye neden olmasını beklemiyoruz.

(=) VKGYO bedelsiz sermaye artırımını... VKGYO bugün mevcut çıkarılmış sermayesini %71,76 bedelsiz sermaye artırımını ile 1,72 milyar TL'den 2,95 milyar TL'ye yükseltecek. Açılış için referans fiyat 2,40 TL olacaktır.

(=/+) Pay geri alımları... 25 Eylül 2023 tarihinde gerçekleştirilen pay geri alımlarına dair listeyi aşağıda görebilirsiniz.

Pay Geri Alımları			
Pay Kodu	Şirket	Alınan Pay Adedi	Fiyat Aralığı (TL)
MPARK	MLP Sağlık	20.000	136.30 - 142.20

Kaynak: KAP

Ekonomik Takvim

Ülke	Saat	Veri	Beklenti	Önceki
ABD	17:00	Yeni Konut Satışları (Ağustos)	698 Bin	714 Bin
ABD	17:00	Yeni Konut Satışları (Ağustos - Aylık)	-2,2%	4,4%
ABD	17:00	Tüketici Güven Endeksi (Eylül)	105,5	106,1

BİST-100 DESTEK DİRENÇ TABLOSU

Hisse	3. Destek	2. Destek	1. Destek	Pivot	1. Direnç	2. Direnç	3. Direnç
AHGAZ	14,25	14,54	14,72	14,83	15,01	15,12	15,41
AKBNK	28,37	30,13	31,17	31,89	32,93	33,65	35,41
AKCNS	151,63	166,73	176,57	181,83	191,67	196,93	212,03
AKFGY	4,79	5,17	5,33	5,55	5,71	5,93	6,31
AKSA	77,80	86,35	92,05	94,90	100,60	103,45	112,00
AKSEN	34,36	38,08	40,50	41,80	44,22	45,52	49,24
ALARK	117,00	119,60	120,90	122,20	123,50	124,80	127,40
ALBRK	3,87	3,95	3,99	4,03	4,07	4,11	4,19
ALFAS	145,90	153,90	157,20	161,90	165,20	169,90	177,90
AEFES	99,97	103,57	105,23	107,17	108,83	110,77	114,37
AGHOL	201,93	212,03	218,27	222,13	228,37	232,23	242,33
ASUZU	239,00	246,60	251,30	254,20	258,90	261,80	269,40
ARCLK	148,07	152,27	154,73	156,47	158,93	160,67	164,87
ASELS	38,21	39,99	41,15	41,77	42,93	43,55	45,33
ASTOR	132,10	136,90	139,00	141,70	143,80	146,50	151,30
AYDEM	18,25	19,02	19,35	19,79	20,12	20,56	21,33
BAGFS	39,97	41,83	42,89	43,69	44,75	45,55	47,41
BERA	15,27	16,70	17,23	18,13	18,66	19,56	20,99
BIMAS	258,30	267,10	272,40	275,90	281,20	284,70	293,50
BIOEN	20,50	21,16	21,58	21,82	22,24	22,48	23,14
BRSAN	635,90	676,30	693,90	716,70	734,30	757,10	797,50
BRYAT	2089,93	2157,33	2184,57	2224,73	2251,97	2292,13	2359,53
BUCIM	8,27	8,75	9,03	9,23	9,51	9,71	10,19
CANTE	17,27	18,87	19,93	20,47	21,53	22,07	23,67
CEMTS	12,69	13,48	13,90	14,27	14,69	15,06	15,85
CIMSA	297,00	309,30	317,50	321,60	329,80	333,90	346,20
COLLA	376,67	382,37	386,13	388,07	391,83	393,77	399,47
DOHOL	12,56	12,96	13,23	13,36	13,63	13,76	14,16
DOAS	261,23	268,43	271,87	275,63	279,07	282,83	290,03
ECILC	51,60	53,60	54,75	55,60	56,75	57,60	59,60
ECZYT	202,80	221,70	234,30	240,60	253,20	259,50	278,40
EGEEN	7004,77	7421,87	7660,83	7838,97	8077,93	8256,07	8673,17
EKGYO	7,58	7,84	8,01	8,10	8,27	8,36	8,62
ENJSA	50,70	52,10	52,85	53,50	54,25	54,90	56,30
ENKAI	33,81	34,55	34,95	35,29	35,69	36,03	36,77
EREGL	37,87	41,71	44,01	45,55	47,85	49,39	53,23
EUREN	18,45	19,55	19,95	20,65	21,05	21,75	22,85
FROTO	782,73	814,13	832,17	845,53	863,57	876,93	908,33
GWIND	31,27	34,29	35,89	37,31	38,91	40,33	43,35
GARAN	48,72	50,12	50,83	51,52	52,23	52,92	54,32
GENIL	62,53	64,23	65,07	65,93	66,77	67,63	69,33
GESAN	89,37	93,77	96,38	98,17	100,78	102,57	106,97
GLYHO	12,76	13,16	13,34	13,56	13,74	13,96	14,36
GSDHO	4,48	4,61	4,68	4,74	4,81	4,87	5,00
GUBRF	324,87	335,57	342,03	346,27	352,73	356,97	367,67
HEKTS	22,86	23,34	23,60	23,82	24,08	24,30	24,78
IPEKE	39,97	42,49	44,09	45,01	46,61	47,53	50,05
ISCTR	23,78	24,48	24,82	25,18	25,52	25,88	26,58

BİST-100 DESTEK DİRENÇ TABLOSU

Hisse	3. Destek	2.Destek	1.Destek	Pivot	1. Direnç	2. Direnç	3. Direnç
ISGYO	19,74	21,16	22,06	22,58	23,48	24,00	25,42
ISMEN	36,15	37,99	39,17	39,83	41,01	41,67	43,51
ISDMR	36,99	39,87	41,43	42,75	44,31	45,63	48,51
IZMDC	6,46	6,96	7,24	7,46	7,74	7,96	8,46
KRDMD	23,82	26,58	28,42	29,34	31,18	32,10	34,86
KARSN	11,43	11,69	11,84	11,95	12,10	12,21	12,47
KMPUR	75,62	80,47	82,73	85,32	87,58	90,17	95,02
KZBGY	20,43	21,05	21,39	21,67	22,01	22,29	22,91
KCHOL	130,17	135,67	138,83	141,17	144,33	146,67	152,17
KCAER	25,98	28,26	29,78	30,54	32,06	32,82	35,10
KONTR	295,80	317,40	327,00	339,00	348,60	360,60	382,20
KONYA	4990,33	5237,13	5371,07	5483,93	5617,87	5730,73	5977,53
KORDS	88,35	91,70	93,80	95,05	97,15	98,40	101,75
KOZAL	26,61	27,69	28,35	28,77	29,43	29,85	30,93
KOZAA	61,83	63,68	64,62	65,53	66,47	67,38	69,23
MAVI	103,63	108,63	111,67	113,63	116,67	118,63	123,63
MGROS	355,73	364,93	368,97	374,13	378,17	383,33	392,53
ODAS	10,19	11,03	11,56	11,87	12,40	12,71	13,55
OTKAR	311,30	328,30	338,60	345,30	355,60	362,30	379,30
OYAKC	68,07	74,62	78,98	81,17	85,53	87,72	94,27
PSGYO	5,37	5,79	6,04	6,21	6,46	6,63	7,05
PGSUS	699,23	744,13	772,07	789,03	816,97	833,93	878,83
PENTA	22,84	23,24	23,46	23,64	23,86	24,04	24,44
PETKM	19,35	19,83	20,11	20,31	20,59	20,79	21,27
QUAGR	6,28	6,44	6,54	6,60	6,70	6,76	6,92
SAHOL	54,63	56,13	57,12	57,63	58,62	59,13	60,63
SASA	43,50	44,62	45,26	45,74	46,38	46,86	47,98
SKBNK	5,03	5,44	5,67	5,85	6,08	6,26	6,67
SELEC	56,98	61,43	64,22	65,88	68,67	70,33	74,78
SNGYO	3,14	3,23	3,29	3,32	3,38	3,41	3,50
SISE	52,08	53,63	54,42	55,18	55,97	56,73	58,28
SMRTG	76,12	81,02	84,28	85,92	89,18	90,82	95,72
SOKM	57,53	59,23	60,37	60,93	62,07	62,63	64,33
HALKB	14,50	15,02	15,23	15,54	15,75	16,06	16,58
TSKB	6,82	7,12	7,30	7,42	7,60	7,72	8,02
TAVHL	107,10	114,30	118,70	121,50	125,90	128,70	135,90
TKFEN	49,03	50,53	51,42	52,03	52,92	53,53	55,03
TKNSA	24,59	25,49	26,05	26,39	26,95	27,29	28,19
TOASO	251,17	269,67	281,33	288,17	299,83	306,67	325,17
TUKAS	8,69	8,98	9,13	9,27	9,42	9,56	9,85
TUPRS	143,53	153,53	159,77	163,53	169,77	173,53	183,53
THYAO	216,63	223,63	228,07	230,63	235,07	237,63	244,63
TTKOM	22,54	23,14	23,54	23,74	24,14	24,34	24,94
TTRAK	864,00	892,50	904,20	921,00	932,70	949,50	978,00
TCELL	52,00	53,50	54,35	55,00	55,85	56,50	58,00
ULKER	71,63	79,03	83,97	86,43	91,37	93,83	101,23
VAKBN	12,91	13,35	13,63	13,79	14,07	14,23	14,67
VESTL	61,77	63,22	63,98	64,67	65,43	66,12	67,57
VESBE	15,78	16,30	16,60	16,82	17,12	17,34	17,86
YKBNK	16,37	16,71	16,90	17,05	17,24	17,39	17,73
YYLGD	19,94	21,32	22,24	22,70	23,62	24,08	25,46
ZOREN	4,66	4,84	4,96	5,02	5,14	5,20	5,38

YATIRIM FONLARIMIZ

Kodu	Türleri	Risk/Getiri Puanı	Fiyat	Günlük (%)	Aybaşından (%)	Yılbaşından (%)
Hisse Fonları						
EC2	Birinci Hisse Senedi Fonu	7	48,6047	1,39%	8,59%	98,63%
Değişken Fonlar						
ECA	Birinci Değişken Fon	6	0,7244	1,20%	4,04%	70,31%
EBD	İkinci Değişken Fon	5	0,0915	0,67%	2,56%	49,31%
Sabit Getirili Fonlar						
ECV	Kısa Vad. Borçlanma Arç.	2	0,1568	0,08%	2,08%	18,33%
Para Piyasası Fonu						
ECB	Para Piyasası Fonu	1	15,9528	0,08%	2,03%	16,73%
Serbest Fonlar						
GZM	Dinamik Serbest Fon	6	7,1576	2,99%	5,68%	55,79%
GZN	Boğaziçi Serbest Fon		16,6245	1,31%	3,61%	68,02%
GJM	Ada Serbest Fon		13,2423	-0,27%	5,43%	80,15%
GLV	GLV Nehir Serbest Fon		5,8459	2,57%	8,75%	112,90%
GLG	Capital His. Sen. Serbest Fon		3,6104	3,66%	8,04%	71,86%
Katılım Fonu						
GKF	Katılım Fonu	3	2,1612	1,56%	2,48%	86,07%
Fon Sepeti Fonları						
GMD	Birinci Fon Sepeti Fonu	4	1,9811	0,00%	1,28%	43,33%
GLC	İkinci Fon Sepeti Fonu		1,7761	0,00%	1,14%	16,49%

Kodu Fon Tanımı

Hisse Fonları	
EC2	Fon portföyü %80 BİST-100 ve yatırım ya da koruma amaçlı olarak viop pozisyonundan oluşur
Serbest Fonlar	
GZM	Global MD Araştırma biriminin "Kısa Vadeli Strateji Portföy" önerileri kapsamındaki hisse senetlerine yatırım yapar. % 10 stopaj bulunmaktadır.
Değişken Fonlar	
ECA	Fon portföyü min. %35 max. %65 hisse senedi min.%5 max. %35 kamu ya da özel sektör sgmk' lardan oluşur
EBD	Fon portföyü BİST' te işlem gören hisseleri ve koruma amaçlı viop pozisyonu taşıyabilmektedir.
Sabit Getirili Fonlar	
ECV	Fon portföyü % 80 kamu ya da özel sektör SGMK ile BPP/Trepo' dan oluşur. Ortalama vade 25 ile 90 gündür.
Para Piyasası Fonu	
ECB	Fon portföyü likiditesi yüksek para ve sermaye piyasası araçlarından oluşmaktadır. Ortalama vadesi 45 günü geçmemektedir.
Katılım Fonu	
GKF	Fon portföyü Kira Sertifikaları ve faize dayalı olmayan sermaye piyasası araçlarından oluşmaktadır. Ortalama vadesi 45 günü geçmemektedir. (kısa vadeli bono / BPP / Trepo)
Fon Sepeti Fonları	
GMD	Fon portföyü Yatırım Fonları ve Borsa Yatırım Fonlarından oluşmaktadır. (Ağırlıklı olarak Döviz fonları)

ÇEKİNCE

Bu yayında yer alan yatırım bilgi, yorum ve tavsiyeleri yatırım danışmanlığı kapsamında değildir. Yatırım danışmanlığı hizmeti; aracı kurumlar, portföy yönetim şirketleri, mevduat kabul etmeyen bankalar ile müşteri arasında imzalanacak yatırım danışmanlığı sözleşmesi çerçevesinde sunulmaktadır. Burada yer alan yorum ve tavsiyeler, yorum ve tavsiyede bulunanların kişisel görüşlerine dayanmaktadır. Bu görüşler mali durumunuz ile risk ve getiri tercihlerinize uygun olmayabilir. Bu nedenle, sadece burada yer alan bilgilere dayanarak yatırım kararı verilmesi beklentilerinize uygun sonuçlar doğurmayabilir. Bu yayında yer alan bilgiler, güvenilir olduğuna inanılan halka açık kaynaklardan elde edilmiş olup bu kaynaklardaki bilgilerin hata ve eksikliğinden ve ticari amaçlı işlemlerde kullanılmasından doğabilecek zararlardan Global Menkul Değerler A.Ş. hiçbir şekilde sorumluluk kabul etmemektedir. Bu yayında yer alan görüş ve düşüncelerin Global Menkul Değerler A.Ş. yönetimi için hiçbir bağlayıcılığı yoktur. Global Menkul Değerler A.Ş. yayında adı geçen şirketlerin menkul kıymetini portföyünde bulundurabilir ve/veya bu şirketlere danışmanlık hizmeti verebilir. © 2023 Global Menkul Değerler A.Ş.