

Piyasa Özeti

Endeksin güne hafif satıcı bir seyrile başlamasını bekliyoruz...

Küresel piyasalara baktığımızda İran-İsrail gerginliğinin devam ettiği görülüyor. **İsrail Savunma Kuvvetleri Genelkurmay Başkanı Herzi Halevi askeri birliklere yaptığı konuşmada İran'a karşılık verileceğini açıklarken** ABD'li ve Avrupalı yetkililer, petrol fiyatlarını yukarı çekerek enflasyonla mücadeleyi sekteye uğratabilecek nitelikte karşılık vermemesi için İsrail Başbakanı Benjamin Netanyahu'yu ikna etmeye çalışıyor.

Diğer taraftan **Çin'de 2023'ün dördüncü çeyreğinde büyüme %5,2 ile %4,6 olan beklentilerin üzerinde geldi.** Ayrıca büyükşehirlerde işsizlik üç aylık artış serisini sonlandırarak %5,2'ye geriledi. Açıklanan veriler piyasalarda olumlu karşılandı. Buna rağmen Asya-Pasifik piyasaları İran'ın hafta sonundaki hava saldırısının ardından İsrail'in bir karşı saldırı düzenleyebileceği beklentisi ile düşüşler kaydetti.

UBS Group AG stratejistlerine göre güçlü ABD büyümesi ve yapışkan enflasyonun birleşimi, **Fed'in faiz oranlarını düşürmek yerine artırım yapma ihtimalini artırıyor.** Ayrıca dün açıklanan ABD perakende satışları verisinin ardından Fed'in faizleri düşürmek için acele etmeyeceğine dair beklentilerin güçlenmesi sonucunda Wall Street'te teknoloji hisseleri öncülüğünde satışlar görüldü. ABD vadeli bu sabah negatif fiyatlamasının devam edebileceğine işaret ediyor.

Yurt içi piyasalara baktığımızda dolar kuru 32,44 seviyesinde bulunurken Türkiye 5 yıllık CDS risk primi 306,70 seviyesinde sakin bir seyir izliyor.

BIST100 endeksi haftanın ilk işlem gününde %1,37 oranında azalış ile 9680 seviyesi civarında kapanış gerçekleştirdi. Böylelikle endeks dolar bazında **304\$-305\$ direnç** bölgesinden geri dönerken yükseliş serisini bozmuş oldu. Gün içerisinde özellikle **THYAO, TUPRS ve TCELL** tarafındaki zayıf seyir endeks üzerinde puan bazlı negatif baskı oluştururken **AKBNK, DOAS, KCAER** hisselerinden gelen pozitif katkı sınırlı kaldı. Alt sektör endeksleri arasında **XFINK finansal kiralama/faktöring** ve **XELKT elektrik** sektör endeksleri günün kazananları olurken burada **ISFIN, CANTE, AKFYE** hisselerindeki fiyatlama ön plandaydı. **XULAS ulaştırma** ve **XILTM iletişim** ise en çok düşen alt sektör endeksleri oldu.

Teknik olarak bakıldığında endeks zirve seviyelerde oluşan satış baskısı ile sınırlı geri çekilme yaşarken dolar bazında ise Şubat ayından beri etkili olan 304\$-305\$ direncine bir kez daha takılmış oldu. **Endeksin yeni güne hafif satıcı bir seyrile başlamasını beklerken 9630-9560-9500 seviyeleri destek** olarak takip edilecek. Gün içerisinde endeksin yönünü yukarı çevirmesi durumunda ise **9765-9865 direnç** seviyeleri tekrar görülebilir, bu seviyelerin aşılması ile 10000 seviyesi tekrar gündeme gelebilir.

Bugün hareketli olmasını beklediğimiz hisseler: **CEMTS, MAVI, ALKIM, KAREL, GWIND.**

Sektör ve Şirket Haberleri:

(=/-) PETKM: Etilen - Nafta makası...

(=) AKGRT prim üretimini açıkladı...

(+) PGSUS toplam yolcu sayısı Mart'ta yıllık %27 arttı...

(=/+) KCAER Suudi Arabistan'da çelik profil fabrika yatırımı için fizibilite çalışmalarına başladı...

(=/+) KONTR GES kurulumu için CIMSA ile sözleşme imzaladı...

(=/+) KOZAL 2023 Umrek raporunu paylaştı...

(=) EREGL temettü ödemesi...

(=) ISDMR temettü ödemesi...

(=/+) Pay geri alımları...

Sermaye Piyasaları - Kapanış Verileri			
Endeks	Kapanış	Değişim (%)	Hacim (Mn USD)
XU100	9.680	-1,37	3.430
XU030	10.449	-1,41	2.349
XUSIN	14.281	-1,30	1.648
XBANK	12.817	0,57	608
Dolar/TL @09:00	32,4291	0,01	
Gösterge Tahvil	44,62%	0,04	
5 Yıllık CDS	303,75		

15/04/2024 kapanış verileri alınmıştır.

En Yüksek Hacimliler (BIST - 100)		
Hisse	Hacim (Mn TL)	Değişim (%)
THYAO	11.642	-3,48
ISCTR	5.384	-1,01
TUPRS	5.260	-2,87
YKBNK	5.142	0,13
AKBNK	4.417	3,00

En Çok Yükselenler (BIST - 100)		
Hisse	Hacim (Mn TL)	Değişim (%)
KCAER	1.021	9,94
AKFYE	564	9,94
CANTE	1.351	9,91
KONYA	652	6,03
DOAS	2.513	4,90

En Çok Düşenler (BIST - 100)		
Hisse	Hacim (Mn TL)	Değişim (%)
HALKB	1.433	-6,31
AEFES	856	-5,54
AGHOL	449	-4,88
CCOLA	408	-4,09
PGSUS	2.462	-4,08

Ülke	Endeks Adı	Son	Değişim
ABD	Dow 30 Vadeli	37.916	-0,2
ABD	S&P 500 Vadeli	5.093	-0,2
ABD	Nasdaq 100 Vadeli	17.845	-0,1
Almanya	Dax Vadeli	18.010	-1,1
Çin	Shanghai Composite	3.037	0,5
Japonya	Nikkei 225	39.157	-0,9
Güney Kore	KOSPI	2.610	-2,2
Hong Kong	Hang Seng	16.549	-1,0

*Kaynak: Finnet - Matriks

Araştırma İletişim Bilgileri

+90 850 201 94 89
research@global.com.tr
www.global.com.tr

Ağaoğlu My Newwork, Barbaros Mah.
İhlamur Bul. No: 3 89 K: 9,
34746 Ataşehir / İstanbul – Türkiye

GÜNLÜK HİSSE ÖNERİLERİ

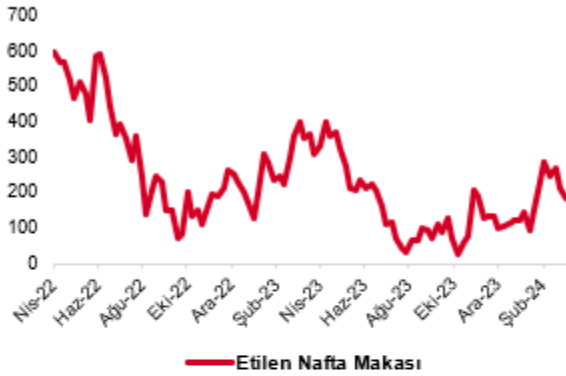
Hisse	Son Fiyat	Alım Aralığı*	Satım Aralığı*	Stoploss	Beta
CEMTS	10,13	10,10-10,15	10,30-10,31	9,96	1,16
MAVI	83,25	83,15-83,35	84,90-84,95	81,60	0,95
ALKIM	34,42	34,38-34,46	35,00-35,02	33,80	0,93
KAREL	14,71	14,68-14,73	14,95-14,96	14,47	0,73
GWIND	26,04	26,00-26,10	26,40-26,42	25,62	0,89

*Kısa Vadeli

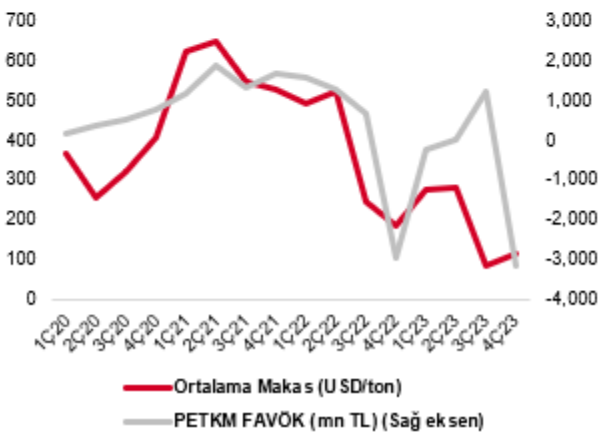
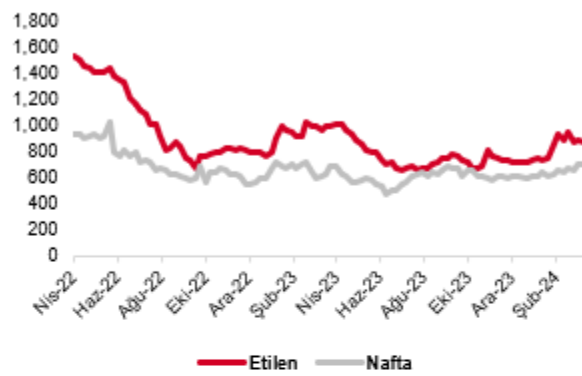
Sektör ve Şirket Haberleri:

(=/-) PETKM: Etilen - Nafta makası... Etilen-nafta makası, 12 Nisan 2024 tarihi itibarıyla haftalık bazda 25,50 USD azalışla 178,75 USD/ton oldu. Önceki haftada 40,05 USD artış görülmüştü. Etilen fiyatının haftalık bazda %2,9 azalmasına bağlı olarak makasta daralma görüldü. 2024 yılı 1. çeyrek döneminde Petkim'de operasyonel karlılık için kısmi bir gösterge olarak takip edilen etilen-nafta makası ortalama 183,69 USD/ton düzeyinde oluştu. 4Ç23'te ortalama 113,07 USD/ton ve 1Ç23'te ortalama 275,16 USD/ton düzeyindeydi. Çeyreksel bazda ılımlı iyileşme görülmekle birlikte hala karlılığın önceki yıla kıyasla zayıf olduğunu söyleyebiliriz. Öte yandan küresel petrokimya talebine dair bir gösterge olan Platts Küresel Petrokimya Endeksi'nde Aralık ayı ortasından bu yana yükseliş görülmüyordu. Son 2 aylık dönemde ise endeksin biraz daha yatay bir görünüme geçtiğini gözlemliyoruz.

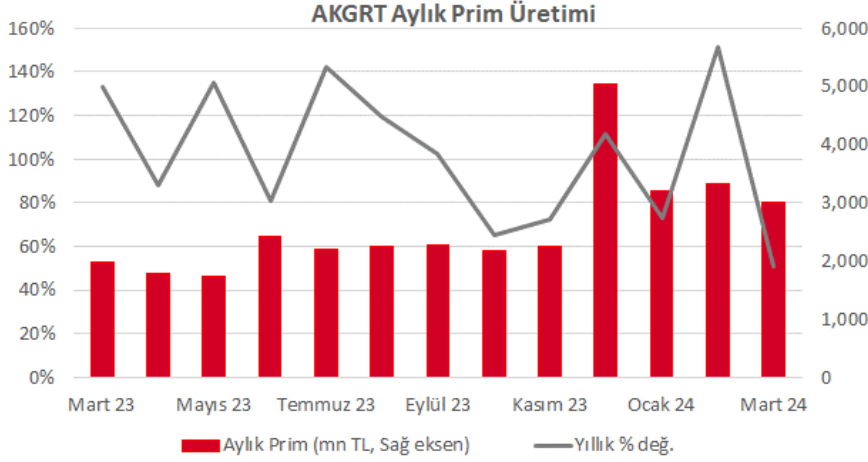
Etilen - Nafta Makası (USD/ton)



Etilen ve Nafta Fiyatları (USD/ton)



(=) AKGRT prim üretimini açıkladı... Aksigorta'nın brüt prim üretimi 2024 yılının ilk 3 aylık döneminde yıllık bazda %85 artarak 9,55 milyar TL düzeyinde gerçekleşti. Yalnızca Mart ayında ise prim üretimi yıllık %51 artışla 3,01 milyar TL oldu. **Mart ayında prim üretimi artış hızının yavaşlayarak devam ettiğini görüyoruz. Veriyi AKGRT için nötr olarak niteliyoruz.**



(+) PGSUS toplam yolcu sayısı Mart'ta yıllık %27 arttı... Pegasus yolcu trafiği Mart ayında önceki yılın aynı dönemine kıyasla %27 artış ile 2,72 milyon oldu (iç hatlar %22 artış, dış hatlar %31 artış). Doluluk oranı ise yıllık bazda 4,5 puan artışla %87,5 oldu (iç hatlar +7,8 puan; dış hatlar +2,7 puan). **Aylık verilere bakıldığında, yolcu sayısında yıllık bazda görülen artış eğiliminin hem iç hem de dış hatlardaki büyüme ile desteklenerek devam ettiği görülmektedir. Doluluk oranı değişiminde de iyileşme eğilimi sürüyor. Verileri PGSUS için olumlu olarak değerlendiriyoruz. Bununla birlikte jeopolitik risklerdeki artışın kısa vadede volatil hareketlere neden olabileceğini tahmin ediyoruz.**

(=/+) KCAER Suudi Arabistan'da çelik profil fabrika yatırımı için fizibilite çalışmalarına başladı... Kocaer Çelik 4 Ocak 2024'te Suudi Arabistan Kamu Yatırım Fonu tarafından başlatılan 500 milyar dolarlık Neom megaşehir projesinde tedarikçi olacağını açıklamıştı. Şirket dün yaptığı açıklamada, artan iş hacmini desteklemek için Suudi Arabistan'da çelik profil fabrika yatırımı yapmak amacıyla fizibilite çalışmalarına başladığını duyurdu. Kurulması planlanan fabrika sayesinde navlun masraflarının azalması ve satış hacimlerinin yükseltilmesi hedefleniyor. **Yatırımın detayları henüz paylaşılmamakla birlikte; uzun vadede Şirket'in operasyonel karını destekleyeceği için haberin kısa vadede hisse performansı üzerinde kısmi olumlu etki yaratabileceğini düşünüyoruz.**

(=/+) KONTR GES kurulumu için CİMSA ile sözleşme imzaladı... Çimsa Eskişehir Fabrikası'nda yaklaşık 14,2 MWp DC kurulu güce sahip GES tesisi kuracağını açıkladı. Yatırımın 2024 yılının ikinci çeyreğinde başlanması ve 2025 yılının ikinci çeyreğinde tamamlanması hedefleniyor. Yatırımın devreye girmesi sonrası Eskişehir Fabrikası'nda elektrik tüketiminin %14'ünün karşılanması bekleniyor. GES tesisinin projelendirilmesi, mühendisliği, tedarigi ve kurulumu işlerinin yürütülmesi için Kontrolmatik ile sözleşme yapıldı. Yatırımın maliyetine dair detay paylaşılmadı. **Belirtilen kurulu gücün GES tesisi için göreceli olarak küçük ölçekli bir proje olması nedeniyle haberin hem KONTR hem de CİMSA üzerinde sınırlı olumlu bir etkiye neden olacağını tahmin ediyoruz.**

(=/+) **KOZAL 2023 Umrek raporunu paylaştı...** Koza Altın her yıl düzenli paylaşılan ve madenlerinde bulunan altın miktarını detaylı gösteren UMREK Raporu'nu yayınladı. Rapora göre 2023 yılında 2022'ye kıyasla rezerv miktarı %22 yükselişle 2.465.000 ons olarak kaydedildi. Ayrıca rezervler dahil olarak paylaşılan ölçülmüş ve belirlenmiş kaynak miktarı 338.000 ons artışla 3.536.000 ons olarak açıklandı. 2022 raporunda 5,08 milyar dolar olan toplam rezerv değeri, 2023'te rezervlerdeki ılımlı yükselişle 5,8 milyar dolara ulaştı. **Rezerv ve maden miktarında yükseliş olması nedeniyle maliyet baskısı azalacağından haber hisse performansını olumlu etkileyebilir.**

(=) **EREGL temettü ödemesi...** EREGL bugün hisse başı brüt 0,5 TL'lik temettü ödemesi yapacak olup açılış için referans fiyat 40,82 TL olacaktır.

(=) **ISDMR temettü ödemesi...** ISDMR bugün hisse başı brüt 0,5 TL'lik temettü ödemesi yapacak olup açılış için referans fiyat 34,96 TL olacaktır.

(=/+) **Pay geri alımları...** 15 Nisan 2024 tarihinde gerçekleştirilen pay geri alımlarına dair listeyi aşağıda görebilirsiniz.

Pay Geri Alımları			
Pay Kodu	Şirket	Alınan Pay Adedi	Fiyat Aralığı (TL)
MPARK	MLP Sağlık	30.000	199.50-203.00
IPEKE	İpek Doğal Enerji	150.000	41.98-42.30
KOZAL	Koza Altın	200.000	24.42-24.48
DMRGD	DMR Unlu Mamuller	50.000	15.15-15.24
GEDİK	Gedik Yatırım Menkul Değerler A.Ş.	10.000	14.05

Kaynak: KAP

Ekonomik Takvim				
Ülke	Saat	Veri	Beklenti	Önceki
Türkiye	10:00	Türkiye Perakende Satışları (Şubat - Yıllık)	--	%13,30
ABD	12:00	IMF Toplantıları	--	--
Almanya	12:00	ZEW Beklentiler Endeksi (Nisan)	35,50	31,70
Almanya	12:00	ZEW Mevcut Koşullar Endeksi (Nisan)	-76,00	-80,50
Euro Bölgesi	12:00	ZEW Beklentiler Endeksi (Nisan)	--	33,50
Euro Bölgesi	12:00	Dış Ticaret Dengesi MA (Şubat)	21,8 Mlr EURO	28,1 Mlr EURO
Euro Bölgesi	12:00	Dış Ticaret Dengesi (Şubat)	--	11,4 Mlr EURO
ABD	15:30	Konut Başlangıçları (Mart)	1484 Bin	1521 Bin
ABD	15:30	İnşaat İzinleri (Mart)	1510 Bin	1524 Bin
ABD	15:30	Konut Başlangıçları (Mart - Aylık)	-%2,40	%10,70
ABD	15:30	İnşaat İzinleri (Mart - Aylık)	-%0,90	%2,40
ABD	16:15	Sanayi Üretimi (Mart - Aylık)	%0,40	%0,10
ABD	16:15	Kapasite Kullanım Oranı (Mart)	%78,50	%78,30
ABD	20:15	Fed Başkanı Powell'in Konuşması	--	--

Kaynak: Bloomberg

4Ç23 Bilanço Tarihleri				
Pazartesi	Salı	Çarşamba	Perşembe	Cuma
15 Nisan	16 Nisan	17 Nisan	18 Nisan	19 Nisan
GRSEL		KLKIM TTKOM TKFEN	ALARK YUNSA	
22 Nisan	23 Nisan	24 Nisan	25 Nisan	26 Nisan
			PRKME	
29 Nisan	30 Nisan	1 Mayıs	2 Mayıs	3 Mayıs
	KTLEV			
6 Mayıs	7 Mayıs	8 Mayıs	9 Mayıs	10 Mayıs
	DOHOL		KOZAL	

*Piyasa açılışından önce açıklanacak

BİST-100 DESTEK DİRENÇ TABLOSU

Hisse	3. Destek	2.Destek	1.Destek	Pivot	1. Direnç	2. Direnç	3. Direnç
AHGAZ	12,37	12,58	12,68	12,79	12,89	13,00	13,21
AKBNK	52,58	55,33	56,87	58,08	59,62	60,83	63,58
AKCNS	134,97	140,07	142,63	145,17	147,73	150,27	155,37
AKFYE	19,40	21,80	23,40	24,20	25,80	26,60	29,00
AKSA	89,02	94,97	97,83	100,92	103,78	106,87	112,82
AKSEN	35,46	36,48	36,94	37,50	37,96	38,52	39,54
ALARK	128,43	135,33	139,67	142,23	146,57	149,13	156,03
ALBRK	4,22	4,39	4,46	4,56	4,63	4,73	4,90
ALFAS	94,77	97,97	99,33	101,17	102,53	104,37	107,57
AEFES	140,30	150,70	154,70	161,10	165,10	171,50	181,90
AGHOL	266,08	278,58	283,17	291,08	295,67	303,58	316,08
ARCLK	147,67	155,77	158,83	163,87	166,93	171,97	180,07
ASGYO	13,81	14,29	14,56	14,77	15,04	15,25	15,73
ASELS	54,85	56,80	57,45	58,75	59,40	60,70	62,65
ASTOR	91,53	95,63	97,07	99,73	101,17	103,83	107,93
BERA	16,39	18,19	18,95	19,99	20,75	21,79	23,59
BIENY	39,27	41,15	42,19	43,03	44,07	44,91	46,79
BIMAS	368,58	383,08	387,92	397,58	402,42	412,08	426,58
BIOEN	16,62	17,46	17,90	18,30	18,74	19,14	19,98
BOBET	33,96	35,34	36,04	36,72	37,42	38,10	39,48
BRSAN	585,83	602,33	608,17	618,83	624,67	635,33	651,83
BRYAT	3299,17	3511,67	3610,83	3724,17	3823,33	3936,67	4149,17
BUCIM	7,42	7,79	7,99	8,16	8,36	8,53	8,90
CCOLA	611,83	638,33	647,17	664,83	673,67	691,33	717,83
CWENE	263,50	275,75	281,50	288,00	293,75	300,25	312,50
CANTE	16,61	18,19	19,25	19,77	20,83	21,35	22,93
CIMSA	29,63	30,75	31,19	31,87	32,31	32,99	34,11
DOHOL	13,04	13,32	13,42	13,60	13,70	13,88	14,16
DOAS	332,92	356,67	370,83	380,42	394,58	404,17	427,92
ECILC	47,47	49,37	50,03	51,27	51,93	53,17	55,07
ECZYT	224,57	231,67	234,73	238,77	241,83	245,87	252,97
EGEEN	14350,00	15510,00	16080,00	16670,00	17240,00	17830,00	18990,00
EKGYO	10,11	10,47	10,64	10,83	11,00	11,19	11,55
ENJSA	57,98	59,68	60,62	61,38	62,32	63,08	64,78
ENERY	154,40	160,70	163,10	167,00	169,40	173,30	179,60
ENKAI	33,50	34,78	35,24	36,06	36,52	37,34	38,62
EREGL	39,91	40,75	41,03	41,59	41,87	42,43	43,27
EUREN	14,12	14,71	15,01	15,30	15,60	15,89	16,48
EUPWR	147,97	153,67	156,33	159,37	162,03	165,07	170,77
FROTO	1102,00	1125,00	1134,00	1148,00	1157,00	1171,00	1194,00
GWIND	22,84	24,24	25,14	25,64	26,54	27,04	28,44
GARAN	70,55	72,60	73,60	74,65	75,65	76,70	78,75
GESAN	67,58	70,13	71,22	72,68	73,77	75,23	77,78
GUBRF	139,80	148,90	153,70	158,00	162,80	167,10	176,20
HEKTS	14,71	15,24	15,41	15,77	15,94	16,30	16,83
IPEKE	39,13	40,63	41,31	42,13	42,81	43,63	45,13
ISDMR	33,86	34,66	35,06	35,46	35,86	36,26	37,06
ISCTR	11,96	12,40	12,55	12,84	12,99	13,28	13,72

BİST-100 DESTEK DİRENÇ TABLOSU

Hisse	3. Destek	2. Destek	1. Destek	Pivot	1. Direnç	2. Direnç	3. Direnç
ISGYO	14,84	15,40	15,61	15,96	16,17	16,52	17,08
ISMEN	30,56	31,94	32,60	33,32	33,98	34,70	36,08
IZENR	25,41	26,51	27,13	27,61	28,23	28,71	29,81
IZMDC	6,19	6,50	6,63	6,81	6,94	7,12	7,43
KLSER	55,93	59,33	61,12	62,73	64,52	66,13	69,53
KRDMD	22,50	23,26	23,58	24,02	24,34	24,78	25,54
KARSN	9,86	10,20	10,36	10,54	10,70	10,88	11,22
KAYSE	28,46	29,94	30,76	31,42	32,24	32,90	34,38
KMPUR	53,03	57,28	59,77	61,53	64,02	65,78	70,03
KCAER	41,40	48,30	52,90	55,20	59,80	62,10	69,00
KCHOL	202,53	209,13	212,77	215,73	219,37	222,33	228,93
KONTR	10547,25	5397,45	5400,00	247,65	250,20	-4902,15	-10051,95
KONYA	8898,33	10213,33	10996,67	11528,33	12311,67	12843,33	14158,33
KORDS	88,18	91,03	92,77	93,88	95,62	96,73	99,58
KOZAL	22,41	23,53	24,01	24,65	25,13	25,77	26,89
KOZAA	46,19	48,31	49,15	50,43	51,27	52,55	54,67
MAVI	71,12	76,82	80,03	82,52	85,73	88,22	93,92
MIATK	49,60	57,90	62,10	66,20	70,40	74,50	82,80
MGROS	409,42	423,42	428,08	437,42	442,08	451,42	465,42
ODAS	8,20	8,82	9,12	9,44	9,74	10,06	10,68
OTKAR	456,83	475,08	481,67	493,33	499,92	511,58	529,83
OYAKC	55,53	56,93	57,47	58,33	58,87	59,73	61,13
PGSUS	803,67	828,67	837,33	853,67	862,33	878,67	903,67
PENTA	17,36	18,03	18,43	18,70	19,10	19,37	20,04
PETKM	18,01	19,17	19,55	20,33	20,71	21,49	22,65
QUAGR	3,81	3,95	4,02	4,09	4,16	4,23	4,37
SAHOL	80,52	83,02	84,08	85,52	86,58	88,02	90,52
SASA	38,49	40,01	40,71	41,53	42,23	43,05	44,57
SDTTR	309,25	334,25	344,50	359,25	369,50	384,25	409,25
SMRTG	54,55	56,80	57,80	59,05	60,05	61,30	63,55
SKBNK	4,29	4,49	4,60	4,69	4,80	4,89	5,09
SISE	45,39	46,75	47,21	48,11	48,57	49,47	50,83
SOKM	59,80	61,60	62,70	63,40	64,50	65,20	67,00
HALKB	13,49	14,74	15,17	15,99	16,42	17,24	18,49
TSKB	8,97	9,34	9,55	9,71	9,92	10,08	10,45
TATEN	31,18	32,50	33,00	33,82	34,32	35,14	36,46
TAVHL	172,57	187,17	192,63	201,77	207,23	216,37	230,97
TKFEN	36,73	39,53	40,57	42,33	43,37	45,13	47,93
TOASO	246,08	256,33	261,17	266,58	271,42	276,83	287,08
TUKAS	7,16	7,67	7,96	8,18	8,47	8,69	9,20
TCELL	68,97	71,42	72,33	73,87	74,78	76,32	78,77
TUPRS	171,77	178,27	180,63	184,77	187,13	191,27	197,77
THYAO	283,92	292,67	295,58	301,42	304,33	310,17	318,92
TTKOM	34,00	35,26	35,90	36,52	37,16	37,78	39,04
TTRAK	823,67	858,67	876,33	893,67	911,33	928,67	963,67
ULKER	101,73	106,73	108,87	111,73	113,87	116,73	121,73
VAKBN	15,17	16,01	16,30	16,85	17,14	17,69	18,53
VESTL	80,12	83,67	84,93	87,22	88,48	90,77	94,32
YKBNK	29,00	30,48	31,04	31,96	32,52	33,44	34,92
YYLGD	12,81	13,23	13,47	13,65	13,89	14,07	14,49
YEOTK	208,33	213,93	215,97	219,53	221,57	225,13	230,73
ZOREN	5,04	5,43	5,66	5,82	6,05	6,21	6,60

YATIRIM FONLARIMIZ

Kodu	Türleri	Risk/Getiri Puanı	Fiyat	Günlük (%)	Aybaşından (%)	Yılbaşından (%)
Hisse Fonları						
EC2	Birinci Hisse Senedi Fonu	7	62,1747	-0,16%	2,68%	23,13%
Değişken Fonlar						
ECA	Birinci Değişken Fon	6	0,9069	-0,53%	4,88%	20,94%
EBD	İkinci Değişken Fon	5	0,1151	-0,40%	3,68%	19,77%
Sabit Getirili Fonlar						
ECV	Kısa Vad. Borçlanma Arç.	2	0,1922	0,12%	1,80%	12,23%
Para Piyasası Fonu						
ECB	Para Piyasası Fonu	1	19,7711	0,13%	1,90%	13,13%
Serbest Fonlar						
GZM	Dinamik Serbest Fon	6	8,1025	-1,13%	4,53%	19,05%
GZN	Boğaziçi Serbest Fon		23,5358	-1,52%	2,31%	20,62%
GJM	Ada Serbest Fon		20,6790	-2,33%	6,44%	18,19%
GLV	GLV Nehir Serbest Fon		7,8072	-0,92%	2,42%	27,20%
GLG	Capital His. Sen. Serbest Fon		5,0481	-0,36%	8,74%	41,49%
Katılım Fonu						
GKF	Katılım Fonu	3	2,7434	-0,86%	3,86%	28,66%
Fon Sepeti Fonları						
GMD	Birinci Fon Sepeti Fonu	4	2,4724	0,00%	0,36%	11,26%
GLC	İkinci Fon Sepeti Fonu		2,2823	0,00%	3,93%	18,69%

Kodu Fon Tanımı

Hisse Fonları	
EC2	Fon portföyü %80 BİST-100 ve yatırım ya da koruma amaçlı olarak viop pozisyonundan oluşur
Serbest Fonlar	
GZM	Global MD Araştırma biriminin "Kısa Vadeli Strateji Portföy" önerileri kapsamındaki hisse senetlerine yatırım yapar. % 10 stopaj bulunmaktadır.
Değişken Fonlar	
ECA	Fon portföyü min. %35 max. %65 hisse senedi min.%5 max. %35 kamu ya da özel sektör sgmk' lardan oluşur
EBD	Fon portföyü BİST' te işlem gören hisseleri ve koruma amaçlı viop pozisyonu taşıyabilmektedir.
Sabit Getirili Fonlar	
ECV	Fon portföyü % 80 kamu ya da özel sektör SGMK ile BPP/Trepo' dan oluşur. Ortalama vade 25 ile 90 gündür.
Para Piyasası Fonu	
ECB	Fon portföyü likiditesi yüksek para ve sermaye piyasası araçlarından oluşmaktadır. Ortalama vadesi 45 günü geçmemektedir.
Katılım Fonu	
GKF	Fon portföyü Kira Sertifikaları ve faize dayalı olmayan sermaye piyasası araçlarından oluşmaktadır. Ortalama vadesi 45 günü geçmemektedir. (kısa vadeli bono / BPP / Trepo)
Fon Sepeti Fonları	
GMD	Fon portföyü Yatırım Fonları ve Borsa Yatırım Fonlarından oluşmaktadır. (Ağırlıklı olarak Döviz fonları)

ÇEKİNCE

Bu yayında yer alan yatırım bilgi, yorum ve tavsiyeleri yatırım danışmanlığı kapsamında değildir. Yatırım danışmanlığı hizmeti; aracı kurumlar, portföy yönetim şirketleri, mevduat kabul etmeyen bankalar ile müşteri arasında imzalanacak yatırım danışmanlığı sözleşmesi çerçevesinde sunulmaktadır. Burada yer alan yorum ve tavsiyeler, yorum ve tavsiyede bulunanların kişisel görüşlerine dayanmaktadır. Bu görüşler mali durumunuz ile risk ve getiri tercihlerinize uygun olmayabilir. Bu nedenle, sadece burada yer alan bilgilere dayanarak yatırım kararı verilmesi beklentilerinize uygun sonuçlar doğurmayabilir. Bu yayında yer alan bilgiler, güvenilir olduğuna inanılan halka açık kaynaklardan elde edilmiş olup bu kaynaklardaki bilgilerin hata ve eksikliğinden ve ticari amaçlı işlemlerde kullanılmasından doğabilecek zararlardan Global Menkul Değerler A.Ş. hiçbir şekilde sorumluluk kabul etmemektedir. Bu yayında yer alan görüş ve düşüncelerin Global Menkul Değerler A.Ş. yönetimi için hiçbir bağlayıcılığı yoktur. Global Menkul Değerler A.Ş., yayında adı geçen şirketlerin menkul kıymetini portföyünde bulundurabilir ve/veya bu şirketlere danışmanlık hizmeti verebilir. © 2024 Global Menkul Değerler A.Ş.,