

## Piyasa Özeti

## Endeksin güne yatay bir seyirle başlamasını bekliyoruz...

Dün ABD'de makro gündem sakindi. Fed yetkilisi Mester'in konuşmasını takip ettik. Mester, piyasaların Fed'in faiz düşürmesi konusunda süre olarak Fed'den biraz miktar önde olduğunu; ancak meselenin enflasyonun sürdürülebilir ve zamanında %2'ye geri dönüş yolunda olduğundan emin olmak için para politikasının ne kadar süre kısıtlayıcı kalması gerektiğiyle ilgili olduğunu belirtti. Hafta sonundan beri farklı Fed yetkililerinin yaptığı açıklamalar, **piyasalarda fiyatlanmaya başlanan indirim beklentilerinin Fed'in politikasına göre daha erken olabileceği sinyalini veriyor**. Dün ABD piyasaları günü pozitif kapatırken bu sabah vadeli tarafta karışık seyir hakim. Bugün ABD'de Kasım ayı inşaat iznileri ve konut başlangıçları verileri takip edilecek.

Asya tarafında bu sabah **BoJ para politikası duruşunu değiştirmeyerek politika faizini -%0,1'de sabit bıraktı**. Başkan Ueda, merkez bankasının negatif faizi terk etmeden önce ücretlerin kalıcı bir şekilde enflasyona destek vermesini görmek istediğini belirtti. Açıklamalar sonrasında Asya piyasalarında görünüm karışık seyrediyor.

Yurt içinde dün konut fiyat endeksi açıklandı. Veriye göre Ekim ayında konut fiyatlarının aylık ve yıllık bazdaki artışı hafif ivme kaybetse de yüksek seyrini korudu. Ayrıca dün kredi derecelendirme kuruluşu Fitch 2024 yılında Türkiye için iki kredi notu gözden geçirme tarihi belirlediğini açıkladı. İlk tarih 8 Mart 2024, ikinci tarih ise 6 Eylül 2024 olarak belirtildi.

Genel olarak bakıldığında bu sabah USD kuru 29,06 seviyesine yükselirken, Türkiye'nin 5 yıllık CDS primi ise dünden bu yana yükselerek 291 puana ulaştı.

BIST100 endeksi haftanın ilk işlem gününde %2,54 oranında azalışla 7790 seviyesinde kapanış gerçekleştirdi ve Cuma günü elde ettiği kazançların tamamını geri vererek haftaya zayıf bir eğilimle başladı. Gün içerisinde genele yayılan bir satış baskısı olduğu görülürken beklentilerin aksine **bankacılık** en dirençli sektör endeksi olarak ön plana çıktı. Özellikle **VAKBN ve HALKB** gibi kamu bankalarının hisseleri pozitif ayrışırken **ISCTR** ise sektör içinde ön plana çıkan diğer bir hisse oldu. Günün sonunda **ISCTR, AKBNK, CCOLA, HEKTS, ENKAI** hisseleri endekse en çok katkı sağlayanlar olurken **THYAO, TUPRS, GUBRF, ASELS ve TCELL** hisselerinin zayıf performansı endeksi aşağı çekti.

Teknik olarak bakıldığında endeksin bir kez daha 8000 seviyeleri üzerinde kalıcı olamadığı ve etkili olan satışlarla geri çekilme yaşadığı görülüyor. Aralık ayının başından itibaren 8000 seviyeleri üzerinde kalıcı olamayarak zayıf bir seyir izleyen endeks için aşağı yönlü olasılıklar devam ederken **7765-7635-7500 seviyeleri destek** olarak takip ediliyor. Yukarıda **7890-8010-8140 seviyeleri ise gerçek anlamda bir yükselişin başlayabilmesi için aşılması gereken dirençler** olarak karşımıza çıkıyor. Mevcut teknik görünüm içinde **endeksin güne yatay bir seyirle başlamasını bekliyoruz**.

Bugün hareketli olmasını beklediğimiz hisseler: **BASGZ, SAHOL, AKGRT, AKBNK, HTTBT**

## Sektör ve Şirket Haberler:

(=/-) PETKM: Etilen - Nafta makası...

(=/+ ) KORDS FACC AG ile ticari işbirliği anlaşması imzaladı...

(=/+ ) CWENE yeni proje alımı...

(=/+ ) Pay geri alımları...

Sermaye Piyasaları - Kapanış Verileri			
Endeks	Kapanış	Değişim (%)	Hacim (Mn USD)
XU100	7.790	-2,54	2.692
XU030	8.487	-2,05	2.004
XUSIN	11.954	-3,10	1.513
XBANK	9.406	0,03	676
Dolar/TL @09:10	29,0680	0,03	
Gösterge Tahvil	36,67%	-0,82	
5 Yıllık CDS	291,13		

18/12/2023 kapanış verileri alınmıştır.

En Yüksek Hacimliler (BIST - 100)		
Hisse	Hacim (Mn TL)	Değişim (%)
ISCTR	7.195	1,15
THYAO	6.916	-2,98
EREGL	4.389	-0,24
YKBNK	3.951	-1,57
AKBNK	3.801	0,77

En Çok Yükselenler (BIST - 100)		
Hisse	Hacim (Mn TL)	Değişim (%)
IZMDC	203	3,93
HEKTS	2.595	3,01
CCOLA	363	2,52
VAKBN	1.282	2,21
ISGYO	217	2,02

En Çok Düşenler (BIST - 100)		
Hisse	Hacim (Mn TL)	Değişim (%)
GUBRF	1.052	-10,00
BRYAT	437	-9,51
TKFEN	440	-8,85
MIATK	404	-7,41
CWENE	391	-7,28

Ülke	Endeks Adı	Son	Değişim (%)
ABD	Dow 30 Vadeli	37.682	0,01
ABD	S&P 500 Vadeli	4.795	0,04
ABD	Nasdaq 100 Vadeli	16.935	-0,03
Almanya	Dax Vadeli	16.870	0,23
Çin	Shanghai Composite	2.934	0,11
Japonya	Nikkei 225	32.800	0,12
Güney Kore	KOSPI	2.395	0,63
Hong Kong	Hang Seng	16.532	-0,58

\*Kaynak: Finner - Matriks

Araştırma İletişim Bilgileri

+90 850 201 94 89  
research@global.com.tr  
[www.global.com.tr](http://www.global.com.tr)

Ağaoğlu My Newwork, Barbaros Mah.  
İhlamur Bul. No: 3 89 K: 9,  
34746 Ataşehir / İstanbul – Türkiye

## GÜNLÜK HİSSE ÖNERİLERİ

Hisse	Son Fiyat	Alım Aralığı*	Satım Aralığı*	Stoploss	Beta
BASGZ	17,74	17,72-17,76	17,94-17,96	17,55	0,95
SAHOL	66,20	66,05-66,30	66,70-66,80	65,55	0,99
AKGRT	5,33	5,31-5,35	5,39-5,40	5,28	0,97
AKBNK	39,40	39,34-39,44	40,00-40,10	39,00	1,02
HTTBT	58,20	58,05-58,30	58,80-58,90	57,50	0,71

\*Kısa Vadeli

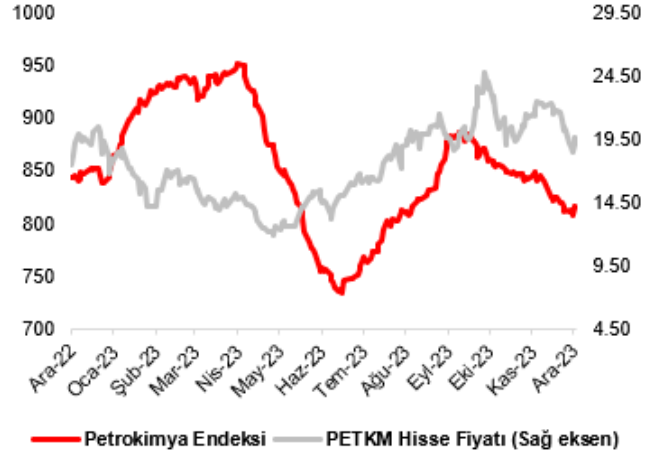
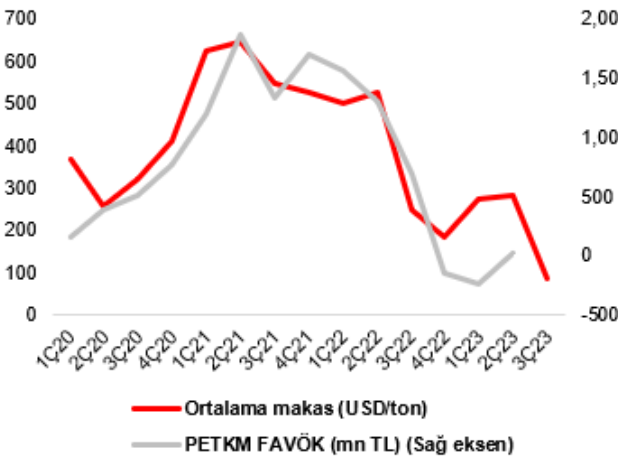
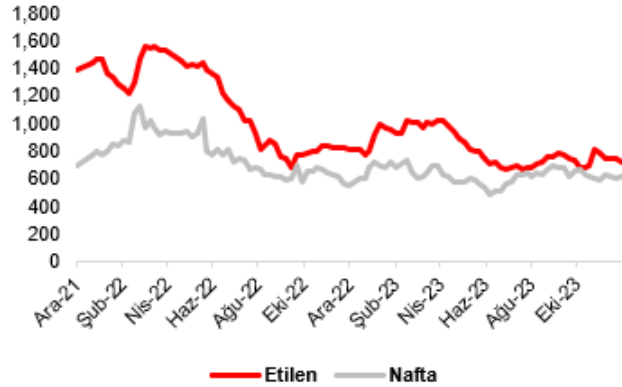
## Sektör ve Şirket Haberleri:

(=/-) **PETKM: Etilen - Nafta makası...** Etilen-nafta makası, 15 Aralık 2023 tarihi itibarıyla haftalık bazda 35 USD azalışla 100 USD/tona geriledi. Makas geçtiğimiz 2 haftada toplam 7,50 USD azalış göstermişti. Hem etilen fiyatının haftalık bazda azalış göstermesi (-%2,4) hem de nafta fiyatının artması (+%2,8), etilen-nafta makasının azalmasında etkili oldu. 2023 yılı 4. çeyrek döneminin ilk 11 haftalık döneminde, Petkim'de operasyonel karlılık için kısmi bir gösterge olarak takip edilen etilen-nafta makası ortalama 113,30 USD/ton düzeyinde oluştu. 3Ç23'te ortalama 86,01 USD/ton ve 4Ç22'de ortalama 183,58 USD/ton düzeyindeydi. Dolayısıyla, her ne kadar etilen-nafta makasında geçtiğimiz hafta azalış görülse de 4Ç23 ortalamasındaki ılımlı artış dikkate alındığında operasyonel karlılıkta önceki çeyreğe kıyasla toparlanma eğiliminin 4. çeyrekte devam edebileceğini tahmin ediyoruz. Küresel petrokimya talebine dair bir gösterge olan Platts Küresel Petrokimya Endeksi son dönemde zayıf bir seyir izlemekteydi. Geçtiğimiz hafta ise ılımlı bir artış görüldü.

Etilen - Nafta Makası (USD/ton)



Etilen ve Nafta Fiyatları (USD/ton)



(=/+) **KORDS FACC AG ile ticari iş birliği anlaşması imzaladı...** Kordsa, uçakların kabin içi aksamalarında kullanılmak üzere özel olarak üretilecek epoksi bazlı ürünlerin, küresel havacılık endüstrisinin lider oyuncularından FACC AG şirketine tedarik edilmesine ilişkin olarak ticari işbirliği anlaşmasını imzaladı. Sözleşme kapsamında tedarik edilecek ürünlerin toplam değerinin ilerleyen süreçlerde belirleneceği belirtildi. **Yeni iş anlaşmasının önümüzdeki dönemde ciroya döviz bazlı katkısı dolayısıyla hisse üzerinde kısmi olumlu etkiye neden olabileceğini tahmin ediyoruz.**

(=/+) **CWENE yeni proje alımı...** CW Enerji, geliştirilmesi devam eden arazi tipi güneş enerjisi santralının KDV hariç 4.950.846 USD (Güncel kur ile 143.600.773,48 TL) bedelle MY Ticaret ve Medikal A.Ş.'ye satışına ilişkin sözleşme imzaladı. Sözleşme kapsamında söz konusu santralin 2024 yılı sonuna kadar tamamlanması planlanıyor. **Yapılan sözleşmelerin 2022 yılı cirosuna oranı %3, son 12 aylık ciroya oranı %1,7 olup yeni projelere dair açıklamaların hisse üzerinde kısa vadede sınırlı olumlu bir etkiye neden olabileceğini düşünüyoruz.**

(=/+) **Pay geri alımları...** 18 Aralık 2023 tarihinde gerçekleştirilen pay geri alımlarına dair listeyi aşağıda görebilirsiniz.

Pay Geri Alımları			
Pay Kodu	Şirket	Alınan Pay Adedi	Fiyat Aralığı (TL)
KRVGD	Kervan Gıda	1.677	19.96
LIDER	LDR Turizm	120.568	48.00-50.05
SISE	Şişe Cam	750.000	47.24-47.64
MPARK	MLP Sağlık	182.500	133.00-139.00
YYLGD	Yayla Gıda	240.000	13.51-13.60
SUWEN	Suwen Tekstil	20.000	18.63-18.73
UNLU	Ünlü Yatırım Holding	60.000	15.86-16.19

Kaynak: KAP

Ekonomik Takvim				
Ülke	Saat	Veri	Beklenti	Önceki
Euro Bölgesi	13:00	TÜFE (Kasım - Yıllık - Nihai)	%2,4	%2,4
Euro Bölgesi	13:00	TÜFE (Kasım - Aylık - Nihai)	-%0,5	-%0,5
Euro Bölgesi	13:00	Çekirdek TÜFE (Kasım - Yıllık - Nihai)	%3,6	%3,6
ABD	16:30	Konut Başlangıçları (Kasım)	1360 Bin	1372 Bin
ABD	16:30	İnşaat İzinleri (Kasım)	1465 Bin	1498 Bin
ABD	16:30	Konut Başlangıçları (Kasım - Aylık)	-%0,9	%1,9
ABD	16:30	İnşaat İzinleri (Kasım - Aylık)	-%2,2	%1,8

## BİST-100 DESTEK DİRENÇ TABLOSU

Hisse	3. Destek	2. Destek	1. Destek	Pivot	1. Direnç	2. Direnç	3. Direnç
AHGAZ	10,96	11,34	11,46	11,72	11,84	12,10	12,48
AKBNK	36,78	38,00	38,70	39,22	39,92	40,44	41,66
AKCNS	109,67	117,07	119,53	124,47	126,93	131,87	139,27
AKFGY	1,71	1,84	1,89	1,97	2,02	2,10	2,23
AKFYE	13,49	14,44	14,78	15,39	15,73	16,34	17,29
AKSA	74,23	78,48	79,92	82,73	84,17	86,98	91,23
AKSEN	28,79	29,85	30,25	30,91	31,31	31,97	33,03
ALARK	81,77	87,12	88,98	92,47	94,33	97,82	103,17
ALBRK	3,81	3,90	3,93	3,99	4,02	4,08	4,17
ALFAS	78,73	85,18	87,77	91,63	94,22	98,08	104,53
AEFES	107,33	112,63	114,47	117,93	119,77	123,23	128,53
AGHOL	175,53	184,63	187,87	193,73	196,97	202,83	211,93
ARCLK	117,43	121,83	123,47	126,23	127,87	130,63	135,03
ASELS	42,67	45,57	46,55	48,47	49,45	51,37	54,27
ASTOR	87,12	90,47	91,68	93,82	95,03	97,17	100,52
BERA	10,59	11,35	11,61	12,11	12,37	12,87	13,63
BIENY	37,64	40,58	41,56	43,52	44,50	46,46	49,40
BIMAS	301,33	310,33	314,17	319,33	323,17	328,33	337,33
BRSAN	475,00	550,50	576,00	626,00	651,50	701,50	777,00
BRYAT	2182,50	2410,00	2490,00	2637,50	2717,50	2865,00	3092,50
BUCIM	6,68	7,05	7,18	7,42	7,55	7,79	8,16
CCOLA	419,92	448,42	463,33	476,92	491,83	505,42	533,92
CWENE	228,25	246,00	252,00	263,75	269,75	281,50	299,25
CANTE	16,36	17,05	17,28	17,74	17,97	18,43	19,12
CIMSA	27,03	28,49	28,99	29,95	30,45	31,41	32,87
DOHOL	10,32	10,89	11,10	11,46	11,67	12,03	12,60
DOAS	218,38	230,33	234,32	242,28	246,27	254,23	266,18
ECILC	36,83	40,23	41,37	43,63	44,77	47,03	50,43
ECZYT	232,25	255,00	263,75	277,75	286,50	300,50	323,25
EGEEN	3242,50	8246,67	8500,00	13250,83	13504,17	18255,00	23259,17
EKGYO	6,84	7,11	7,21	7,38	7,48	7,65	7,92
ENJSA	42,51	44,11	44,65	45,71	46,25	47,31	48,91
ENKAI	33,17	34,73	35,45	36,29	37,01	37,85	39,41
EREGL	39,58	40,84	41,32	42,10	42,58	43,36	44,62
EUREN	12,45	13,14	13,37	13,83	14,06	14,52	15,21
EUPWR	149,40	156,40	159,30	163,40	166,30	170,40	177,40
FROTO	689,83	732,33	752,17	774,83	794,67	817,33	859,83
GWIND	20,71	21,93	22,33	23,15	23,55	24,37	25,59
GARAN	58,95	60,50	61,30	62,05	62,85	63,60	65,15
GENIL	43,47	46,67	47,73	49,87	50,93	53,07	56,27
GESAN	61,08	64,93	66,22	68,78	70,07	72,63	76,48
GLYHO	8,91	9,47	9,65	10,03	10,21	10,59	11,15
GUBRF	266,92	301,17	312,58	335,42	346,83	369,67	403,92
HEKTS	20,05	21,95	22,93	23,85	24,83	25,75	27,65
IMASM	12,50	13,10	13,30	13,70	13,90	14,30	14,90
IPEKE	30,34	32,32	32,98	34,30	34,96	36,28	38,26
ISDMR	33,65	34,61	34,95	35,57	35,91	36,53	37,49
ISCTR	22,33	23,61	24,13	24,89	25,41	26,17	27,45

## BİST-100 DESTEK DİRENÇ TABLOSU

Hisse	3. Destek	2.Destek	1.Destek	Pivot	1. Direnç	2. Direnç	3. Direnç
ISGYO	19,05	20,05	20,63	21,05	21,63	22,05	23,05
ISMEN	26,00	28,30	29,10	30,60	31,40	32,90	35,20
IZMDC	4,62	5,11	5,33	5,60	5,82	6,09	6,58
KRDMD	21,80	22,70	23,00	23,60	23,90	24,50	25,40
KARSN	7,77	8,22	8,37	8,67	8,82	9,12	9,57
KAYSE	35,23	36,89	37,45	38,55	39,11	40,21	41,87
KZBGY	19,88	20,46	20,78	21,04	21,36	21,62	22,20
KMPUR	55,37	58,07	59,03	60,77	61,73	63,47	66,17
KCAER	26,43	28,01	28,57	29,59	30,15	31,17	32,75
KCHOL	135,40	140,60	142,60	145,80	147,80	151,00	156,20
KONTR	186,10	196,90	200,50	207,70	211,30	218,50	229,30
KONYA	1525,00	5218,33	5400,00	8911,67	9093,33	12605,00	16298,33
KORDS	71,10	74,15	75,30	77,20	78,35	80,25	83,30
KOZAL	18,33	19,53	19,97	20,73	21,17	21,93	23,13
KOZAA	39,48	43,06	44,30	46,64	47,88	50,22	53,80
MAVI	98,20	105,10	108,00	112,00	114,90	118,90	125,80
MIATK	29,36	32,30	33,28	35,24	36,22	38,18	41,12
MGROS	292,50	315,00	322,50	337,50	345,00	360,00	382,50
ODAS	8,48	8,76	8,86	9,04	9,14	9,32	9,60
OTKAR	390,00	409,50	416,00	429,00	435,50	448,50	468,00
OYAKC	51,70	53,80	54,50	55,90	56,60	58,00	60,10
PSGYO	4,46	4,74	4,84	5,02	5,12	5,30	5,58
PGSUS	631,83	657,33	666,17	682,83	691,67	708,33	733,83
PENTA	17,57	18,30	18,58	19,03	19,31	19,76	20,49
PETKM	17,49	18,32	18,61	19,15	19,44	19,98	20,81
QUAGR	5,32	5,66	5,78	6,00	6,12	6,34	6,68
SAHOL	63,00	64,60	65,40	66,20	67,00	67,80	69,40
SASA	38,97	40,51	41,03	42,05	42,57	43,59	45,13
SNGYO	2,77	2,87	2,91	2,97	3,01	3,07	3,17
SMRTG	50,85	54,35	55,55	57,85	59,05	61,35	64,85
SKBNK	6,42	6,62	6,70	6,82	6,90	7,02	7,22
SISE	45,45	46,53	46,95	47,61	48,03	48,69	49,77
SOKM	48,50	52,15	53,65	55,80	57,30	59,45	63,10
HALKB	11,98	12,44	12,68	12,90	13,14	13,36	13,82
TSKB	6,69	6,95	7,06	7,21	7,32	7,47	7,73
TAVHL	104,50	108,40	109,70	112,30	113,60	116,20	120,10
TKFEN	34,55	37,57	38,65	40,59	41,67	43,61	46,63
TOASO	199,83	212,53	216,77	225,23	229,47	237,93	250,63
TUKAS	6,17	6,58	6,73	6,99	7,14	7,40	7,81
TCELL	50,58	53,03	53,92	55,48	56,37	57,93	60,38
TUPRS	137,73	142,63	144,47	147,53	149,37	152,43	157,33
THYAO	231,85	239,80	242,75	247,75	250,70	255,70	263,65
TTKOM	20,61	22,55	23,25	24,49	25,19	26,43	28,37
TTRAK	586,33	661,83	689,67	737,33	765,17	812,83	888,33
ULKER	68,02	72,92	74,63	77,82	79,53	82,72	87,62
VAKBN	12,71	13,48	13,92	14,25	14,69	15,02	15,79
VESTL	41,37	45,25	46,67	49,13	50,55	53,01	56,89
VESBE	13,63	14,37	14,61	15,11	15,35	15,85	16,59
YKBNK	19,73	20,61	20,95	21,49	21,83	22,37	23,25
YYLGD	12,48	13,13	13,40	13,78	14,05	14,43	15,08
YEOTK	164,63	175,73	179,47	186,83	190,57	197,93	209,03
ZOREN	4,12	4,34	4,42	4,56	4,64	4,78	5,00

## YATIRIM FONLARIMIZ

Kodu	Türleri	Risk/Getiri Puanı	Fiyat	Günlük (%)	Aybaşından (%)	Yılbaşından (%)
<b>Hisse Fonları</b>						
EC2	Birinci Hisse Senedi Fonu	7	52,1632	-1,05%	1,46%	113,17%
<b>Değişken Fonlar</b>						
ECA	Birinci Değişken Fon	6	0,7613	-0,62%	3,00%	78,98%
EBD	İkinci Değişken Fon	5	0,0956	-0,58%	1,42%	56,08%
<b>Sabit Getirili Fonlar</b>						
ECV	Kısa Vad. Borçlanma Arç.	2	0,1689	0,10%	1,72%	27,48%
<b>Para Piyasası Fonu</b>						
ECB	Para Piyasası Fonu	1	17,2271	0,10%	1,81%	26,06%
<b>Serbest Fonlar</b>						
GZM	Dinamik Serbest Fon	6	6,9000	-1,61%	-1,27%	50,18%
GZN	Boğaziçi Serbest Fon		19,2469	-0,23%	4,16%	94,53%
GJM	Ada Serbest Fon		16,9703	0,08%	6,03%	130,87%
GLV	GLV Nehir Serbest Fon		6,3019	-0,26%	2,98%	129,51%
GLG	Capital His. Sen. Serbest Fon		3,6396	-2,50%	-1,31%	73,26%
<b>Katılım Fonu</b>						
GKF	Katılım Fonu	3	2,1499	-2,37%	-4,50%	85,10%
<b>Fon Sepeti Fonları</b>						
GMD	Birinci Fon Sepeti Fonu	4	2,1897	0,00%	2,70%	58,42%
GLC	İkinci Fon Sepeti Fonu		1,9039	0,00%	1,61%	24,88%

## Kodu Fon Tanımı

<b>Hisse Fonları</b>	
EC2	Fon portföyü %80 BİST-100 ve yatırım ya da koruma amaçlı olarak viop pozisyonundan oluşur
<b>Serbest Fonlar</b>	
GZM	Global MD Araştırma biriminin "Kısa Vadeli Strateji Portföy" önerileri kapsamındaki hisse senetlerine yatırım yapar. % 10 stopaj bulunmaktadır.
<b>Değişken Fonlar</b>	
ECA	Fon portföyü min. %35 max. %65 hisse senedi min.%5 max. %35 kamu ya da özel sektör sgmk' lardan oluşur
EBD	Fon portföyü BİST' te işlem gören hisseleri ve koruma amaçlı viop pozisyonu taşıyabilmektedir.
<b>Sabit Getirili Fonlar</b>	
ECV	Fon portföyü % 80 kamu ya da özel sektör SGMK ile BPP/Trepo' dan oluşur. Ortalama vade 25 ile 90 gündür.
<b>Para Piyasası Fonu</b>	
ECB	Fon portföyü likiditesi yüksek para ve sermaye piyasası araçlarından oluşmaktadır. Ortalama vadesi 45 günü geçmemektedir.
<b>Katılım Fonu</b>	
GKF	Fon portföyü Kira Sertifikaları ve faize dayalı olmayan sermaye piyasası araçlarından oluşmaktadır. Ortalama vadesi 45 günü geçmemektedir. (kısa vadeli bono / BPP / Trepo )
<b>Fon Sepeti Fonları</b>	
GMD	Fon portföyü Yatırım Fonları ve Borsa Yatırım Fonlarından oluşmaktadır. (Ağırlıklı olarak Döviz fonları )

## ÇEKİNCE

Bu yayında yer alan yatırım bilgi, yorum ve tavsiyeleri yatırım danışmanlığı kapsamında değildir. Yatırım danışmanlığı hizmeti; aracı kurumlar, portföy yönetim şirketleri, mevduat kabul etmeyen bankalar ile müşteri arasında imzalanacak yatırım danışmanlığı sözleşmesi çerçevesinde sunulmaktadır. Burada yer alan yorum ve tavsiyeler, yorum ve tavsiyede bulunanların kişisel görüşlerine dayanmaktadır. Bu görüşler mali durumunuz ile risk ve getiri tercihlerinize uygun olmayabilir. Bu nedenle, sadece burada yer alan bilgilere dayanarak yatırım kararı verilmesi beklentilerinize uygun sonuçlar doğurmayabilir. Bu yayında yer alan bilgiler, güvenilir olduğuna inanılan halka açık kaynaklardan elde edilmiş olup bu kaynaklardaki bilgilerin hata ve eksikliğinden ve ticari amaçlı işlemlerde kullanılmasından doğabilecek zararlardan Global Menkul Değerler A.Ş. hiçbir şekilde sorumluluk kabul etmemektedir. Bu yayında yer alan görüş ve düşüncelerin Global Menkul Değerler A.Ş. yönetimi için hiçbir bağlayıcılığı yoktur. Global Menkul Değerler A.Ş. yayında adı geçen şirketlerin menkul kıymetini portföyünde bulundurabilir ve/veya bu şirketlere danışmanlık hizmeti verebilir. © 2023 Global Menkul Değerler A.Ş.