

Piyasa Özeti

Endeksin güne yatay bir seyrile başlamasını bekliyoruz...

ABD'de Fed yetkililerinden önümüzdeki süreçteki faiz indirimlerinin sayısına dair karışık mesajlar gelirken en az bir indirimin kesin olduğu görülüyor. Buna rağmen açıklamaların piyasalarda iştahı olumsuz etkilediği görülürken JPMorgan Chase stratejisti Kolanovic'e göre, hisse senetlerinin son aylardaki çarpan artışını koruması için küresel merkez bankalarının bu yıl para politikasını gevşetmesi ve şirketlerin sağlıklı kar artışı sağlaması gerekiyor. Diğer taraftan Birleşmiş Milletler (BM) Güvenlik Konseyi'nde Gazze Şeridi'nde Ramazan ayı boyunca kalıcı ve sürdürülebilir bir ateşkes sağlanmasını talep eden kararın kabul edilmesi, **jeopolitik risklerin önümüzdeki süreçte sönmülenebileceğine dair önemli bir sinyal oldu**. Yurt içinde ise yerel seçimler öncesinde Cumhurbaşkanı Erdoğan'ın açıklamaları takip edilirken kendisi enflasyonun yılın ikinci yarısında düşeceğini, alım gücünün eskisinin üzerine çıkacağını, güçlü bir kadro ile oluşturulan ekonomi yönetiminin ne yaptığını bildiğini belirtti. **Cumhurbaşkanı Erdoğan'ın mevcut politikalara seçim sürecinde destek vermesi farklı spekülasyonların önüne geçilmesi adına önemli görüyoruz**.

Piyasalara baktığımızda ABD endeksleri Pazartesi günü zirve seviyelerde sınırlı kayıplar yaşarken vadeli endeksler bu sabah daha olumlu bir fiyatlamaya işaret ediyor. Asya tarafında ise karışık bir seyril söz konusu. Yurt içinde dolar kuru 32,17 seviyelerinde bulunurken Türkiye'nin 5 yıllık CDS primi ise 323 seviyelerinde yatay seyril izliyor. Ekonomik takvimde yurt içinde öne çıkan bir veri bulunmazken yurt dışında Almanya GfK tüketici güven endeksi ve ABD dayanaklı mal siparişleri ve güven endeksi takip edilecek.

BIST100 endeksi Pazartesi günü %0,90 oranında düşüş ile 9029 seviyelerine geriledi. Bununla birlikte direnç seviyelerden gelen satışlarla endeks haftaya negatif bir başlangıç yapmış oldu. Özellikle **XBLSM bilişim** sektör endeksi **REEDR, KAREL, LOGO ve MIATK** tarafındaki zayıf seyril ile günü en çok düşen alt sektör endeksi olurken **XTCRT ticaret** sektör endeksi ise **BIMAS ve MGROS** hisselerindeki düşüşlere bağlı olarak en çok düşüş kaydeden ikinci alt sektör endeksi oldu. Diğer taraftan **ISCTR, YKBNK** hisselerindeki yükselişler ile **XBANK bankacılık** ve **CANTE, ZOREN, ODAS** enerji hisselerinin performansına bağlı **XELKT elektrik** sektör endeksleri kazanan tarafta yer aldı. Bu duruma paralel BIST100 hisseleri içinde **ISCTR, YKBNK, SAHOL, KCHOL ve ZOREN** endekse en çok katkı sağlayan hisseler olurken **BIMAS, THYAO** hisselerinde yoğunlaşan satışlar ise endeks üzerinde puan bazlı baskı oluşturdu. Bunların yanında negatif fiyatlamaya rağmen **GWIND, PENTA, DOHOL, PETKM** hisseleri gösterdikleri performans ve potansiyelleri bakımından diğer dikkat çeken BIST100 hisseleri oldu. Teknik olarak bakıldığında endekste ana destek ve direnç seviyeler arasında yatay bir görünüm oluşurken dün 9200-9400 direnç bölgesinden etkili olan satışlarla endeksin düşüş kaydettiğini gördük. Tekrar 9000 desteğine yaklaşan **endeksin yeni güne yatay bir seyril başlamasını beklerken 9000 destek** seviyesi altında **8910-8800** seviyeleri diğer destek noktaları olarak takip edilecektir. Yukarıda ise **9100-9200-9310** seviyeleri olası yükselişler karşısında direnç konumunda bulunuyor.

Bugün hareketli olmasını beklediğimiz hisseler: **MPARK, ZOREN, ISCTR, KCHOL**.

Sektör ve Şirket Haberleri:

(=) PETKM: Etilen - Nafta makası...

(=/-) PETKM 2023 sonuçlarını açıkladı...

(=+) GWIND yurt dışından 25 mn USD tutarında yeşil kredi aldı...

(=) MPARK temettü dağıtmama kararını açıkladı...

(=+) ASUZU pay başına brüt 1,9841 TL nakit kâr payı dağıtımına karar verdi...

(=+) ADEL pay başına brüt 6,35 TL nakit kâr payı dağıtımına karar verdi...

(=) AKBNK temettü ödemesi...

(=) ANHYT temettü ödemesi...

(=) KTLEV temettü ödemesi...

(=) VAKFN bedelli sermaye artırımını...

(=) Bugün beklenen bilançolar...

(=+) Pay geri alımları...

Endeks	Sermaye Piyasaları - Kapanış Verileri		
	Kapanış	Değişim (%)	Hacim (Mn USD)
XU100	9.029	-0,90	3.777
XU030	9.744	-0,71	2.860
XUSIN	13.800	-1,11	1.895
XBANK	10.920	1,45	845
Dolar/TL @09:00	32,1747	0,09	
Gösterge Tahvil	45,59%	0,80	
5 Yıllık CDS	323,36		

25/03/2024 kapanış verileri alınmıştır.

Hisse	En Yüksek Hacimliler (BIST - 100)	
	Hacim (Mn TL)	Değişim (%)
THYAO	13.687	-1,89
ISCTR	8.971	3,54
YKBNK	6.551	1,80
AKBNK	5.465	0,39
KCHOL	4.972	0,98

Hisse	En Çok Yükselenler (BIST - 100)	
	Hacim (Mn TL)	Değişim (%)
CANTE	328	9,99
ZOREN	667	9,87
KONYA	777	8,65
ODAS	2.286	6,09
GWIND	297	5,48

Hisse	En Çok Düşenler (BIST - 100)	
	Hacim (Mn TL)	Değişim (%)
TATEN	222	-5,64
OTKAR	351	-5,42
AGHOL	303	-5,18
ECILC	377	-5,05
MGROS	1.127	-4,98

Ülke	Endeks Adı	Son	Değişim
ABD	Dow 30 Vadeli	39.729	0,01
ABD	S&P 500 Vadeli	5.284	0,11
ABD	Nasdaq 100 Vadeli	18.534	0,11
Almanya	Dax Vadeli	18.542	-0,01
Çin	Shanghai Composite	3.015	-0,31
Japonya	Nikkei 225	40.409	-0,01
Güney Kore	KOSPI	2.395	0,61
Hong Kong	Hang Seng	16.461	-0,01

*Kaynak: Finnet - Matrix

Araştırma İletişim Bilgileri

+90 850 201 94 89
research@global.com.tr
www.global.com.tr

Ağaoğlu My Newwork, Barbaros Mah.
İhlamur Bul. No: 3 89 K: 9,
34746 Ataşehir / İstanbul – Türkiye

GÜNLÜK HİSSE ÖNERİLERİ

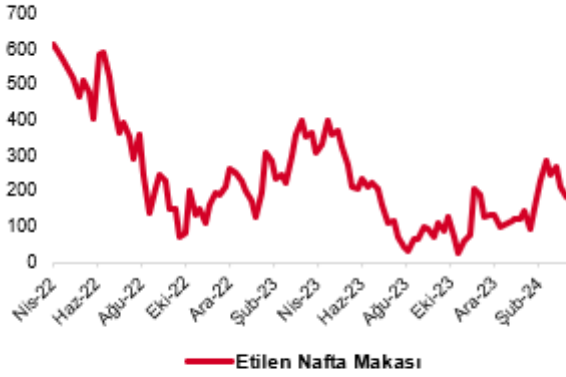
Hisse	Son Fiyat	Alım Aralığı*	Satım Aralığı*	Stoploss	Beta
MPARK	192,60	192,30-192,80	194,50-194,70	190,50	0,69
ZOREN	5,79	5,77-5,81	5,86-5,88	5,72	0,99
ISCTR	11,41	11,38-11,42	11,55-11,60	11,29	0,93
KCHOL	196,70	196,50-197,00	199,00-199,50	194,00	1,02

*Kısa Vadeli

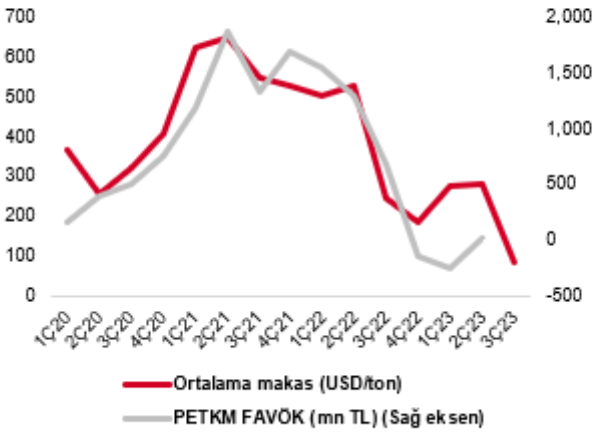
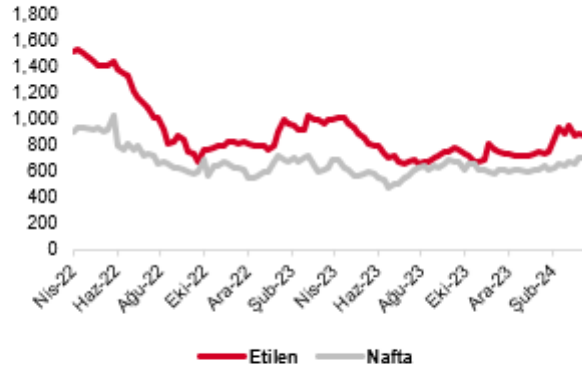
Sektör ve Şirket Haberleri:

(=) **PETKM: Etilen - Nafta makası...** Etilen-nafta makası, 22 Mart 2024 tarihi itibarıyla haftalık bazda 6,80 USD azalışla 175,70 USD/ton oldu. Önceki iki haftada da toplam 84,00 USD azalış görülmüştü. Etilen fiyatının haftalık bazda %0,9 azalmasına bağlı olarak makasta daralma görüldü. 2023 yılı 4. çeyrek döneminde Petkim'de operasyonel karlılık için kısmi bir gösterge olarak takip edilen etilen-nafta makası ortalama 113,10 USD/ton düzeyinde oluştu. 3Ç23'te ortalama 86,0 USD/ton ve 4Ç22'de ortalama 183,6 USD/ton düzeyindeydi. Dolayısıyla 4Ç23 ortalaması dikkate alındığında operasyonel karlılıkta önceki çeyreğe kıyasla toparlanma eğiliminin 4. çeyrekte devam edebileceğini tahmin ediyoruz. Öte yandan küresel petrokimya talebine dair bir gösterge olan Platts Küresel Petrokimya Endeksi'nde Aralık ayı ortasından bu yana yükseliş görülmüştü. Son 1 aylık dönemde ise endeksin biraz daha yatay bir görünüme geçtiğini gözlemliyoruz.

Etilen - Nafta Makası (USD/ton)



Etilen ve Nafta Fiyatları (USD/ton)



(=/-) PETKM 2023 sonuçlarını açıkladı... Enflasyon muhasebesi düzeltilmesine tabii finansal sonuçlarına göre Petkim'in 2023 yılı satış gelirleri bir önceki yıla kıyasla %38'lik düşüş ile 60,44 milyar TL'ye geriledi. Petrokimya piyasalarındaki zayıf performans sebebiyle ciro baskılandı. Zayıf fiyatlar, yüksek maliyet ve özellikle enflasyon muhasebesinin etkisiyle FAVÖK -2,12 milyar TL olarak açıklandı. Enflasyon muhasebesi düzeltilmesinden arıdırılmış FAVÖK'ün 3,3 milyar TL olduğunu ancak 2022'de 3,9 milyar TL FAVÖK kaydedildiğini belirtmek isteriz. Öte yandan geçen yıl 1,28 milyar TL net zarar eden Şirket enflasyon muhasebesi etkisiyle 2023 yılında 7,39 milyar TL net kar açıkladı. **Enflasyon muhasebesi operasyonel sonuçlara oldukça negatif yansıdı. Ancak enflasyon muhasebesi etkisi hariç inceleme yapıldığında da operasyonel gelirlerde daralma mevcut. Net karda yükseliş olması ise kısa vadede olumsuz etkiyi sınırlayabilir. Sonuç olarak sonuçların hisse performansı üzerinde sınırlı olumsuz bir etki yaratabileceğini düşünüyoruz.**

mIn TL	2023/12	2022/12	Yıllık
Satış Gelirleri	60,441	97,857	-38%
FAVÖK	-2,121	568	-
<i>kar marjı</i>	-3.5%	0.6%	-4.1 yüzde puan
Net kar	7,390	-1,281	a.d.
<i>kar marjı</i>	12.2%	-1.3%	13.5 yüzde puan
Net borç	26,154	23,555	11.0%
Net borç/FAVÖK	-12.3	41.5	

Kaynak: Finnet

(=+) GWIND yurt dışından 25 mn USD tutarında yeşil kredi aldı... Galata Wind, Fransız Kalkınma Ajansı'nın (AFD) özel sektöre bağlı bir iştiraki olan Societe De Promotion Et De Participation Pour La Cooperation Economique S.A. (Proparco) ile Taşpınar Hibrit GES projesi için 25 milyon USD tutarında yeşil kredi anlaşması imzaladı. Kredi, 42,5 MW kurulu gücü ve toplam yaklaşık 30 milyon USD'lik yatırım bütçesi olan Taşpınar Hibrit GES projesinin tamamı için olup ilk 15 milyon USD'lik kısmının 17 MW'lık 1. fazı büyük ölçüde tamamlanan proje kapsamında, imza tarihinden itibaren kısa bir süre sonra, geriye kalan 10 milyon USD'lik kısmının ise Taşpınar Hibrit GES projesinin 2. fazının bitiminde kullanılması hedefleniyor. Açıklamada Şirket'in 2025 yılında 550 MW, 2030 yılında ise 1.000 MW kurulu güce ulaşmayı hedeflediği vurgulandı. **Şirket 2023 sonu itibarıyla kurulu gücü 290,2 MW düzeyindedir. Yenilenebilir enerji alanındaki yatırımların devamı ve buna yönelik uygun finansmana ulaşma yeteneği anlamında haberi orta-uzun vade için olumlu olarak değerlendiriyoruz. Haberin kısa vadede hisse üzerinde kısmi olumlu bir etkiye neden olabileceğini tahmin ediyoruz.**

(=) MPARK temettü dağıtmama kararını açıkladı... MLP Sağlık Yönetim Kurulu geri alınan paylar için ayrılan karşılığın geçmiş yıl karından düşülmesi sebebiyle, geçmiş yıl zararlarının dönem karından yüksek çıktığını belirterek Şirket'in finansal esneklik kabiliyetinin korunması amacıyla, 2023 yılı hesap dönemi Net Dağıtılabilir Dönem Kâr'ının dağıtılmamasına karar verdi. Karar, Olağan Genel Kurul toplantısında ortakların onayına sunulacak. **Haberin hisse performansı üzerinde önemli bir etkiye neden olmasını beklemiyoruz.**

(=+) ASUZU pay başına brüt 1,9841 TL nakit kâr payı dağıtımına karar verdi... Anadolu Isuzu Yönetim Kurulu hisse başına brüt 1,9841269 TL, net 1,7857142 TL nakit kâr payı ödenmesine karar verdi. Kar payı tarihi 29 Mayıs 2024 olarak belirlendi. Karar 19 Nisan 2024 tarihinde yapılacak olan Olağan Genel Kurul toplantısında ortakların onayına sunulacak. **Son kapanış fiyatına göre brüt temettü verimi %2,3 düzeyindedir. Temettü dağıtım kararını sınırlı olumlu olarak değerlendiriyoruz.**

(=/+) **ADEL pay başına brüt 6,35 TL nakit kâr payı dağıtımına karar verdi...** Adel Yönetim Kurulu hisse başına brüt 6,3492999 TL, net 5,7143699 TL nakit kâr payı ödenmesine karar verdi. Kar payı tarihi 26 Eylül 2024 olarak belirlendi. Karar 16 Nisan 2024 tarihinde yapılacak olan Olağan Genel Kurul toplantısında ortakların onayına sunulacak. **Son kapanış fiyatına göre brüt temettü verimi %0,9 düzeyindedir. Temettü dağıtım kararını sınırlı olumlu olarak değerlendiriyoruz.**

(=) **AKBNK temettü ödemesi...** AKBNK bugün hisse başı brüt 1,92 TL'lik temettü ödemesi yapacak olup açılış için referans fiyat 44,08 TL olacaktır.

(=) **ANHYT temettü ödemesi...** ANHYT bugün hisse başı brüt 2,33 TL'lik temettü ödemesi yapacak olup açılış için referans fiyat 44,89 TL olacaktır.

(=) **KTLEV temettü ödemesi...** KTLEV bugün hisse başı brüt 1,64 TL'lik temettü ödemesi yapacak olup açılış için referans fiyat 129,36 TL olacaktır.

(=) **VAKFN bedelli sermaye artırımını...** VAKFN bugün mevcut çıkarılmış sermayesini %100 bedelli sermaye artırımını ile 1 milyar TL'den 2 milyar TL'ye yükseltecek. Açılış için referans fiyat 2,80TL olacaktır.

(=) **Bugün beklenen bilançolar...** Bugün seans kapanışının ardından AGHOL ve ASELS'in 2023 yılı finansal sonuçlarını açıklaması bekleniyor. Piyasa beklentilerini aşağıda görebilirsiniz.

* Her iki şirket de enflasyon muhasebesine tabi olduğu için sonuçları konsensus ile kıyaslamanın sağlıklı olmayacağını belirtelim. AGHOL'de konsensus tek kurumun tahmininden oluşmaktadır.

	4Ç22	3Ç23	4Ç23T	Konsensus	Yıllık (%)	Çeyreksele (%)	T. Açıklanma Tarihi
AGHOL							
Net Kar	521	3,876	1,732	232%	-55%	26.03.2024	

Kaynak: Finnet, Research Turkey

	4Ç22	3Ç23	4Ç23T	Konsensus	Yıllık (%)	Çeyreksele (%)	T. Açıklanma Tarihi
ASELS							
Net Satışlar	17,553	14,000	27,378	56%	96%	26.03.2024	
FAVÖK	5,365	2,758	6,841	28%	148%		
Net Kar	6,124	4,388	7,716	26%	76%		

Kaynak: Finnet, Research Turkey

(=/+) **Pay geri alımları...** 25 Mart 2024 tarihinde gerçekleştirilen pay geri alımlarına dair listeyi aşağıda görebilirsiniz.

Pay Geri Alımları			
Pay Kodu	Şirket	Alınan Pay Adedi	Fiyat Aralığı (TL)
RALYH	Ral Yatırım Holding	8.175	121.828
MPARK	MLP Sağlık	27.500	185.50-189.00
ORGE	Orge Enerji Elektrik	10.000	70.00
IEYHO	Işıklar Enerji Yapı Hol.	2.015.000	5.34-5.82
ENERY	Enerya Enerji	406.007	170.00-175.00
AHGAZ	Ahlatıcı Doğalgaz	500.000	14.38-14.40

Kaynak: KAP

Ekonomik Takvim

Ülke	Saat	Veri	Beklenti	Önceki
Almanya	10:00	GfK Tüketici Güveni (Nisan)	-28,00	-29,00
ABD	15:30	Dayanıklı Mal Siparişleri (Şubat - Öncü)	%1,00	-%6,20
ABD	15:30	Çekirdek Dayanıklı Mal Siparişleri (Şubat - Öncü)	%0,40	-%0,40
ABD	17:00	Tüketici Güven Endeksi (Mart)	107,00	106,70

Kaynak: Bloomberg

4Ç23 Bilanço Tarihleri

Pazartesi	Salı	Çarşamba	Perşembe	Cuma
25 Mart	26 Mart	27 Mart	28 Mart	29 Mart
	AGHOL	CIMSA	YUNSA	
	ASELS			
	PETKM*			
1 Nisan	2 Nisan	3 Nisan	4 Nisan	5 Nisan
POLHO	SAHOL		THYAO*	
15 Nisan	16 Nisan	17 Nisan	18 Nisan	19 Nisan
		KLKIM		
6 Mayıs	7 Mayıs	8 Mayıs	9 Mayıs	10 Mayıs
	DOHOL		KOZAL	

*Piyasa açılışından önce açıklanacak

BİST-100 DESTEK DİRENÇ TABLOSU

Hisse	3. Destek	2. Destek	1. Destek	Pivot	1. Direnç	2. Direnç	3. Direnç
AHGAZ	12,62	13,45	13,73	14,28	14,56	15,11	15,94
AKBNK	39,65	43,11	44,55	46,57	48,01	50,03	53,49
AKCNS	131,00	138,90	141,70	146,80	149,60	154,70	162,60
AKFYE	20,97	22,79	23,39	24,61	25,21	26,43	28,25
AKSA	87,37	93,17	95,13	98,97	100,93	104,77	110,57
AKSEN	31,11	33,61	34,65	36,11	37,15	38,61	41,11
ALARK	118,67	124,57	126,53	130,47	132,43	136,37	142,27
ALBRK	3,97	4,20	4,33	4,43	4,56	4,66	4,89
ALFAS	79,72	84,67	86,33	89,62	91,28	94,57	99,52
AEFES	138,00	144,60	147,30	151,20	153,90	157,80	164,40
AGHOL	221,65	238,00	243,45	254,35	259,80	270,70	287,05
ARCLK	134,93	140,93	142,97	146,93	148,97	152,93	158,93
ASGYO	13,06	13,61	13,81	14,16	14,36	14,71	15,26
ASELS	50,07	53,07	54,13	56,07	57,13	59,07	62,07
ASTOR	90,00	93,10	94,60	96,20	97,70	99,30	102,40
BERA	17,42	19,05	19,75	20,68	21,38	22,31	23,94
BIENY	38,50	40,06	40,64	41,62	42,20	43,18	44,74
BIMAS	326,00	344,00	350,00	362,00	368,00	380,00	398,00
BIOEN	16,41	17,37	17,69	18,33	18,65	19,29	20,25
BOBET	32,49	33,89	34,45	35,29	35,85	36,69	38,09
BRSAN	596,83	626,83	637,67	656,83	667,67	686,83	716,83
BRYAT	3302,50	3480,00	3575,00	3657,50	3752,50	3835,00	4012,50
BUCIM	7,46	7,75	7,86	8,04	8,15	8,33	8,62
CCOLA	557,67	568,67	572,33	579,67	583,33	590,67	601,67
CWENE	249,17	261,17	265,33	273,17	277,33	285,17	297,17
CANTE	14,48	16,20	17,34	17,92	19,06	19,64	21,36
CIMSA	29,61	31,19	31,79	32,77	33,37	34,35	35,93
DOHOL	12,01	12,63	12,94	13,25	13,56	13,87	14,49
DOAS	286,00	301,75	307,00	317,50	322,75	333,25	349,00
ECILC	46,47	49,62	50,68	52,77	53,83	55,92	59,07
ECZYT	217,10	228,80	232,70	240,50	244,40	252,20	263,90
EGEEN	14254,17	15091,67	15420,83	15929,17	16258,33	16766,67	17604,17
EKGYO	8,86	9,36	9,54	9,86	10,04	10,36	10,86
ENJSA	53,27	55,77	56,88	58,27	59,38	60,77	63,27
ENERY	154,03	164,03	168,67	174,03	178,67	184,03	194,03
ENKAI	32,73	33,95	34,37	35,17	35,59	36,39	37,61
EREGL	40,83	42,11	42,53	43,39	43,81	44,67	45,95
EUREN	14,38	15,18	15,45	15,98	16,25	16,78	17,58
EUPWR	135,33	142,93	146,27	150,53	153,87	158,13	165,73
FROTO	1030,33	1076,33	1091,67	1122,33	1137,67	1168,33	1214,33
GWIND	19,81	22,17	23,39	24,53	25,75	26,89	29,25
GARAN	62,47	66,12	67,53	69,77	71,18	73,42	77,07
GESAN	61,78	64,68	65,82	67,58	68,72	70,48	73,38
GUBRF	147,00	153,30	155,40	159,60	161,70	165,90	172,20
HEKTS	16,13	16,74	16,96	17,35	17,57	17,96	18,57
IPEKE	35,59	36,73	37,19	37,87	38,33	39,01	40,15
ISDMR	33,67	34,71	35,05	35,75	36,09	36,79	37,83
ISCTR	9,58	10,50	10,96	11,42	11,88	12,34	13,26

BİST-100 DESTEK DİRENÇ TABLOSU

Hisse	3. Destek	2. Destek	1. Destek	Pivot	1. Direnç	2. Direnç	3. Direnç
ISGYO	14,32	14,66	14,80	15,00	15,14	15,34	15,68
ISMEN	29,59	30,63	30,97	31,67	32,01	32,71	33,75
IZENR	24,54	26,02	26,76	27,50	28,24	28,98	30,46
IZMDC	5,52	5,86	5,98	6,20	6,32	6,54	6,88
KLSE	58,15	59,80	60,35	61,45	62,00	63,10	64,75
KRDMD	21,53	22,79	23,29	24,05	24,55	25,31	26,57
KARSN	8,96	9,60	9,81	10,24	10,45	10,88	11,52
KAYSE	28,71	29,73	30,13	30,75	31,15	31,77	32,79
KMPUR	52,80	56,00	57,15	59,20	60,35	62,40	65,60
KCAER	42,58	45,53	46,52	48,48	49,47	51,43	54,38
KCHOL	162,57	181,37	189,03	200,17	207,83	218,97	237,77
KONTR	10560,50	5396,50	5400,00	232,50	236,00	-4931,50	-10095,50
KONYA	9277,50	10150,00	10695,00	11022,50	11567,50	11895,00	12767,50
KORDS	80,48	85,23	86,92	89,98	91,67	94,73	99,48
KOZAL	20,05	21,19	21,61	22,33	22,75	23,47	24,61
KOZAA	43,26	45,36	46,06	47,46	48,16	49,56	51,66
MAVI	73,98	76,08	77,07	78,18	79,17	80,28	82,38
MIATK	59,45	63,75	65,50	68,05	69,80	72,35	76,65
MGROS	376,08	399,58	407,42	423,08	430,92	446,58	470,08
ODAS	7,76	8,54	8,97	9,32	9,75	10,10	10,88
OTKAR	397,00	429,50	441,50	462,00	474,00	494,50	527,00
OYAKC	57,63	59,78	60,57	61,93	62,72	64,08	66,23
PGSUS	754,17	781,67	790,83	809,17	818,33	836,67	864,17
PENTA	16,26	17,71	18,33	19,16	19,78	20,61	22,06
PETKM	21,49	22,57	23,11	23,65	24,19	24,73	25,81
QUAGR	3,83	3,95	4,00	4,07	4,12	4,19	4,31
SAHOL	68,98	74,98	77,77	80,98	83,77	86,98	92,98
SASA	36,52	38,62	39,40	40,72	41,50	42,82	44,92
SDTTR	285,75	305,25	311,75	324,75	331,25	344,25	363,75
SMRTG	49,00	52,75	54,10	56,50	57,85	60,25	64,00
SKBNK	4,03	4,21	4,28	4,39	4,46	4,57	4,75
SISE	44,79	46,15	46,61	47,51	47,97	48,87	50,23
SOKM	57,65	60,05	60,85	62,45	63,25	64,85	67,25
HALKB	12,35	12,95	13,21	13,55	13,81	14,15	14,75
TSKB	7,69	8,25	8,48	8,81	9,04	9,37	9,93
TATEN	30,07	31,89	32,49	33,71	34,31	35,53	37,35
TAVHL	159,67	164,37	165,93	169,07	170,63	173,77	178,47
TKFEN	37,93	39,69	40,49	41,45	42,25	43,21	44,97
TOASO	250,58	261,33	265,17	272,08	275,92	282,83	293,58
TUKAS	7,44	7,92	8,08	8,40	8,56	8,88	9,36
TCELL	61,07	65,57	67,43	70,07	71,93	74,57	79,07
TUPRS	160,83	166,33	168,17	171,83	173,67	177,33	182,83
THYAO	269,08	279,08	282,42	289,08	292,42	299,08	309,08
TTKOM	28,57	29,73	30,27	30,89	31,43	32,05	33,21
TTRAK	868,33	893,33	901,67	918,33	926,67	943,33	968,33
ULKER	90,80	97,20	99,50	103,60	105,90	110,00	116,40
VAKBN	12,46	13,06	13,35	13,66	13,95	14,26	14,86
VESTL	69,83	75,63	77,57	81,43	83,37	87,23	93,03
YKBNK	22,35	24,79	25,95	27,23	28,39	29,67	32,11
YYLGD	12,70	13,05	13,16	13,40	13,51	13,75	14,10
YEOTK	183,67	198,47	203,53	213,27	218,33	228,07	242,87
ZOREN	4,69	5,16	5,48	5,63	5,95	6,10	6,57

YATIRIM FONLARIMIZ

Kodu	Türleri	Risk/Getiri Puanı	Fiyat	Günlük (%)	Aybaşından (%)	Yılbaşından (%)
Hisse Fonları						
EC2	Birinci Hisse Senedi Fonu	7	59,9533	-1,63%	-2,12%	18,74%
Değişken Fonlar						
ECA	Birinci Değişken Fon	6	0,8596	-0,27%	1,34%	14,63%
EBD	İkinci Değişken Fon	5	0,1094	-0,58%	0,87%	13,88%
Sabit Getirili Fonlar						
ECV	Kısa Vad. Borçlanma Arç.	2	0,1874	0,11%	2,94%	9,45%
Para Piyasası Fonu						
ECB	Para Piyasası Fonu	1	19,2526	0,13%	3,09%	10,16%
Serbest Fonlar						
GZM	Dinamik Serbest Fon	6	7,7255	-1,72%	-3,63%	13,51%
GZN	Boğaziçi Serbest Fon		22,4216	-0,73%	1,85%	14,91%
GJM	Ada Serbest Fon		18,7442	-1,24%	2,81%	7,13%
GLV	GLV Nehir Serbest Fon		7,4567	-0,14%	-0,45%	21,49%
GLG	Capital His. Sen. Serbest Fon		4,5780	-1,80%	5,08%	28,32%
Katılım Fonu						
GKF	Katılım Fonu	3	2,5866	-0,81%	-2,03%	21,30%
Fon Sepeti Fonları						
GMD	Birinci Fon Sepeti Fonu	4	2,4438	0,00%	2,52%	9,97%
GLC	İkinci Fon Sepeti Fonu		2,1865	0,00%	2,43%	13,71%

Kodu Fon Tanımı

Hisse Fonları	
EC2	Fon portföyü %80 BİST-100 ve yatırım ya da koruma amaçlı olarak viop pozisyonundan oluşur
Serbest Fonlar	
GZM	Global MD Araştırma biriminin "Kısa Vadeli Strateji Portföy" önerileri kapsamındaki hisse senetlerine yatırım yapar. % 10 stopaj bulunmaktadır.
Değişken Fonlar	
ECA	Fon portföyü min. %35 max. %65 hisse senedi min.%5 max. %35 kamu ya da özel sektör sgmk' lardan oluşur
EBD	Fon portföyü BİST' te işlem gören hisseleri ve koruma amaçlı viop pozisyonu taşıyabilmektedir.
Sabit Getirili Fonlar	
ECV	Fon portföyü % 80 kamu ya da özel sektör SGMK ile BPP/Trepo' dan oluşur. Ortalama vade 25 ile 90 gündür.
Para Piyasası Fonu	
ECB	Fon portföyü likiditesi yüksek para ve sermaye piyasası araçlarından oluşmaktadır. Ortalama vadesi 45 günü geçmemektedir.
Katılım Fonu	
GKF	Fon portföyü Kira Sertifikaları ve faize dayalı olmayan sermaye piyasası araçlarından oluşmaktadır. Ortalama vadesi 45 günü geçmemektedir. (kısa vadeli bono / BPP / Trepo)
Fon Sepeti Fonları	
GMD	Fon portföyü Yatırım Fonları ve Borsa Yatırım Fonlarından oluşmaktadır. (Ağırlıklı olarak Döviz fonları)

ÇEKİNCE

Bu yayında yer alan yatırım bilgi, yorum ve tavsiyeleri yatırım danışmanlığı kapsamında değildir. Yatırım danışmanlığı hizmeti; aracı kurumlar, portföy yönetim şirketleri, mevduat kabul etmeyen bankalar ile müşteri arasında imzalanacak yatırım danışmanlığı sözleşmesi çerçevesinde sunulmaktadır. Burada yer alan yorum ve tavsiyeler, yorum ve tavsiyede bulunanların kişisel görüşlerine dayanmaktadır. Bu görüşler mali durumunuz ile risk ve getiri tercihlerinize uygun olmayabilir. Bu nedenle, sadece burada yer alan bilgilere dayanarak yatırım kararı verilmesi beklentilerinize uygun sonuçlar doğurmayabilir. Bu yayında yer alan bilgiler, güvenilir olduğuna inanılan halka açık kaynaklardan elde edilmiş olup bu kaynaklardaki bilgilerin hata ve eksikliğinden ve ticari amaçlı işlemlerde kullanılmasından doğabilecek zararlardan Global Menkul Değerler A.Ş. hiçbir şekilde sorumluluk kabul etmemektedir. Bu yayında yer alan görüş ve düşüncelerin Global Menkul Değerler A.Ş. yönetimi için hiçbir bağlayıcılığı yoktur. Global Menkul Değerler A.Ş. yayında adı geçen şirketlerin menkul kıymetini portföyünde bulundurabilir ve/veya bu şirketlere danışmanlık hizmeti verebilir. © 2024 Global Menkul Değerler A.Ş.