

## Piyasa Özeti

Endeksin güne hafif alıcılı bir seyirle başlamasını bekliyoruz...

ABD'de dün açıklanan ISM imalat endeksi 48,7 ile beklentilerin altında kalırken **ülkede fabrika aktivitesinin yavaşlaması ve azalması ekonomi açısından olumsuz bir sinyal** olarak karşımıza çıktı. Veri sonrasında ABD tahvil faizlerinde sınırlı geri çekilmeler yaşandı.

Diğer taraftan **ABD Başkanı Biden'nın İsrail'in Gazze'deki esirlerle ilgili yeni bir öneride bulunması ve yeni bir ateşkes önerisi sunması jeopolitik riskler açısından önemli bir gelişme** olarak takip ediliyor. G7 ülkelerinin liderleri ateşkes planına tam destek verdiklerini bildirdi.

Yurt içinde Türkiye İstatistik Kurumu'nun (TÜİK) açıkladığı verilere göre **Mayıs ayında tüketici fiyatları aylık %3,37 ve yıllık %75,45 ile beklentilerin hafif üzerinde artış gösterdi**. Hazine ve Maliye Bakanı Mehmet Şimşek yıllık enflasyonda en yüksek seviyenin görüldüğünü ve enflasyonda kalıcı düşüşün Haziran ayında başlayacağını söyledi. Ayrıca diğer konulara değinen bakan FATF'nin bu ay sonu bir toplantısı olduğunu ve toplantının gündem maddelerinden birinin de Türkiye'nin gri listeden çıkması olduğunu açıkladı.

Yurt içinde Türkiye Cumhuriyet Merkez Bankası (TCMB) Mayıs Fiyat Gelişmeleri değerlendirmesini 10:00'da yayımlayacak. Ayrıca Mayıs ayı Reel Efektif Döviz Kuru Endeksi 14:30'da açıklanacak. Yurt dışında ise Almanya işgücü (10:55), ABD fabrika siparişleri ve JOLTS verisi (17:00) takip edilecek. Küresel piyasalarda dün ABD ISM verisi ardından ABD borsalarında satışlar etkili olurken ABD endeksleri günü artıda tamamlamayı başardı. ABD vadeli bu sabah yatay seyir izliyor. Asya tarafında ise satışların daha etkili olduğunu görüyoruz. Yurt içi piyasalarda dolar kuru 32,20 seviyelerinde sakin seyrini korurken Türkiye 5 yıllık CDS risk primi ise sınırlı bir azalışla 258,80 seviyesinde seyrediyor.

BIST100 endeksi Pazartesi günü %1,50 artış ile 10557 seviyesinde kapanış gerçekleştirdi. Böylelikle endeks yeni bir tepki arayışı içine girmiş oldu. Gün içerisinde bir süredir baskı altında olan **THYAO, BIMAS** ve geçtiğimiz haftanın yıldızı olan **TCELL** hisselerindeki yükselişler endekse pozitif yönde katkı sağladı. Diğer taraftan **KCHOL** ve **TUPRS** hisselerinde zayıf seyir devam ederken endeks üzerinde en çok puan bazlı baskı oluşturan hisseler oldular. Alt sektör endeksleri arasında **XSGRT sigortacılık TURSG, AKGRT, ANHYT** hisselerindeki performansa bağlı en çok yükselen olurken, onu **AEFES, ULKER, CCOLA** ile **XGIDA gıda ve TCELL, TTKOM** ile **XILTM iletişim** sektör endeksleri takip etti. Sene başındaki sıra dışı performansı ardından son dönemde zayıf seyir izleyen **XBLSM bilişim** sektör endeksi ise yine negatif ayrıştı. Ayrıca **PGSUS, VAKBN, GWIND, SASA, EREGL** hisseleri gün içi performansları ile diğer dikkat çeken hisseler oldu.

Teknik olarak bakıldığında endeksin 10355 destek seviyesi üzerinde kalmak istemesi ile yeni bir tepki yükselişi gerçekleştirdiğini görüyoruz. Bununla birlikte 11000'li seviyelerden başlayan **negatif baskının zayıfladığı söylenebilir**. Dün gerçekleşen yükselişe bağlı **endeksin yeni güne hafif alıcılı bir seyirle başlamasını beklerken yukarıda 10650-10750-10930 seviyeleri önemli dirençler** olarak takip edilecek. Endeks üzerinde tekrar negatif baskının etkili olması durumunda ise **10470-10355 destek** seviyelerine doğru gevşeme söz konusu olabilir.

Bugün hareketli olmasını beklediğimiz hisseler: **EREGL, AGHOL, TTKOM, TAVHL, TURSG**.

## Ekonomik Haberler:

(=) TÜFE Mayıs ayında beklentilerin üzerinde artış gösterdi...

## Sektör ve Şirket Haberleri:

(=) PETKM: Etilen - Nafta makası...

(=+) KCAER yeni sipariş aldığını duyurdu...

(=+) DGNMO pay başına brüt 0,2857142 TL nakit kâr payı dağıtımına karar verdi...

(=) MHRGY temettü dağıtmama kararını açıkladı...

(=) KRPLS temettü dağıtmama kararını açıkladı...

(=) VAKKO temettü ödemesi...

(=) ALKLC bugün işlem görmeye başlayacak...

(=) YIGIT Perşembe günü işlem görmeye başlayacak...

(=) HOROZ Cuma günü işlem görmeye başlayacak...

(=+) Pay geri alımları...

Sermaye Piyasaları - Kapanış Verileri			
Endeks	Kapanış	Değişim (%)	Hacim (Mn USD)
XU100	10.557	1,50	3.581
XU030	11.580	1,50	2.739
XUSIN	14.282	0,54	1.616
XBANK	15.310	1,64	734
Dolar/TL @09:00	32,1950	0,03	
Gösterge Tahvil	41,46%	-0,65	
5 Yıllık CDS	258,82		

03/06/2024 kapanış verileri alınmıştır.

En Yüksek Hacimliler (BIST - 100)		
Hisse	Hacim (Mn TL)	Değişim (%)
THYAO	14.344	3,06
ISCTR	8.167	2,42
EREGL	7.981	3,46
TUPRS	5.760	-1,58
KCHOL	5.511	-2,52

En Çok Yükselenler (BIST - 100)		
Hisse	Hacim (Mn TL)	Değişim (%)
AEFES	801	7,54
AGHOL	368	6,96
VAKBN	1.034	6,78
TSKB	363	6,33
ULKER	1.182	5,93

En Çok Düşenler (BIST - 100)		
Hisse	Hacim (Mn TL)	Değişim (%)
DOAS	1.249	-5,28
KONYA	143	-4,98
AKCNS	251	-4,14
ENERY	165	-4,12
AHGAZ	105	-4,12

Ülke	Endeks Adı	Son	Değişim (%)
ABD	Dow 30 Vadeli	38.656	0,00
ABD	S&P 500 Vadeli	5.299	0,03
ABD	Nasdaq 100 Vadeli	18.654	0,04
Almanya	Dax Vadeli	18.613	-0,23
Çin	Shanghai Composite	3.078	-0,02
Japonya	Nikkei 225	38.781	-0,37
Güney Kore	KOSPI	2.669	-0,51
Hong Kong	Hang Seng	18.471	0,37

\*Kaynak: Finnet - Matriks

Araştırma İletişim Bilgileri

+90 850 201 94 89  
research@global.com.tr  
[www.global.com.tr](http://www.global.com.tr)

Ağaoğlu My Newwork, Barbaros Mah.  
İhlamur Bul. No: 3 89 K: 9,  
34746 Ataşehir / İstanbul - Türkiye

## GÜNLÜK HİSSE ÖNERİLERİ

Hisse	Son Fiyat	Alım Aralığı*	Satım Aralığı*	Stoploss	Beta
EREGL	49,60	49,54-49,64	50,20-50,30	49,00	0,97
AGHOL	357,50	356,75-358,00	362,00-363,00	353,00	1,06
TTKOM	47,20	47,14-47,24	47,80-47,90	46,50	0,93
TAVHL	251,00	250,70-251,20	254,00-254,50	248,00	1,05
TURSG	80,50	80,35-80,60	81,50-81,60	79,50	0,67

\*Kısa Vadeli

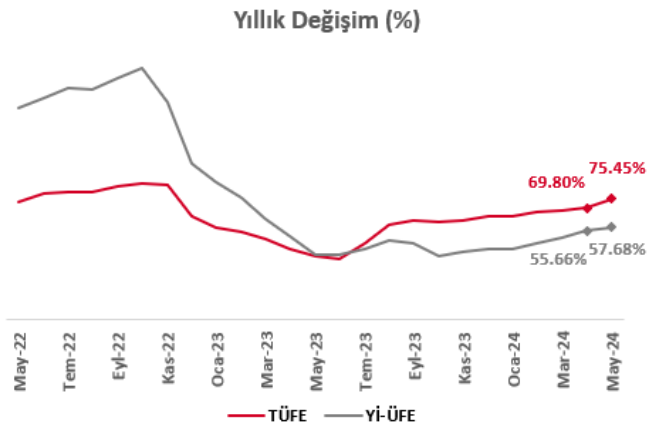
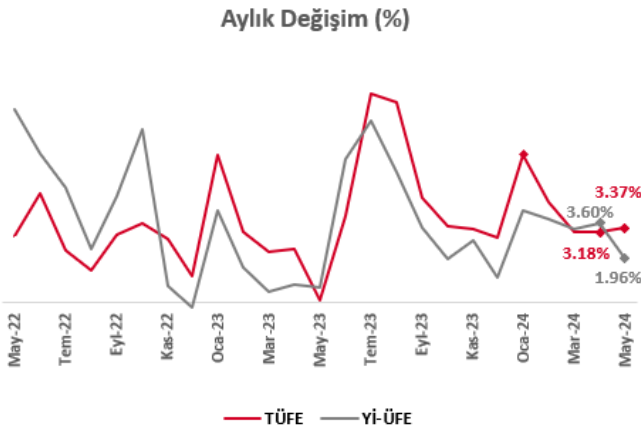
## Ekonomik Haberler:

**(=) TÜFE Mayıs ayında beklentilerin üzerinde artış gösterdi...** TÜİK verilerine göre, TÜFE Mayıs ayında aylık bazda %3,37 artış gösterirken, yıllık TÜFE önceki ayki %69,80 seviyesinden %75,45 seviyesine yükseldi. Bloomberg ankete göre beklentiler aylık artışın %3,00, yıllık artışın %74,80 olması yönündeydi. Dolayısıyla tüketici enflasyonundaki artış Mayıs ayında piyasa beklentisinin üzerinde gerçekleşti. Verinin detaylarına bakıldığında, aylık bazda en fazla etki %9,60 ile giyim ve ayakkabı, %7,08 ile konut ve %5,63 ile eğitim gruplarından gelirken gıda ve alkolsüz içecekler grubundaki artış %1,69 ile daha düşük bir oranda gerçekleşti. Yıllık bazda ise en çok artış %104,80 ile eğitim, %93,21 ile konut, %92,94 ile lokanta-oteller gruplarında oldu.

- İşlenmemiş gıda ürünleri, enerji, alkollü içkiler ve tütün ile altın hariç TÜFE – Özel kapsamlı TÜFE (B) - önceki aya göre %3,77 artarken, yıllık artış oranı %72,72'den %72,99'a yükseldi.
- Enerji, gıda ve alkolsüz içecekler, alkollü içkiler ile tütün ürünleri ve altın hariç TÜFE – Özel kapsamlı TÜFE (C) – aylık %3,76 artarken, yıllık artış oranı %75,81'den %74,98'e geriledi.

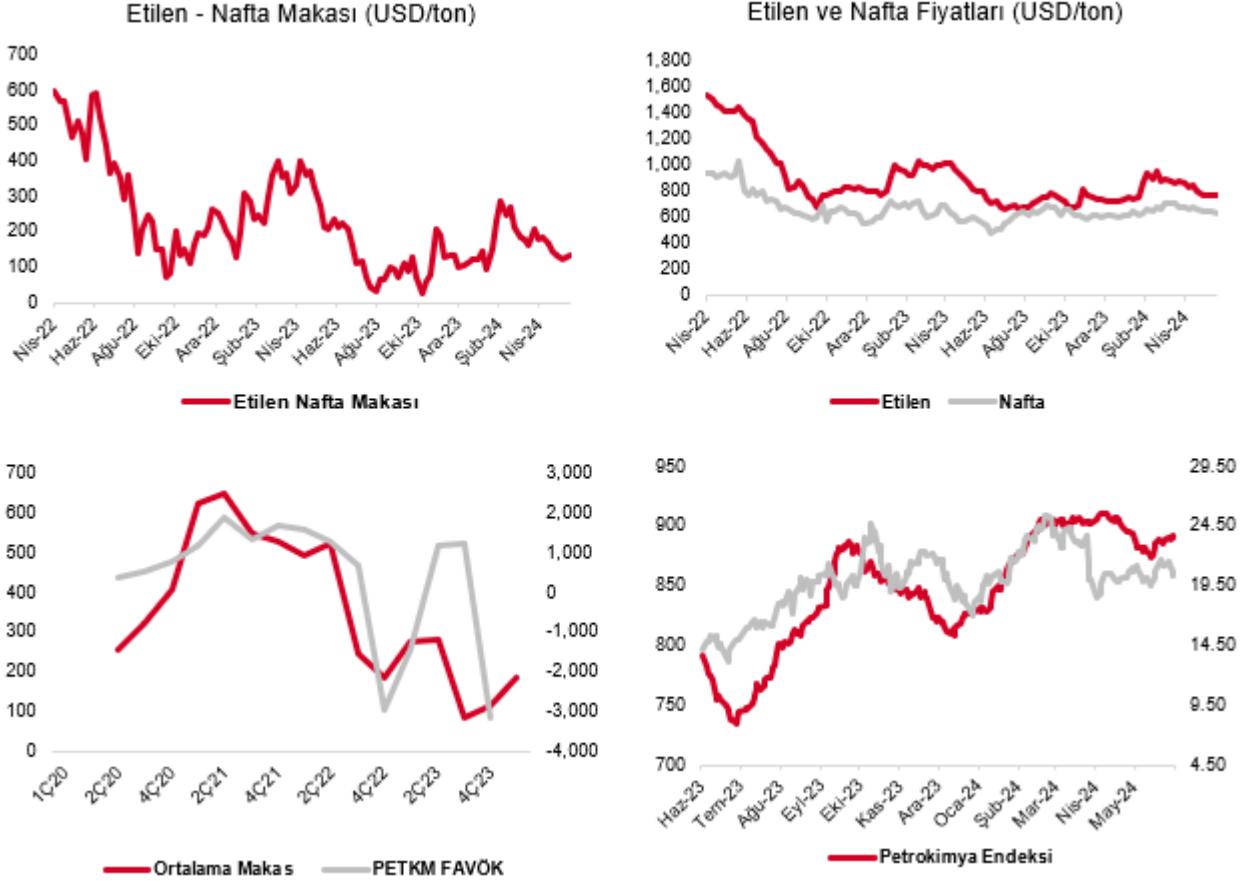
Yurt içi üretici fiyat endeksi (Yİ-ÜFE) 2024 yılı Mayıs ayında önceki aya göre %1,96 oranında artış gösterdi. Yıllık ÜFE ise önceki ayki %55,66 seviyesinden %57,68'e yükseldi.

**Yıllık enflasyonda beklentinin hafif üzerinde artış görülmesi kısmen olumsuz olmakla birlikte önümüzdeki dönemde Haziran ayından itibaren yıllık enflasyonda baz etkisiyle azalış beklendiğini hatırlatalım. Hazine ve Maliye Bakanı Mehmet Şimşek de veri sonrasında ilk açıklamalarda en kötünün geride kaldığı yorumunu paylaştı. Dolayısıyla verinin kısa vadede piyasa algısı üzerinde önemli bir etkiye neden olmasını beklemiyoruz.**



## Sektör ve Şirket Haberleri:

(=) **PETKM: Etilen - Nafta makası...** Etilen-nafta makası, 31 Mayıs 2024 tarihi itibariyle haftalık bazda 10,00 USD artışla 135 USD/ton oldu. Önceki haftada 3,25 USD artış görülmüştü. Nafta fiyatının haftalık bazda %1,2 azalışına bağlı olarak makasta hafif iyileşme görüldü. 2024 yılı 1. çeyrek döneminde Petkim'de operasyonel karlılık için kısmi bir gösterge olarak takip edilen etilen-nafta makası ortalama 183,69 USD/ton düzeyinde oluştu. 4Ç23'te ortalama 113,07 USD/ton ve 1Ç23'te ortalama 275,16 USD/ton düzeyindeydi. Çeyrekssel bazda ılımlı iyileşme görülmekle birlikte hala karlılığın önceki yıla kıyasla zayıf olduğunu söyleyebiliriz. Öte yandan küresel petrokimya talebine dair bir gösterge olan Platts Küresel Petrokimya Endeksi'nde Aralık ayı ortasından bu yana yükseliş görülmüyordu. Son 2 aylık dönemde ise endeksin biraz daha yatay bir görünüme geçtiğini gözlemliyoruz.



(=+) **KCAER yeni sipariş aldığını duyurdu...** Kocaer Çelik Mayıs ayında MENA Bölgesi, Amerika kıtası, Avrupa ve Türkiye'den; yoğun olarak katma değerli ürünler içeren, toplam 38.137.080 USD tutarında çelik profil siparişi aldığını duyurdu. **Alınan toplam sipariş tutarının Şirket'in son 12 aylık USD bazlı cirosuna oranı yaklaşık %6 olup operasyonel gelirlere orta vadede katkısı ele alındığında haberin hisse performansı üzerinde kısa vadede sınırlı olumlu etki yaratabileceğini düşünüyoruz.**

(=+) **DGNMO pay başına brüt 0,2857142 TL nakit kâr payı dağıtımına karar verdi...** Doğanlar Mobilya Yönetim Kurulu hisse başına brüt 0,2857142 TL, net 0,2571427 TL nakit kâr payı ödenmesine karar verdi. Karar, 28 Haziran 2024 tarihinde yapılacak Olağan Genel Kurul toplantısında ortakların onayına sunulacak, ödeme tarihi Genel Kurul tarafından belirlenecek. **Son kapanış fiyatına göre temettü verimi %1,97 düzeyindedir. Temettü dağıtım kararını sınırlı olumlu olarak değerlendiriyoruz.**

(=) **MHRGY temettü dağıtmama kararını açıkladı...** MHR GYO Yönetim Kurulu, 2023 yılı yasal kayıtlarında net dönem karından daha fazla bir tutarda geçmiş yıl zararı olması nedeniyle, dağıtılabılır kar bulunmadığından kar dağıtımını yapılmamasına karar verdi. Karar, 28 Haziran 2024 tarihinde yapılacak olan Olağan Genel Kurul toplantısında ortakların onayına sunulacak. **Haberin hisse performansı üzerinde önemli bir etkiye neden olmasını beklemiyoruz.**

(=) **KRPLS temettü dağıtmama kararını açıkladı...** Koroplast Yönetim Kurulu, dağıtımına konu edilebilecek net kârın bulunmaması nedeniyle kâr dağıtımını yapılmamasına karar verdi. Karar, 27 Haziran 2024 tarihinde yapılacak olan Olağan Genel Kurul toplantısında ortakların onayına sunulacak. **Haberin hisse performansı üzerinde önemli bir etkiye neden olmasını beklemiyoruz.**

(=) **VAKKO temettü ödemesi...** VAKKO bugün hisse başı brüt 2,5 TL'lik temettü ödemesi yapacak olup açılış için referans fiyat 111,3 TL olacaktır.

(=) **ALKLC bugün işlem görmeye başlayacak...** Altinkılıç Gıda ve Süt Sanayi Ticaret A.Ş.'nin halka arzının tamamlanmasının ardından, halka arz edilen Şirket payları bugün BIST Ana Pazar'da 22,98 TL/pay baz fiyat, ALKLC.E kodu ve sürekli işlem yöntemiyle işlem görmeye başlayacak. Maksimum emir değeri 1.000.000 TL olarak belirlenmiştir. **Nötr.**

(=) **YIGIT Perşembe günü işlem görmeye başlayacak...** Yiğit Akü Malzemeleri Nakliyat Turizm İnşaat Sanayi ve Ticaret A.Ş.'nin halka arzının tamamlanmasının ardından, halka arz edilen Şirket payları Perşembe günü BIST Yıldız Pazar'da 34,68 TL/pay baz fiyat, YIGIT.E kodu ve sürekli işlem yöntemiyle işlem görmeye başlayacak. Maksimum emir değeri 1.000.000 TL olarak belirlenmiştir. **Nötr.**

(=) **HOROZ Cuma günü işlem görmeye başlayacak...** Horoz Lojistik Kargo Hizmetleri ve Ticaret A.Ş.'nin halka arzının tamamlanmasının ardından, halka arz edilen Şirket payları Cuma günü BIST Yıldız Pazar'da 55,00 TL/pay baz fiyat, HOROZ.E kodu ve sürekli işlem yöntemiyle işlem görmeye başlayacak. Maksimum emir değeri 1.000.000 TL olarak belirlenmiştir. **Nötr.**

(=/+ ) **Pay geri alımları...** 3 Haziran 2024 tarihinde gerçekleştirilen pay geri alımlarına dair listeyi aşağıda görebilirsiniz.

Pay Geri Alımları			
Pay Kodu	Şirket	Alınan Pay Adedi	Fiyat Aralığı (TL)
ORGE	Orge Enerji Elektrik	20.000	62.45-62.50
SISE	Şişe Cam	1.850.000	48.64-49.34
VERTU	Verusaturk Girişim	56.912	45.00
INVES	Investco Holding	22.169	329.50-330.00
PRKME	Park Elek.Madencilik	30.000	23.28-23.38
PEKGY	Peker GMYO	1.550.000	7.95
GEDIK	Gedik Yatırım Menkul Değerler A.Ş.	83.425	14.74-14.86

## Ekonomik Takvim

Ülke	Saat	Veri	Beklenti	Önceki
Almanya	10:55	İşsizlik Oranı (Mayıs)	%5,90	%5,90
Türkiye	14:30	Reel Efektif Döviz Kuru (Mayıs)	--	59,77
ABD	17:00	JOLTS Açık İş Pozisyonları Sayısı (Nisan)	8350 Bin	8488 Bin
ABD	17:00	Fabrika Siparişleri (Nisan)	%0,60	%0,80
ABD	17:00	Çekirdek Fabrika Siparişleri (Nisan)	%0,50	%0,40
ABD	17:00	Dayanıklı Mal Siparişleri (Nisan - Nihai)	%0,70	%0,70
ABD	17:00	Çekirdek Dayanıklı Mal Siparişleri (Nisan - Nihai)	%0,40	%0,40

Kaynak: Bloomberg

## 1Ç24 Bilanço Tarihleri

Pazartesi	Salı	Çarşamba	Perşembe	Cuma
3 Haziran POLHO	4 Haziran	5 Haziran SAHOL TTKOM	6 Haziran GRSEL	7 Haziran AKENR
10 Haziran	11 Haziran	12 Haziran	13 Haziran DOHOL	14 Haziran

\*Piyasa açılışından önce açıklanacak

## BİST-100 DESTEK DİRENÇ TABLOSU

Hisse	3. Destek	2.Destek	1.Destek	Pivot	1. Direnç	2. Direnç	3. Direnç
AHGAZ	12,89	13,53	13,76	14,17	14,40	14,81	15,45
AKBNK	60,67	63,47	65,13	66,27	67,93	69,07	71,87
AKCNS	123,33	129,53	133,07	135,73	139,27	141,93	148,13
AKFYE	24,88	26,12	26,84	27,36	28,08	28,60	29,84
AKSA	113,30	115,90	117,30	118,50	119,90	121,10	123,70
AKSEN	43,97	45,15	45,73	46,33	46,91	47,51	48,69
ALARK	113,60	116,90	118,90	120,20	122,20	123,50	126,80
ALBRK	5,02	5,49	5,74	5,96	6,21	6,43	6,90
ALFAS	67,40	70,70	71,80	74,00	75,10	77,30	80,60
AEFES	182,50	196,00	205,00	209,50	218,50	223,00	236,50
AGHOL	283,92	316,17	336,83	348,42	369,08	380,67	412,92
ARCLK	160,00	168,70	172,50	177,40	181,20	186,10	194,80
ASGYO	13,07	13,38	13,49	13,69	13,80	14,00	14,31
ASELS	55,28	57,53	58,97	59,78	61,22	62,03	64,28
ASTOR	93,28	96,03	97,27	98,78	100,02	101,53	104,28
BERA	16,41	16,97	17,25	17,53	17,81	18,09	18,65
BIENY	35,05	35,87	36,21	36,69	37,03	37,51	38,33
BIMAS	458,42	475,42	486,08	492,42	503,08	509,42	526,42
BIOEN	16,52	17,68	18,36	18,84	19,52	20,00	21,16
BOBET	27,09	27,95	28,31	28,81	29,17	29,67	30,53
BRSAN	478,67	487,67	492,33	496,67	501,33	505,67	514,67
BRYAT	2322,67	2379,67	2411,33	2436,67	2468,33	2493,67	2550,67
BUCIM	7,64	7,90	8,07	8,16	8,33	8,42	8,68
CCOLA	709,67	748,67	774,33	787,67	813,33	826,67	865,67
CWENE	211,13	221,43	224,87	231,73	235,17	242,03	252,33
CANTE	15,13	15,78	16,16	16,43	16,81	17,08	17,73
CIMSA	30,20	30,60	30,82	31,00	31,22	31,40	31,80
DOHOL	13,48	13,95	14,27	14,42	14,74	14,89	15,36
DOAS	276,50	282,00	284,50	287,50	290,00	293,00	298,50
ECILC	50,78	51,78	52,37	52,78	53,37	53,78	54,78
ECZYT	223,50	230,60	234,80	237,70	241,90	244,80	251,90
EGEEN	11916,67	12336,67	12513,33	12756,67	12933,33	13176,67	13596,67
EKGYO	8,51	8,70	8,81	8,89	9,00	9,08	9,27
ENJSA	58,42	59,72	60,43	61,02	61,73	62,32	63,62
ENERY	156,20	164,20	167,10	172,20	175,10	180,20	188,20
ENKAI	39,63	40,73	41,41	41,83	42,51	42,93	44,03
EREGL	44,86	46,96	48,28	49,06	50,38	51,16	53,26
EUREN	12,46	13,49	13,99	14,52	15,02	15,55	16,58
EUPWR	107,93	112,53	114,47	117,13	119,07	121,73	126,33
FROTO	1040,67	1062,67	1071,33	1084,67	1093,33	1106,67	1128,67
GWIND	25,87	27,53	28,61	29,19	30,27	30,85	32,51
GARAN	97,77	102,67	105,63	107,57	110,53	112,47	117,37
GESAN	54,95	57,65	58,70	60,35	61,40	63,05	65,75
GUBRF	146,00	149,40	151,60	152,80	155,00	156,20	159,60
HEKTS	13,95	14,37	14,62	14,79	15,04	15,21	15,63
IPEKE	36,81	37,75	38,35	38,69	39,29	39,63	40,57
ISDMR	35,48	36,74	37,52	38,00	38,78	39,26	40,52
ISCTR	14,59	15,41	15,96	16,23	16,78	17,05	17,87



## BİST-100 DESTEK DİRENÇ TABLOSU

Hisse	3. Destek	2. Destek	1. Destek	Pivot	1. Direnç	2. Direnç	3. Direnç
ISGYO	15,17	16,03	16,46	16,89	17,32	17,75	18,61
ISMEN	35,59	37,67	39,05	39,75	41,13	41,83	43,91
IZENR	22,75	23,25	23,49	23,75	23,99	24,25	24,75
IZMDC	6,20	6,35	6,43	6,50	6,58	6,65	6,80
KLSE	46,42	47,97	48,48	49,52	50,03	51,07	52,62
KRDMD	26,90	28,44	29,46	29,98	31,00	31,52	33,06
KARSN	11,53	11,82	12,00	12,11	12,29	12,40	12,69
KAYSE	26,91	27,49	27,79	28,07	28,37	28,65	29,23
KMPUR	54,17	56,07	56,78	57,97	58,68	59,87	61,77
KCAER	47,72	50,52	51,63	53,32	54,43	56,12	58,92
KCHOL	219,27	226,27	229,23	233,27	236,23	240,27	247,27
KONTR	10577,20	5395,07	5400,00	212,93	217,87	-4969,20	-10151,33
KONYA	7611,67	8159,17	8370,83	8706,67	8918,33	9254,17	9801,67
KORDS	85,27	88,52	90,68	91,77	93,93	95,02	98,27
KOZAL	19,89	20,51	20,93	21,13	21,55	21,75	22,37
KOZAA	45,90	47,90	49,10	49,90	51,10	51,90	53,90
MAVI	90,50	93,25	94,85	96,00	97,60	98,75	101,50
MIATK	43,99	46,29	47,09	48,59	49,39	50,89	53,19
MGROS	444,58	464,83	477,67	485,08	497,92	505,33	525,58
ODAS	8,07	8,37	8,49	8,67	8,79	8,97	9,27
OTKAR	587,83	601,83	609,17	615,83	623,17	629,83	643,83
OYAKC	56,98	58,73	59,42	60,48	61,17	62,23	63,98
PGSUS	192,33	200,13	205,27	207,93	213,07	215,73	223,53
PENTA	15,29	15,65	15,79	16,01	16,15	16,37	16,73
PETKM	18,23	19,59	20,47	20,95	21,83	22,31	23,67
QUAGR	3,20	3,35	3,43	3,50	3,58	3,65	3,80
SAHOL	89,93	94,53	97,57	99,13	102,17	103,73	108,33
SASA	40,67	42,87	44,31	45,07	46,51	47,27	49,47
SDTTR	259,75	274,75	281,25	289,75	296,25	304,75	319,75
SMRTG	43,74	47,71	49,50	51,68	53,47	55,65	59,62
SKBNK	4,83	4,98	5,07	5,13	5,22	5,28	5,43
SISE	46,80	47,92	48,44	49,04	49,56	50,16	51,28
SOKM	56,73	58,23	59,17	59,73	60,67	61,23	62,73
HALKB	16,28	17,24	17,86	18,20	18,82	19,16	20,12
TSKB	9,32	10,36	11,06	11,40	12,10	12,44	13,48
TATEN	26,79	27,89	28,57	28,99	29,67	30,09	31,19
TAVHL	231,27	239,87	245,43	248,47	254,03	257,07	265,67
TKFEN	49,03	50,98	52,07	52,93	54,02	54,88	56,83
TOASO	281,67	293,92	300,83	306,17	313,08	318,42	330,67
TUKAS	6,91	7,12	7,24	7,33	7,45	7,54	7,75
TCELL	85,77	94,27	98,43	102,77	106,93	111,27	119,77
TUPRS	161,03	168,63	171,27	176,23	178,87	183,83	191,43
THYAO	293,33	301,33	306,67	309,33	314,67	317,33	325,33
TTKOM	42,15	44,33	45,77	46,51	47,95	48,69	50,87
TTRAK	927,83	958,83	973,67	989,83	1004,67	1020,83	1051,83
ULKER	125,43	133,73	139,17	142,03	147,47	150,33	158,63
VAKBN	19,91	21,51	22,57	23,11	24,17	24,71	26,31
VESTL	78,18	81,53	83,77	84,88	87,12	88,23	91,58
YKBNK	29,68	31,12	32,00	32,56	33,44	34,00	35,44
YYLGD	11,78	12,10	12,22	12,42	12,54	12,74	13,06
YEOTK	163,63	176,13	182,37	188,63	194,87	201,13	213,63
ZOREN	5,22	5,40	5,48	5,58	5,66	5,76	5,94

## YATIRIM FONLARIMIZ

Kodu	Türleri	Risk/Getiri Puanı	Fiyat	Günlük (%)	Aybaşından (%)	Yılbaşından (%)
<b>Hisse Fonları</b>						
EC2	Birinci Hisse Senedi Fonu	7	65,8640	1,70%	1,70%	30,44%
<b>Değişken Fonlar</b>						
ECA	Birinci Değişken Fon	6	1,0084	1,14%	1,14%	34,48%
EBD	İkinci Değişken Fon	5	0,1271	0,59%	0,59%	32,28%
<b>Sabit Getirili Fonlar</b>						
ECV	Kısa Vad. Borçlanma Arç.	2	0,2042	0,13%	0,13%	19,25%
<b>Para Piyasası Fonu</b>						
ECB	Para Piyasası Fonu	1	21,1089	0,14%	0,14%	20,78%
<b>Serbest Fonlar</b>						
GZM	Dinamik Serbest Fon	6	8,7363	0,20%	0,20%	28,36%
GZN	Boğaziçi Serbest Fon		25,8307	1,69%	1,69%	32,38%
GJM	Ada Serbest Fon		22,9343	0,66%	0,66%	31,08%
GLV	GLV Nehir Serbest Fon		8,7444	0,79%	0,79%	42,47%
GLG	Capital His. Sen. Serbest Fon		5,3735	0,70%	0,70%	50,61%
<b>Katılım Fonu</b>						
GKF	Katılım Fonu	3	2,9123	0,87%	0,87%	36,58%
<b>Fon Sepeti Fonları</b>						
GMD	Birinci Fon Sepeti Fonu	4	2,5303	0,00%	0,00%	13,87%
GLC	İkinci Fon Sepeti Fonu		2,4212	0,00%	0,00%	25,92%

## Kodu Fon Tanımı

<b>Hisse Fonları</b>	
EC2	Fon portföyü %80 BİST-100 ve yatırım ya da koruma amaçlı olarak viop pozisyonundan oluşur
<b>Serbest Fonlar</b>	
GZM	Global MD Araştırma biriminin "Kısa Vadeli Strateji Portföy" önerileri kapsamındaki hisse senetlerine yatırım yapar. % 10 stopaj bulunmaktadır.
<b>Değişken Fonlar</b>	
ECA	Fon portföyü min. %35 max. %65 hisse senedi min.%5 max. %35 kamu ya da özel sektör sgmk' lardan oluşur
EBD	Fon portföyü BİST' te işlem gören hisseleri ve koruma amaçlı viop pozisyonu taşıyabilmektedir.
<b>Sabit Getirili Fonlar</b>	
ECV	Fon portföyü % 80 kamu ya da özel sektör SGMK ile BPP/Trepo' dan oluşur. Ortalama vade 25 ile 90 gündür.
<b>Para Piyasası Fonu</b>	
ECB	Fon portföyü likiditesi yüksek para ve sermaye piyasası araçlarından oluşmaktadır. Ortalama vadesi 45 günü geçmemektedir.
<b>Katılım Fonu</b>	
GKF	Fon portföyü Kira Sertifikaları ve faize dayalı olmayan sermaye piyasası araçlarından oluşmaktadır. Ortalama vadesi 45 günü geçmemektedir. (kısa vadeli bono / BPP / Trepo )
<b>Fon Sepeti Fonları</b>	
GMD	Fon portföyü Yatırım Fonları ve Borsa Yatırım Fonlarından oluşmaktadır. (Ağırlıklı olarak Döviz fonları )

## ÇEKİNCE

Bu yayında yer alan yatırım bilgi, yorum ve tavsiyeleri yatırım danışmanlığı kapsamında değildir. Yatırım danışmanlığı hizmeti; aracı kurumlar, portföy yönetim şirketleri, mevduat kabul etmeyen bankalar ile müşteri arasında imzalanacak yatırım danışmanlığı sözleşmesi çerçevesinde sunulmaktadır. Burada yer alan yorum ve tavsiyeler, yorum ve tavsiyede bulunanların kişisel görüşlerine dayanmaktadır. Bu görüşler mali durumunuz ile risk ve getiri tercihlerinize uygun olmayabilir. Bu nedenle, sadece burada yer alan bilgilere dayanarak yatırım kararı verilmesi beklentilerinize uygun sonuçlar doğurmayabilir. Bu yayında yer alan bilgiler, güvenilir olduğuna inanılan halka açık kaynaklardan elde edilmiş olup bu kaynaklardaki bilgilerin hata ve eksikliğinden ve ticari amaçlı işlemlerde kullanılmasından doğabilecek zararlardan Global Menkul Değerler A.Ş. hiçbir şekilde sorumluluk kabul etmemektedir. Bu yayında yer alan görüş ve düşüncelerin Global Menkul Değerler A.Ş. yönetimi için hiçbir bağlayıcılığı yoktur. Global Menkul Değerler A.Ş. yayında adı geçen şirketlerin menkul kıymetini portföyünde bulundurabilir ve/veya bu şirketlere danışmanlık hizmeti verebilir. © 2024 Global Menkul Değerler A.Ş.