

Piyasa Özeti

Endeksin güne yatay bir seyirle başlamasını bekliyoruz...

Cuma günü ABD'de Michigan Üniversitesi beklenti anketi verileri takip edildi. Anket sonucunda, **tüketici güveni Kasım ayında 60,4 puana geriledi. Son 6 ayın en düşük verisi olduğu gözleniyor.** 1 yıllık enflasyon beklentisi %4,4'e yükselirken, orta-uzun vadeli beklentiyi temsil eden 5-10 yıllık enflasyon beklentileri ise %3,2'ye ulaştı. Bir önceki ayki seviyesi %3,0 idi. Böylece, **uzun vadeli enflasyon beklentisi 2011'den beri en yüksek seviyeye ulaşmış oldu.** Öte yandan, hafta sonu Fed yetkilisi Daly'nin açıklamalarını takip ettik. Daly, Fed'in enflasyonu %2'ye getirmek için faiz oranı hedefini yükseltmeyi bitirip bitirmediğini söylemeye henüz hazır olmadığını ifade etti. Bununla birlikte, para politikasının çok iyi bir yerde olduğunu ve enflasyonla ilgili haberlerin de oldukça iyi olduğunu ekledi. Cuma günü ABD piyasaları haftayı pozitif seyirle kapattı. Bu sabah ABD vadeli tarafında negatif seyir gözleniyor. ABD tarafında bu haftanın kritik verileri olarak Ekim ayı TÜFE ve ÜFE verileriyle birlikte sanayi üretim verisi takip edilecek. 15 Kasım'da bir araya gelecek Biden ve Şi'nin görüşmesi öncesinde Asya piyasaları bu sabah kanışık seyir izliyor.

Yurt içinde Cuma günü sanayi üretim verisiyle birlikte işgücü verileri takip edildi. Sanayi üretimi Eylül ayında %2,8 olan beklentinin üzerinde yıllık bazda %4,0 artış gösterdi. Detayına bakıldığında, toplam sanayi mallarındaki dağılımda en güçlü katkıyı %21'lik artışla geçen ay olduğu gibi sermaye malları verirken ardından %6 ile dayanıklı tüketim ve %2 ile ara mallarının geldiği görülüyor. Dayanaksız tüketim malları ise geçen ay olduğu gibi daralmaya devam etti ve aylık bazda %3 azalış gösterdi. Öte yandan, Otomotiv Sanayii Derneği (OSD), 2023 yılının 10 aylık dönemine ilişkin verileri açıkladı. Veriye göre, toplam üretim yıllık bazda %12 artarak 1,2 milyon olarak gerçekleşti. **Yurt içi takvimde bugün gözler Eylül ayı ödemeler dengesi verisinde olacak.** Beklentiler 1,4 milyar dolar cari fazla olması yönünde oluştu. Perşembe günü Ekim ayı konut satışı ve konut fiyat endeksi verileri takip edilecek. Cuma günü ise TCMB'nin piyasa katılımcıları anketi açıklanacak. Yurt içinde USD kuru bu sabah ılımlı yükselişini sürdürerek 28,59 seviyelerinde seyrediyor. Türkiye'nin 5 yıllık CDS primi ise hafif yükselerek 378 civarında.

BIST100 endeksi Cuma günü %0,89 oranında düşüş ile 7771 seviyesinde haftayı tamamladı. Bir önceki haftaya göre değişim ise %0,85 yukarı yönlü oldu. Bununla birlikte **hafta genelinde sınırlı satış baskısı altında yatay bir seyir izlendiği görüldü.** Hafta genelinde TCELL ve TTKOM hisselerinin pozitif ayrışması sonucu iletişim sektör endeksi en çok yükselen olurken ENKAI, GESAN ve KUYAS hisselerindeki yükselişlerle inşaat sektör endeksi geçtiğimiz hafta en iyi performans gösteren ikinci alt sektör endeksi oldu. **Banka hisseleri üzerinde hafta genelinde devam eden satışlarla bankacılık sektör endeksi negatif ayrıştı.** Hisse özelinde TCELL, THYAO, ENKAI, PETKM, BIMAS hisseleri geçtiğimiz hafta endekse en çok katkı sağlayan hisseler olurken, ISCTR, TUPRS, ASELS, SASA, YKBANK hisseleri endeksi en çok aşağı çeken hisseler oldu. Teknik olarak değerlendirildiğinde Ekim ayının son haftası itibari ile sınırlı kazanımlar elde eden BIST100 endeksinin **geçtiğimiz hafta satışların etkili olması ile bu kazanımlarını korumaya odaklandığını gördük.** Bununla birlikte sınırlı geri çekilme gösteren endekste 7750 önemli bir destek olarak izlenirken bu seviye aşağısında teknik olarak bozulma artabilir. 7750 desteği aşağısında 7650 ve 7580 seviyeleri diğer destekler olarak takip edilebilir. Yukarı yönlü yeni bir hareketlilik oluşması durumunda ise 7880-7945-8075 direnç seviyeleri sırası ile test edilebilir. **Endeksin haftanın ilk işlem gününe yatay bir seyirle başlamasını bekliyoruz.**

Bugün hareketli olmasını beklediğimiz hisseler: AKCNS, GENIL, KCAER, ALGYO, ARCLK.

Ekonomik Haberler:

(=+) Sanayi üretimi Eylül ayında öncü göstergelerdeki toparlanmaya paralel ılımlı artış gösterdi...

Sektör ve Şirket Haberler:

(=) KCHOL'un LG ile planladığı batarya yatırımı süreci sonlandırıldı...

(=+) AKGRT prim üretimini açıkladı...

(=+) ALARK tarım yatırımlarına Kazakistan'ı ekliyor...

(=+) Pay geri alımları...

Sermaye Piyasaları - Kapanış Verileri			
Endeks	Kapanış	Değişim (%)	Hacim (Mn TL)
XU100	7.771	-0,89	2.58
XU030	8.126	-1,01	1.66
XUSIN	12.623	-0,36	1.27
XBANK	7.610	-0,87	362
Dolar/TL @09:30	28,5900	0,10	
Gösterge Tahvil	41,69%	1,23	
5 Yıllık CDS	378,20		

10/11/2023 kapanış verileri alınmıştır.

En Yüksek Hacimliler (BIST - 100)		
Hisse	Hacim (Mn TL)	Değişim (%)
THYAO	7.312	-0,48
TUPRS	3.159	-0,53
EREGL	3.075	1,97
ISCTR	2.541	0,10
PETKM	2.091	-1,40

En Çok Yükselenler (BIST - 100)		
Hisse	Hacim (Mn TL)	Değişim (%)
KCAER	581	7,30
AKSEN	727	4,70
GENIL	68	4,60
QUAGR	211	4,17
SKBNK	672	3,99

En Çok Düşenler (BIST - 100)		
Hisse	Hacim (Mn TL)	Değişim (%)
BERA	354	-6,19
SOKM	671	-5,42
VAKBN	1.312	-4,20
BIMAS	1.046	-4,00
KONTR	1.459	-3,96

Ülke	Endeks Adı	Son	Değişim (%)
ABD	Dow 30 Vadeli	34.212	-0,37
ABD	S&P 500 Vadeli	4.410	-0,47
ABD	Nasdaq 100 Vadeli	15.514	-0,53
Almanya	Dax Vadeli	15.291	-0,01
Çin	Shanghai Composite	3.033	-0,19
Japonya	Nikkei 225	32.572	0,01
Güney Kore	KOSPI	2.395	0,63
Hong Kong	Hang Seng	17.179	-0,14

*Kaynak: Finnet - Matrics

Araştırma İletişim Bilgileri

+90 850 201 94 89
research@global.com.tr
www.global.com.tr

Ağaoğlu My Newwork, Barbaros Mah.
İhlamur Bul. No: 3 89 K: 9,
34746 Ataşehir / İstanbul – Türkiye

GÜNLÜK HİSSE ÖNERİLERİ

Hisse	Son Fiyat	Alım Aralığı*	Satım Aralığı*	Stoploss	Beta
AKCNS	166,30	166,00-165,00	168,00-168,50	164,60	0,88
GENIL	60,20	60,10-60,35	60,90-61,00	59,60	0,81
KCAER	29,12	29,06-29,16	29,60-29,64	28,80	0,96
ALGYO	43,10	43,04-43,14	43,94-43,96	42,50	0,89
ARCLK	139,40	139,20-139,70	140,80-141,00	138,00	1,08

*Kısa Vadeli

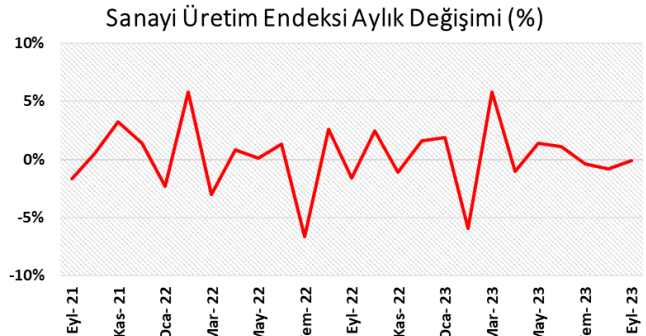
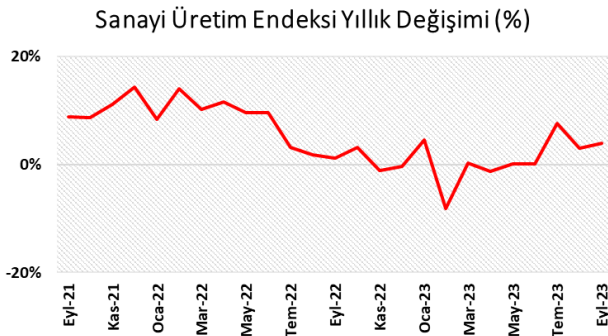
Ekonomik Haberler:

(=/+) Sanayi üretimi Eylül ayında öncü göstergelerdeki toparlanmaya paralel ılımlı artış gösterdi... Takvim etkisinden arındırılmış sanayi üretimi Eylül'de önceki yılın aynı dönemine göre %4,0 artış gösterdi. Bloomberg'in anketine göre beklentiler yıllık bazdaki artışın %2,8 olması yönündeydi. Böylece yıllık bazdaki sanayi artışı hem piyasa beklentisinin üzerinde gerçekleşti hem de bir önceki ayki seviyesine göre artış gösterdi. Detaylara bakıldığında, toplam sanayi mallarındaki dağılımda en güçlü katkısı %21'lik artışla geçen ay olduğu gibi sermaye malları verirken ardından %6 ile dayanıklı tüketim ve %2 ile ara mallarının geldiği görülüyor. Dayanaksız tüketim malları ise geçen ay olduğu gibi daralmaya devam etti ve aylık bazda %3 azalış gösterdi. Yüksek teknoloji ürünlerinde son üç aydır görülen artışın ivmelendiğini Eylül ayındaki verilerde görüyoruz. Yüksek teknoloji ürünleri, yıllık bazdaki %50'lik artışla teknoloji grupları arasında öncü konumunu korudu.

Sektör bazlı değerlendirildiğinde ise diğer ulaşım araçlarının imalatı, bilgisayar-elektronik optik ürünlerin imalatıyla birlikte bütün ürünleri imalatı sektörleri hem yıllık hem de aylık bazda endeksi en çok yukarıya taşıyan sektörler oldu. Öte yandan, medyacılık sektörü, deri ve hazır giyim sektörleri yıllık bazda en çok daralan sektörler oldular. Ayrıca tekstil sektörü son 15 aydır sürdürdüğü yıllık bazdaki düşüşüne Eylül ayında da devam etti.

Mevsim ve takvim etkisinden arındırılmış aylık bazdaki veriye bakıldığında da sanayi üretiminde son üç aydır görülen daralmanın ardından Eylül ayında toparlanma görülüyor. Aylık değişim %0,1 daralma yönünde oldu. Detaylara bakıldığında da, geçen ay olduğu gibi 29 adet alt grubun içinde 18'inin aylık bazda daralmaya devam ettiği, böylece aylık daralmanın alt gruplar bazında yaygın olduğunu ve henüz tam anlamıyla toparlanmadığını değerlendiriyoruz. Nitekim sanayi üretimi için öncü gösterge olarak izlenen imalat PMI verisine bakıldığında Ağustos ayındaki 49,0 seviyesinden Eylül ayında 49,6'ya yükselse de hala eşik değer olan 50 seviyesinin altında bulunuyor. PMI raporunda Eylül ayında üretim ve yeni siparişlerde düşüşün hız kestiği, enflasyonist baskıların belirgin şekilde azaldığı belirtilmişti.

Eylül ayında iktisadi aktivitenin hem aylık hem de yıllık bazda toparlandığını görüyoruz; ancak alt gruplarda yaygın olan daralmanın devam ettiği de dikkat çekiyor. Eylül ayı verisini kısa vadede henüz tam toparlanmaya işaret etmemesi sebebiyle sınırlı olumlu olarak değerlendiriyoruz. Bununla birlikte, Ekim ayı PMI verisine bakıldığında sanayi üretimindeki aylık daralmanın devam edeceğini ve yıllık artışın da ivme kaybedeceğini öngörüyoruz.



Sektör ve Şirket Haberleri:

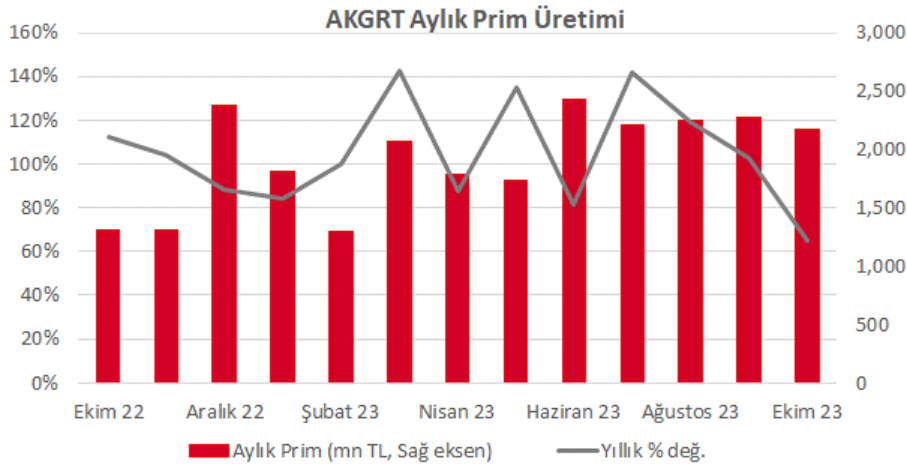
(=/-) KCHOL'un LG ile planladığı batarya yatırımı süreci sonlandırıldı... Şubat 2023'te, Ford Motor Company (Ford), LG Energy Solution, Ltd. (LGES) ve Koç Holding arasında, Ford ve LGES tarafından Ankara'da gerçekleştirilmesi planlanan batarya hücre üretimi yatırımı Koç Topluluğu'nun katılımı konusunda işbirliği imkanlarının değerlendirilmesi amacıyla tarafların ön niyetlerini içeren bağlayıcı olmayan bir Niyet Mektubu (MoU) imzalandığı duyurulmuştu. 12 ay boyunca yürürlükte kalacak MoU kapsamında Ford tarafından, LGES ve Koç Holding'e Türkiye'de batarya hücre üretimi ile ilgili iş ortaklığı kurulması konusunda münhasırlık tanınmıştı. Proje kapsamında üretilen batarya hücrelerinin, Ford Otosan tarafından yeni nesil Transit araçların üretiminde kullanılması konusu da değerlendirilmekteydi.

Geçen hafta yabancı basın kaynaklarında geçen haberde, söz konusu yatırıma dair temel atma aşamasının ertelenmesinin düşünüldüğü iddia edilmişti.

Koç Holding tarafından Cuma günü yapılan açıklamada planlanan batarya hücre üretimi yatırımıyla ilgili olarak yapılan değerlendirmelerde, mevcut elektrikli araç penetrasyonundaki gelişme dikkate alınarak batarya yatırımı için zamanlamanın uygun olmadığı sonucuna ulaşıldığı, Şubat 2023'te duyurulan niyet mektubunun feshedildiği belirtildi. Ford Otosan'ın Kocaeli fabrikalarında elektrikli araç üretimine yönelik çalışmalarına Ford ve Koç Holding olarak desteğin devam edeceği, elektrikli araç piyasa dinamiklerindeki gelişmelere göre gelecekte batarya hücre yatırımının değerlendirilebileceği ifade edildi.

Söz konusu yatırım hem KCHOL için hem de üretilen bataryaların kullanımı açısından FROTO açısından olumlu etki yaratması beklenmekteydi. Yatırımın şu an için iptal edilmiş olması kısa vadede KCHOL ve kısmen FROTO üzerinde kısmi olumsuz bir etki yaratabilir. Geçtiğimiz hafta içinde yabancı basında çıkan haberler dolayısıyla kısmen fiyatlara yansıdığı hatırlatalım. Ayrıca elektrikli araçlara yönelik orta vadeli beklentiler kalıcı ve sert bir tepkiyi sınırlayabilir.

(=/+) **AKGRT prim üretimini açıkladı...** Aksigorta'nın brüt prim üretimi 2023 yılı Ekim ayında yıllık bazda %65 artarak 2,17 milyar TL düzeyinde gerçekleşti. Yılın ilk 10 aylık döneminde ise prim üretimi yıllık %102 artışla 20,01 milyar TL oldu. **Prim üretimi artışlarının yıllık enflasyon oranının hafif üzerinde seyretmesini kısmi olumlu olarak nitelendiriyoruz. Artış hızının önceki aya kıyasla yavaşlamış olması dikkat çekmektedir.**



Kaynak: AKGRT, GMD Araştırma

(=/+) **ALARK tarım yatırımlarına Kazakistan'ı ekliyor...** Alarko Holding Yönetim Kurulu, Kazakistan Cumhuriyeti Çimkent Valiliği ile Çimkent şehrinde seralara ilişkin yatırım projelerin planlanması ve uygulanmasına yönelik işbirliği oluşturmayı konu alan ön iyi niyet protokolünün imzalanmasına karar verdi. **Alarko Holding Ocak ayı sonunda tarım alanında 3-4 yıllık dönem için 650 milyon USD tutarında yatırım planladığını açıklamıştı. Şirket'in geçtiğimiz dönemde açıkladığı yurt içi yatırımlarına ek olarak yurt dışında da fırsatları değerlendirdiğini görüyoruz. Haberin hisse performansı üzerinde sınırlı olumlu etkiye neden olacağını tahmin ediyoruz.**

(=/+) **Pay geri alımları...** 10 Kasım 2023 tarihinde gerçekleştirilen pay geri alımlarına dair listeyi aşağıda görebilirsiniz.

Pay Geri Alımları			
Pay Kodu	Şirket	Alınan Pay Adedi	Fiyat Aralığı (TL)
SAHOL	Sabancı Holding	150.000	56.90 - 57.15
CUSAN	Çuhadaroğlu Metal	33.800	18.60 - 18.65
MPARK	MLP Sağlık	10.000	161.90 - 169.00

Kaynak: KAP

Ülke	Saat	Veri	Beklenti	Önceki
Türkiye	10:00	Cari İşlemler Dengesi (Eylül)	1,40 Milyar Dolar	-0,62 Milyar Dolar
Türkiye	10:00	Perakende Satışları (Eylül - Yıllık)	--	%17,20
Almanya	17:00	Cari İşlemler Dengesi (Eylül)	--	16,6 Milyar Euro

BİST-100 DESTEK DİRENÇ TABLOSU

Hisse	3. Destek	2. Destek	1. Destek	Pivot	1. Direnç	2. Direnç	3. Direnç
AHGAZ	12,60	12,80	12,89	13,00	13,09	13,20	13,40
AKBNK	27,75	28,47	28,73	29,19	29,45	29,91	30,63
AKCNS	159,43	162,83	164,57	166,23	167,97	169,63	173,03
AKFGY	4,23	4,33	4,36	4,43	4,46	4,53	4,63
AKFYE	18,36	19,27	19,69	20,18	20,60	21,09	22,00
AKSA	82,70	84,80	85,70	86,90	87,80	89,00	91,10
AKSEN	30,54	33,34	34,94	36,14	37,74	38,94	41,74
ALARK	105,80	109,20	111,00	112,60	114,40	116,00	119,40
ALBRK	4,06	4,14	4,17	4,22	4,25	4,30	4,38
ALFAS	117,50	121,70	123,20	125,90	127,40	130,10	134,30
AEFES	110,27	114,47	116,33	118,67	120,53	122,87	127,07
AGHOL	201,63	209,43	213,37	217,23	221,17	225,03	232,83
ARCLK	135,60	137,40	138,40	139,20	140,20	141,00	142,80
ASELS	39,91	41,17	41,67	42,43	42,93	43,69	44,95
ASTOR	114,20	117,50	119,00	120,80	122,30	124,10	127,40
BERA	12,96	14,18	14,59	15,40	15,81	16,62	17,84
BIENY	47,90	49,40	49,90	50,90	51,40	52,40	53,90
BIMAS	269,00	283,25	288,50	297,50	302,75	311,75	326,00
BRSAN	733,17	767,67	779,33	802,17	813,83	836,67	871,17
BRYAT	2124,33	2211,33	2243,67	2298,33	2330,67	2385,33	2472,33
BUCIM	8,44	8,67	8,78	8,90	9,01	9,13	9,36
CCOLA	396,08	413,58	423,17	431,08	440,67	448,58	466,08
CWENE	293,83	303,33	307,17	312,83	316,67	322,33	331,83
CANTE	17,53	18,23	18,47	18,93	19,17	19,63	20,33
CIMSA	31,56	32,38	32,70	33,20	33,52	34,02	34,84
DOHOL	12,99	13,29	13,41	13,59	13,71	13,89	14,19
DOAS	250,67	268,92	276,08	287,17	294,33	305,42	323,67
ECILC	43,21	44,23	44,75	45,25	45,77	46,27	47,29
ECZYT	242,67	258,17	266,33	273,67	281,83	289,17	304,67
EGEEN	6995,00	8351,67	8500,00	9708,33	9856,67	11065,00	12421,67
EKGYO	6,56	6,73	6,80	6,90	6,97	7,07	7,24
ENJSA	49,02	50,62	51,18	52,22	52,78	53,82	55,42
ENKAI	29,28	31,16	32,22	33,04	34,10	34,92	36,80
EREGL	35,91	37,03	37,65	38,15	38,77	39,27	40,39
EUREN	16,48	17,35	17,64	18,22	18,51	19,09	19,96
EUPWR	167,20	176,90	180,40	186,60	190,10	196,30	206,00
FROTO	797,33	812,33	817,67	827,33	832,67	842,33	857,33
GWIND	26,03	26,63	26,85	27,23	27,45	27,83	28,43
GARAN	45,53	46,81	47,31	48,09	48,59	49,37	50,65
GENIL	53,43	56,43	58,32	59,43	61,32	62,43	65,43
GESAN	80,87	85,67	87,33	90,47	92,13	95,27	100,07
GLYHO	11,90	12,23	12,34	12,56	12,67	12,89	13,22
GUBRF	339,92	350,67	357,33	361,42	368,08	372,17	382,92
HEKTS	20,58	21,32	21,58	22,06	22,32	22,80	23,54
IMASM	13,60	14,72	15,42	15,84	16,54	16,96	18,08
IPEKE	37,67	38,71	39,05	39,75	40,09	40,79	41,83
ISDMR	33,01	33,97	34,47	34,93	35,43	35,89	36,85
ISCTR	19,27	19,69	19,89	20,11	20,31	20,53	20,95

BİST-100 DESTEK DİRENÇ TABLOSU

Hisse	3. Destek	2.Destek	1.Destek	Pivot	1. Direnç	2. Direnç	3. Direnç
ISGYO	20,34	20,68	20,84	21,02	21,18	21,36	21,70
ISMEN	30,72	32,94	34,28	35,16	36,50	37,38	39,60
IZMDC	6,04	6,16	6,22	6,28	6,34	6,40	6,52
KRDMD	24,26	24,78	25,02	25,30	25,54	25,82	26,34
KARSN	9,01	9,35	9,47	9,69	9,81	10,03	10,37
KAYSE	35,36	36,64	37,20	37,92	38,48	39,20	40,48
KZBGY	17,58	18,01	18,27	18,44	18,70	18,87	19,30
KMPUR	67,07	69,27	70,13	71,47	72,33	73,67	75,87
KCAER	23,58	26,08	27,60	28,58	30,10	31,08	33,58
KCHOL	134,37	137,97	139,23	141,57	142,83	145,17	148,77
KONTR	266,92	274,17	276,58	281,42	283,83	288,67	295,92
KONYA	2800,00	5275,00	5400,00	7750,00	7875,00	10225,00	12700,00
KORDS	82,58	84,48	85,32	86,38	87,22	88,28	90,18
KOZAL	21,45	21,83	21,97	22,21	22,35	22,59	22,97
KOZAA	52,67	53,97	54,63	55,27	55,93	56,57	57,87
MAVI	97,20	100,00	101,50	102,80	104,30	105,60	108,40
MIATK	644,83	658,33	666,17	671,83	679,67	685,33	698,83
MGROS	355,00	361,00	363,00	367,00	369,00	373,00	379,00
ODAS	10,73	11,21	11,37	11,69	11,85	12,17	12,65
OTKAR	406,17	431,67	442,83	457,17	468,33	482,67	508,17
OYAKC	63,97	67,17	68,23	70,37	71,43	73,57	76,77
PSGYO	6,59	6,83	6,94	7,07	7,18	7,31	7,55
PGSUS	685,83	707,33	715,17	728,83	736,67	750,33	771,83
PENTA	19,26	19,63	19,77	20,00	20,14	20,37	20,74
PETKM	19,90	20,62	20,90	21,34	21,62	22,06	22,78
QUAGR	4,92	5,38	5,69	5,84	6,15	6,30	6,76
SAHOL	54,28	55,88	56,47	57,48	58,07	59,08	60,68
SASA	42,41	43,19	43,59	43,97	44,37	44,75	45,53
SNGYO	2,80	2,85	2,87	2,90	2,92	2,95	3,00
SMRTG	61,50	65,70	67,10	69,90	71,30	74,10	78,30
SKBNK	6,34	6,79	7,04	7,24	7,49	7,69	8,14
SISE	47,01	47,81	48,13	48,61	48,93	49,41	50,21
SOKM	59,00	61,20	62,00	63,40	64,20	65,60	67,80
HALKB	12,38	12,81	12,97	13,24	13,40	13,67	14,10
TSKB	6,57	6,75	6,83	6,93	7,01	7,11	7,29
TAVHL	113,67	115,97	117,03	118,27	119,33	120,57	122,87
TKFEN	39,20	40,08	40,48	40,96	41,36	41,84	42,72
TOASO	246,58	253,83	256,67	261,08	263,92	268,33	275,58
TUKAS	6,94	7,60	7,90	8,26	8,56	8,92	9,58
TCELL	52,98	54,13	54,57	55,28	55,72	56,43	57,58
TUPRS	144,37	147,47	148,63	150,57	151,73	153,67	156,77
THYAO	222,67	226,17	227,63	229,67	231,13	233,17	236,67
TTKOM	20,47	21,39	21,77	22,31	22,69	23,23	24,15
TTRAK	720,00	740,00	747,50	760,00	767,50	780,00	800,00
ULKER	76,40	80,65	82,10	84,90	86,35	89,15	93,40
VAKBN	14,80	15,60	15,89	16,40	16,69	17,20	18,00
VESTL	58,53	59,73	60,17	60,93	61,37	62,13	63,33
VESBE	16,94	17,34	17,52	17,74	17,92	18,14	18,54
YKBNK	16,37	16,67	16,81	16,97	17,11	17,27	17,57
YYLGD	14,82	15,26	15,49	15,70	15,93	16,14	16,58
YEOTK	209,87	225,47	232,23	241,07	247,83	256,67	272,27
ZOREN	4,97	5,12	5,17	5,27	5,32	5,42	5,57

YATIRIM FONLARIMIZ

Kodu	Türleri	Risk/Getiri Puanı	Fiyat	Günlük (%)	Aybaşından (%)	Yılbaşından (%)
Hisse Fonları						
EC2	Birinci Hisse Senedi Fonu	7	48,8978	-0,78%	1,92%	99,82%
Değişken Fonlar						
ECA	Birinci Değişken Fon	6	0,7176	-0,43%	1,89%	68,70%
EBD	İkinci Değişken Fon	5	0,0932	-0,04%	2,49%	52,08%
Sabit Getirili Fonlar						
ECV	Kısa Vad. Borçlanma Arç.	2	0,1633	0,26%	1,05%	23,26%
Para Piyasası Fonu						
ECB	Para Piyasası Fonu	1	16,6324	0,28%	1,10%	21,71%
Serbest Fonlar						
GZM	Dinamik Serbest Fon	6	6,8218	-0,73%	2,12%	48,48%
GZN	Boğaziçi Serbest Fon		16,9638	-0,77%	3,20%	71,45%
GJM	Ada Serbest Fon		14,1264	-1,08%	1,69%	92,18%
GLV	GLV Nehir Serbest Fon		5,7845	-0,70%	1,75%	110,66%
GLG	Capital His. Sen. Serbest Fon		3,5489	-1,15%	4,90%	68,94%
Katılım Fonu						
GKF	Katılım Fonu	3	2,2140	-0,24%	3,14%	90,61%
Fon Sepeti Fonları						
GMD	Birinci Fon Sepeti Fonu	4	2,0802	0,00%	1,98%	50,50%
GLC	İkinci Fon Sepeti Fonu		1,8296	0,00%	2,59%	20,00%

Kodu Fon Tanımı

Hisse Fonları	
EC2	Fon portföyü %80 BİST-100 ve yatırım ya da koruma amaçlı olarak viop pozisyonundan oluşur
Serbest Fonlar	
GZM	Global MD Araştırma biriminin "Kısa Vadeli Strateji Portföy" önerileri kapsamındaki hisse senetlerine yatırım yapar. % 10 stopaj bulunmaktadır.
Değişken Fonlar	
ECA	Fon portföyü min. %35 max. %65 hisse senedi min.%5 max. %35 kamu ya da özel sektör sgmk' lardan oluşur
EBD	Fon portföyü BİST' te işlem gören hisseleri ve koruma amaçlı viop pozisyonu taşıyabilmektedir.
Sabit Getirili Fonlar	
ECV	Fon portföyü % 80 kamu ya da özel sektör SGMK ile BPP/Trepo' dan oluşur. Ortalama vade 25 ile 90 gündür.
Para Piyasası Fonu	
ECB	Fon portföyü likiditesi yüksek para ve sermaye piyasası araçlarından oluşmaktadır. Ortalama vadesi 45 günü geçmemektedir.
Katılım Fonu	
GKF	Fon portföyü Kira Sertifikaları ve faize dayalı olmayan sermaye piyasası araçlarından oluşmaktadır. Ortalama vadesi 45 günü geçmemektedir. (kısa vadeli bono / BPP / Trepo)
Fon Sepeti Fonları	
GMD	Fon portföyü Yatırım Fonları ve Borsa Yatırım Fonlarından oluşmaktadır. (Ağırlıklı olarak Döviz fonları)

ÇEKİNCE

Bu yayında yer alan yatırım bilgi, yorum ve tavsiyeleri yatırım danışmanlığı kapsamında değildir. Yatırım danışmanlığı hizmeti; aracı kurumlar, portföy yönetim şirketleri, mevduat kabul etmeyen bankalar ile müşteri arasında imzalanacak yatırım danışmanlığı sözleşmesi çerçevesinde sunulmaktadır. Burada yer alan yorum ve tavsiyeler, yorum ve tavsiyede bulunanların kişisel görüşlerine dayanmaktadır. Bu görüşler mali durumunuz ile risk ve getiri tercihlerinize uygun olmayabilir. Bu nedenle, sadece burada yer alan bilgilere dayanarak yatırım kararı verilmesi beklentilerinize uygun sonuçlar doğurmayabilir. Bu yayında yer alan bilgiler, güvenilir olduğuna inanılan halka açık kaynaklardan elde edilmiş olup bu kaynaklardaki bilgilerin hata ve eksikliğinden ve ticari amaçlı işlemlerde kullanılmasından doğabilecek zararlardan Global Menkul Değerler A.Ş. hiçbir şekilde sorumluluk kabul etmemektedir. Bu yayında yer alan görüş ve düşüncelerin Global Menkul Değerler A.Ş. yönetimi için hiçbir bağlayıcılığı yoktur. Global Menkul Değerler A.Ş. yayında adı geçen şirketlerin menkul kıymetini portföyünde bulundurabilir ve/veya bu şirketlere danışmanlık hizmeti verebilir. © 2023 Global Menkul Değerler A.Ş.