

Piyasa Özeti

Endeksin yatay bir seyirle başlamasını bekliyoruz...

ABD'de bugün Kasım ayı TÜFE verisi açıklanacak. Tahminler Kasım ayında tüketici enflasyonunun aylık bazda sabit kalması, yıllık bazda da %3,1 artış göstermesi yönünde bulunuyor. Çekirdek enflasyonun ise yıllık bazda geçen ay olduğu gibi %4,0 artması bekleniyor. Bugün TSI ile 16.30'da açıklanacak tüketici enflasyonu sonrasında **yarın gözler kritik FOMC toplantısı sonrası faizlerin seyirinde olacak**. Fed Başkanı Powell'in konuşmaları da faiz kararıyla birlikte takip edilecek. Dün ABD'de piyasalar haftanın ilk işlem gününü pozitif kapattı. Bugün vadeli tarafta da pozitif görünüm hakim. Asya piyasaları bu sabah Fed'in kararı öncesinde karışık seyir izliyor.

Yurt içinde dün makro gündem yoğundu. Ekim ayı cari denge verisi, sanayi üretimi ve işgücü istatistikleri açıklandı. Cari denge Ekim ayında 506 milyon dolar olan Bloomberg anket beklentisinin ve 800 milyon dolar olan Foreks Haber anketinin oldukça altında 186 milyon dolar fazla verdi. Eylül ayındaki cari fazla verisi 1,88 milyar dolardan 1,91 dolara revize edildi. Yıllıklandırılmış cari açık Eylül ayında 51,7 milyar dolar iken Ekim ayında iyileşme eğilimini sürdürerek 50,7 milyar dolara geriledi. Takvim etkisinden arındırılmış sanayi üretimi Ekim ayında yıllık bazda %1,1 artış gösterdi, mevsim ve takvim etkisinden arındırılmış sanayi üretimi aylık bazda %0,4 daraldı. Foreks Haber'in anketine göre medyan beklenti yıllık bazda artışın %2,0, aylık bazda ise daralmanın %0,2 olması yönündeydi. Bizim kurum beklentimiz ise yıllık bazda artışın %2,0, aylık bazda daralmanın %0,5 olması yönündeydi. **Böylece hem yıllık bazdaki artış hem de aylık bazdaki daralma piyasalar beklentisinin oldukça altında gelerek zayıf sanayi üretimine işaret etti. Son 4 aydır sürekli daralan aylık sanayi üretimi iktisadi aktivitedeki yavaşlamaya işaret etti.** Ekim ayında mevsimsellikten arındırılmış işsizlik oranı %8,5'e geriledi, istihdam oranı %48,5 oldu.

Dün ayrıca yurt içinde TCMB Başkanı'nın DEİK'te yaptığı konuşmaları takip ettik. **Erkan, merkez bankalarının toplumsal refaha katkılarının ancak fiyat istikrarına odaklanan para politikasıyla gerçekleştiğini vurgularken, merkez bankacılığının fiyat istikrarı misyonu, genel denge ve sürdürülebilirlik perspektifiyle ekonominin reel kesimini de yakından takip etmeyi gerektirmekte olduğuna dikkat çekti.** Ayrıca, fiyat istikrarı yoluyla öngörülebilirliğin artmasının bu potansiyeli gerçekleştirmenin de en güçlü destekçisi olacağını ekledi. Dün toplanan Asgari Ücret Tespit Komisyonu'nun ikinci toplantısı 18 Aralık'ta gerçekleştirilecek.

Genel olarak bakıldığında bu sabah USD kuru 28,99 seviyesinde ve Türkiye'nin 5 yıllık CDS primi ise 329 civarına hafif gerilemiş bulunuyor.

BIST100 endeksi ise Pazartesi günü %2,34 azalış ile 7728 seviyelerine kadar geri çekildi. Gün içerisinde **genele yayılan satış baskısı** ile tüm alt sektör endekslerinde düşüşler yaşanırken, **bankacılık ve iletişim ve inşaat sektör endeksleri** bu durumdan sınırlı etkilenenler oldu. **Sigorta ve madencilik** ise en çok kayıpların görüldüğü sektörler oldu. Günün sonunda **HEKTS, BRSAN, AEFES** hisseleri endekse en çok katkı sağlayanlar olurken **THYAO, TUPRS, BİMAS** endeksi en çok aşağı çeken hisseler olarak öne çıktı.

Teknik olarak bakıldığında, endeksin kendisini 8000 seviyeleri üzerine atamaması ile başlayan geri çekilmenin devam ettiği görülüyor. **Kısa vadeli olarak teknik görünümdeki bozulma belirginleşmekle beraber aşağıda 7695-7635-7560 seviyeleri destek** olarak takip edilebilir. Endeksin gün içerisinde bir tepki arayışı içinde olması durumunda ise **7770-7830-7900** direnç seviyelerine doğru bir tepki yükselişi söz konusu olabilir. **Endeksin güne yatay seyirle başlamasını bekliyoruz.**

Bugün hareketli olmasını beklediğimiz hisseler: **MAVI, HEKTS, AEFES, TCELL**

Ekonomik Haberler:

(-) Sanayi üretimi Ekim'de beklentilerden zayıf açıklandı...

(=) Cari denge Ekim ayında fazla verdi, ancak cari fazla beklentilerin altında kaldı...

Sektör ve Şirket Haberler:

(=) PETKM: Etilen - Nafta makası...

(+) MAVI 3Ç23 sonuçlarını açıkladı...

(=+) FTSE Global Endeks Değişiklikleri...

(=) ALARK Kazakistan'da tarım yatırımı için şirket kuruyor...

(=+) HTTBT Pakistan pazarı için yeni şirket kuruyor...

(=+) KCAER 22,39 milyon USD tutarında sipariş aldı...

(=+) AKGRT prim üretimini açıkladı...

(=+) Pay geri alımları...

Sermaye Piyasaları - Kapanış Verileri

Endeks	Kapanış	Değişim (%)	Hacim (Mn USD)
XU100	7.728	-2,34	2.711
XU030	8.324	-2,02	1.936
XUSIN	12.239	-2,81	1.418
XBANK	8.540	-0,97	454
Dolar/TL @09:30	28,9978	0,00	
Gösterge Tahvil	38,56%	-0,77	
5 Yıllık CDS	329,95		

11/12/2023 kapanış verileri alınmıştır.

En Yüksek Hacimliler (BIST - 100)

Hisse	Hacim (Mn TL)	Değişim (%)
THYAO	8.304	-3,03
YKBNK	3.168	-0,41
AKBNK	3.148	-0,17
ISCTR	2.984	-1,44
TCELL	2.938	-0,85

En Çok Yükselenler (BIST - 100)

Hisse	Hacim (Mn TL)	Değişim (%)
HEKTS	958	1,33
BRYAT	1.076	0,98
QUAGR	123	0,51
AEFES	485	0,25
AKCNS	86	0,22

En Çok Düşenler (BIST - 100)

Hisse	Hacim (Mn TL)	Değişim (%)
EGEEN	1.598	-7,10
AKFGY	180	-6,55
EUREN	165	-6,55
ULKER	566	-6,43
GENIL	55	-6,10

Ülke	Endeks Adı	Son	Değişim (%)
ABD	Dow 30 Vadeli	36.448	0,03
ABD	S&P 500 Vadeli	4.627	0,03
ABD	Nasdaq 100 Vadeli	16.257	0,12
Almanya	Dax Vadeli	16.858	0,16
Çin	Shanghai Composite	2.995	0,11
Japonya	Nikkei 225	32.822	0,09
Güney Kore	KOSPI	2.395	0,63
Hong Kong	Hang Seng	16.337	0,84

*Kaynak: FİNNET - MATRİKS

Araştırma İletişim Bilgileri

+90 850 201 94 89
research@global.com.tr
www.global.com.tr

Ağaoğlu My Newwork, Barbaros Mah.
İhlamur Bul. No: 3 89 K: 9,
34746 Ataşehir / İstanbul - Türkiye

GÜNLÜK HİSSE ÖNERİLERİ

Hisse	Son Fiyat	Alım Aralığı*	Satım Aralığı*	Stoploss	Beta
MAVI	110,50	110,40-110,70	112,20-112,30	109,20	0,93
HEKTS	21,38	21,34-21,42	21,66-21,68	21,10	1,00
AEFES	119,00	118,80-119,20	120,60-120,70	117,40	0,81
TCELL	58,00	57,90-58,10	58,80-58,85	57,20	1,03

*Kısa Vadeli

Ekonomik Haberler:

(-) Sanayi üretimi Ekim'de beklentilerden zayıf açıklandı... Takvim etkisinden arındırılmış sanayi üretimi Ekim ayında yıllık bazda %1,1 artış gösterdi. Mevsim ve takvim etkisinden arındırılmış sanayi üretimi aylık bazda ise %0,4 daraldı. Foreks Haber'in anketine göre medyan beklenti yıllık bazda artışın %2,0, aylık bazda ise daralmanın %0,2 olması yönündeydi. Bizim kurum beklentimiz ise yıllık bazda artışın %2,0, aylık bazda daralmanın %0,5 olması yönündeydi. Böylece, hem yıllık bazdaki artış hem de aylık bazdaki daralma piyasa beklentisinin oldukça altında gelerek zayıf sanayi üretimine işaret etti. Son 4 aydır sürekli daralan aylık sanayi üretimi iktisadi aktivitedeki yavaşlamaya işaret ederken, 4. çeyrek büyümesinin 3. çeyrekte gerçekleşen %5,9'un altına olabileceğinin de sinyalini veriyor.

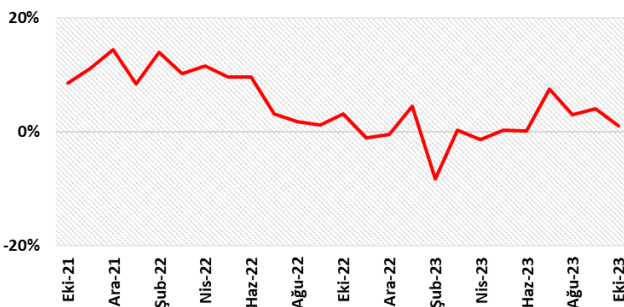
Detaylara bakıldığında, toplam sanayi mallarındaki dağılımda en güçlü katkı geçen ay olduğu gibi yine sermaye mallarından %8,8 ile gelirken, ardından %5,8 ile dayanıklı tüketim ve %3,7 ile madencilik-taş ocakçılığı geliyor. Dayanaksız tüketim malları ise son iki aydır olduğu gibi daralmaya devam etti ve aylık bazda %4,6 azalış gösterdi. Yüksek teknoloji ürünlerinde son dört aydır görülen ivme güçlü şekilde korunuyor. Yıllık bazdaki %9,5 artış ile teknoloji grupları arasında öncü konumunu sürdürüyor.

Sektör bazlı değerlendirildiğinde ise makine ekipman ve otomotiv sektörleri hem yıllık hem de aylık bazda endeksi en çok yukarıya taşıyan sektörler oldu. Öte yandan, medyasılık sektörü, deri ve hazır giyim sektörleri yıllık bazda en çok daralmaya devam eden sektörler oldular. Tekstil sektöründeki daralma ise 16. ayına ulaştı.

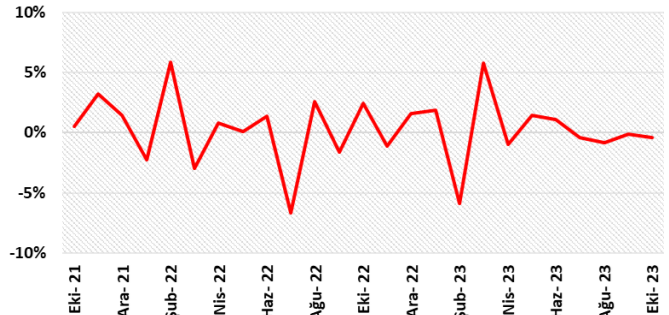
Mevsim ve takvim etkisinden arındırılmış sanayi üretimi %0,4 daralma ile art arda dördüncü ayda da azalışını sürdürmüştü. Detaylara bakıldığında, son aylarda da olduğu gibi genel olarak alt grupların çoğunda daralma görülüyor ve veri zayıf ekonomik aktivitenin genele yayıldığına işaret ediyor.

Son dört aydır art arda daralan aylık sanayi üretim verisi zayıf iktisadi aktiviteye işaret ederken, yıllık bazdaki artışta da Ekim ayı itibariyle ivme kaybı görülmeye başladı. Kasım ayına ilişkin açıklanan öncü göstergelere bakıldığında da iktisadi aktivitedeki zayıflığın önümüzdeki aylara da yansıtacağını değerlendiriyoruz. 3. çeyrekte yaklaşık %5,9 büyüyen ülke ekonomisinin 4. çeyrekte yavaşlayabileceğini öngörüyoruz.

Sanayi Üretim Endeksi Yıllık Değişimi (%)



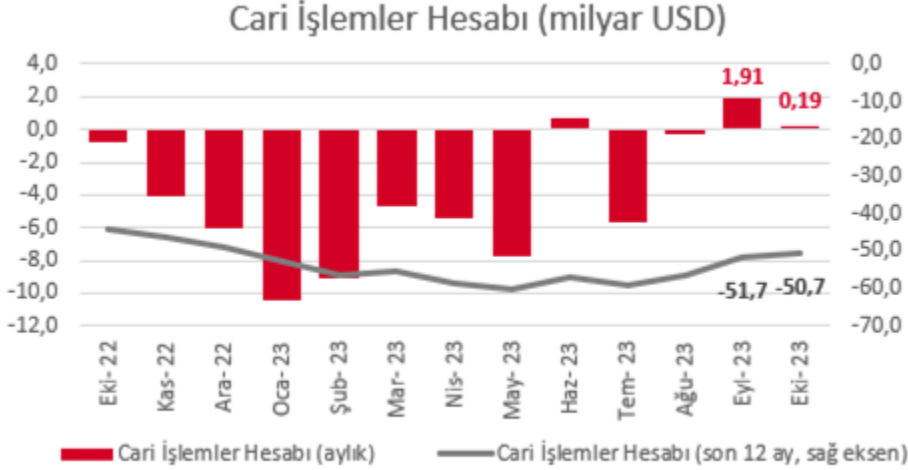
Sanayi Üretim Endeksi Aylık Değişimi (%)



(=) Cari denge Ekim ayında fazla verdi, ancak cari fazla beklentilerin altında kaldı... Cari denge Ekim ayında 506 milyon dolar olan Bloomberg anket beklentisinin ve 800 milyon dolar olan Foreks Haber anketinin oldukça altında 186 milyon dolar fazla verdi. Eylül ayındaki cari fazla verisi 1,88 milyar dolardan 1,91 milyar dolara revize edildi. Yıllıklandırılmış cari açık Eylül ayında 51,7 milyar dolar iken Ekim ayında iyileşme eğilimini sürdürerek 50,7 milyar dolara geriledi. Beklentimiz yıl sonunda yıllıklandırılmış cari açığın 48,7 milyar dolara gerilemesi yönünde bulunuyor.

Detaylara bakıldığında, aylık bazda ihracatın %3,0 artması ve ithalatın %7,2 artmasına bağlı olarak ödemeler dengesi tanımlı dış ticaret kalemindeki açığın Ekim ayında aylık bazda artarak 4,9 milyar dolara yükseldiği görülüyor (Eylül: 3,69 mlr USD). Hizmet tarafına bakıldığında girişlerin geçen ay olduğu gibi nette hafif gerilediği ve 6,0 milyar dolara düzeyinde seyrettiği, seyahat gelirleri kaleminden gelen katkının da Eylül ayında olduğu gibi gerilemeye devam ettiği ve 5,34 milyar dolar seviyesine gerilediğini görülüyor (Eylül: 5,58 mlr USD). Altın ve enerji hariç cari işlemler hesabı Ekim ayında aylık bazda %29 azalarak 5,07 milyar dolar seviyesine geriledi. Yıllıklandırılmış çekirdek denge tarafı ise geçen ayki seviyesi olan 38,0 milyar dolardan 34,9 milyar dolara sert geriledi. Hatırlanacağı üzere çekirdek denge 2022 sonunda 50,4 milyar dolar düzeyindeydi. Ekim ayında doğrudan yatırımlardan kaynaklanan girişlerde güçlenme görüldü ve nette 638 milyon dolar giriş oldu. Resmi rezervlerde Haziran'dan beri görülen güçlü yükseliş trendinde ilk defa zayıflama sinyali görülüyor. Bir önceki aya göre oldukça önemli ivme kaybıyla net rezervlerdeki artış 247 milyon dolar oldu (Eylül: 7,66 mlr USD). Haziran'dan beri toplamda kümüle artış 27,02 milyar dolara ulaştı.

Dış ticarete son 2 aydır görülen ithalat ve ihracat makasındaki daralma Ekim ayında yönünü genişlemeye çevirdi. İç talebin güçlü seyretelemeye devam etmesi olarak da görülen bu eğilim cari fazlada beklenenin altında performansın ana nedeni olarak öne çıkıyor. Hizmet tarafında ise turizm sezonu sonu olması nedeniyle seyahat gelirlerinden gelen katkının geçen ay olduğu gibi bu ay da zayıfladığı görülüyor. Yılın son 2 ayında da azalma eğilimi devam edebilir. İç talepteki seyre bağlı olarak yılın son iki ayında da ithalatın hafif artmaya devam etmesini; ancak ihracat tarafının da artış trendini korumasıyla birlikte beklentimiz yıl sonunda yıllıklandırılmış cari açığın 48,7 milyar dolar seviyelerine gerilemesi yönünde bulunuyor.



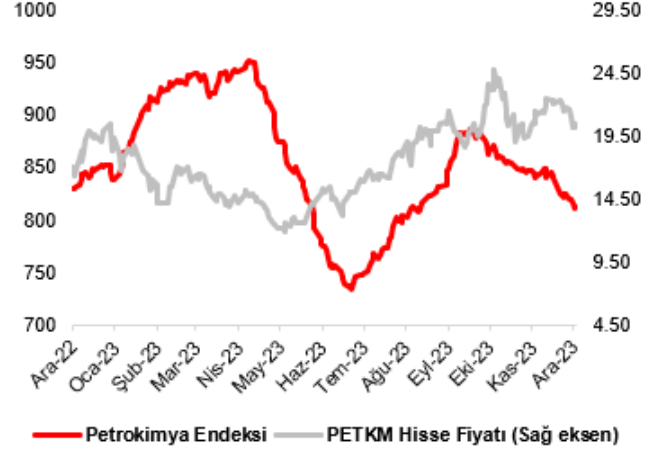
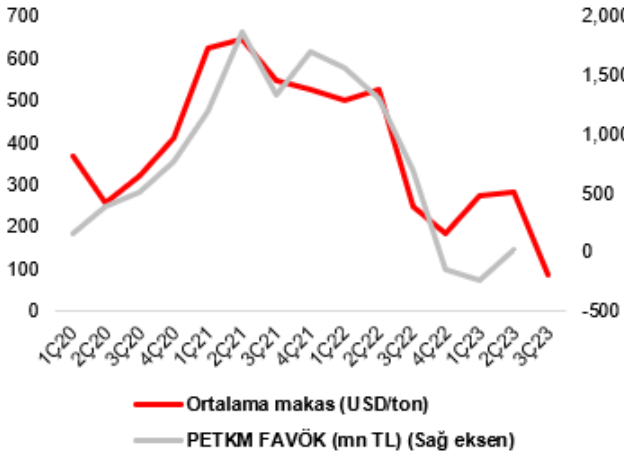
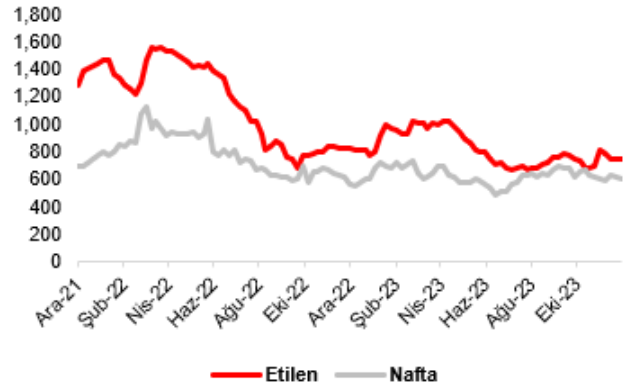
Sektör ve Şirket Haberler:

(=) **PETKM: Etilen - Nafta makası...** Etilen-nafta makası, 8 Aralık 2023 tarihi itibarıyla haftalık bazda yalnızca 4,00 USD artışla 135,00 USD/ton oldu. Makas geçtiğimiz hafta da yalnızca 3,50 USD artış göstermişti. Nafta fiyatının %2 gerilemesine karşılık etilen fiyatının da %1,1 azalması sonucunda bu hafta makasta sınırlı değişim görüldü. 2023 yılı 4. çeyrek döneminin ilk 10 haftalık döneminde, Petkim'de operasyonel karlılık için kısmi bir gösterge olarak takip edilen etilen-nafta makası ortalama 114,60 USD/ton düzeyinde oluştu. 3Ç23'te ortalama 86,01 USD/ton ve 4Ç22'de ortalama 183,58 USD/ton düzeyindeydi. Dolayısıyla 4Ç23 ortalamasındaki ılımlı artış dikkate alındığında operasyonel karlılıkta önceki çeyreğe kıyasla toparlanma eğiliminin 4. çeyrekte devam edebileceğini tahmin ediyoruz. Küresel petrokimya talebine dair bir gösterge olan Platts Küresel Petrokimya Endeksi ise son dönemde zayıf bir seyir izlemektedir.

Etilen - Nafta Makası (USD/ton)



Etilen ve Nafta Fiyatları (USD/ton)



Türkiye - 12 Aralık 2023

(+) MAVİ 3Ç23 sonuçlarını açıkladı... Mavi Giyim satış gelirleri yılın 3. çeyreğinde yıllık bazda %80 artarak 5,77 milyar TL'ye yükseldi. Türkiye operasyonlarında yıllık bazda %86, uluslararası gelirlerde ise %48 (kur etkisi hariç %7) satış büyümesi gerçekleşti. Önceki çeyreğe göre bakıldığında TR gelirlerinin hız kestiği, uluslararası gelirin ise hem TL hem döviz bazında bir miktar hızlandığı görülüyor. Toplam yurtiçi mağaza sayısı Ekim 2023 itibarıyla 332 adet olarak gerçekleşti (Ocak sonu: 329, Nisan sonu: 328, Temmuz sonu: 329). FAVÖK marjlarında yıllık bazda iyileşme görülürken, FAVÖK yıllık bazda %120 artışla 1,65 milyar TL oldu. Net finansal giderlerdeki ılımlı artışa karşın net kar yıllık bazda %128 artarak 1,02 milyar TL oldu.

Şirket 3Ç23 sonuçlarının ardından 2023 yılı beklentilerini revize etti.

- Haziran ayında %75+/-%5 olarak öngörülen ciro büyümesi Eylül ayında %80 üzeri şeklinde revize edilmişti. Son olarak %85 üzeri şeklinde güncellendi.
- FAVÖK marjı tahmini TFRS 16 dahil %22,5+/-%0,5 bandından %23,5+/-%0,5 olarak güncellendi.

Marjlardaki iyileşme, beklentileri aşan net kar ve beklentilerdeki güncelleme dikkate alındığında sonuçları olumlu olarak değerlendiriyoruz.

mİnTL	3Ç23	Konsensus	Fark	3Ç22	Yıllık	2Ç23	Çeyreksel
Satış Gelirleri	5,774	5,751	0%	3,202	80%	4,468	29%
Brüt Kar	3,255			1,667	95%	2,329	40%
kar marjı	56.4%			52.1%	4.3 yüzde puan	52.1%	4.3 yüzde puan
FAVÖK	1,650	1,346	23%	749	120%	949	74%
kar marjı	28.6%	23.4%	5.2 yüzde puan	23.4%	5.2 yüzde puan	21.2%	7.3 yüzde puan
Net Kar	1,021	815	25%	448	128%	644	59%
kar marjı	17.7%	14.2%	3.5 yüzde puan	14.0%	3.7 yüzde puan	14.4%	3.3 yüzde puan
Net Borç	-1,409			-576		-1,132	24.4%
Net Borç/FAVÖK	-0.3			-0.3		-0.3	

Kaynak: Finnet

(=/+) FTSE Global Endeks Değişiklikleri... 17 Kasım 2023 tarihinde açıklanan ve 15 Aralık 2023 kapanışı itibarıyla geçerli olacak değişikliklere göre;

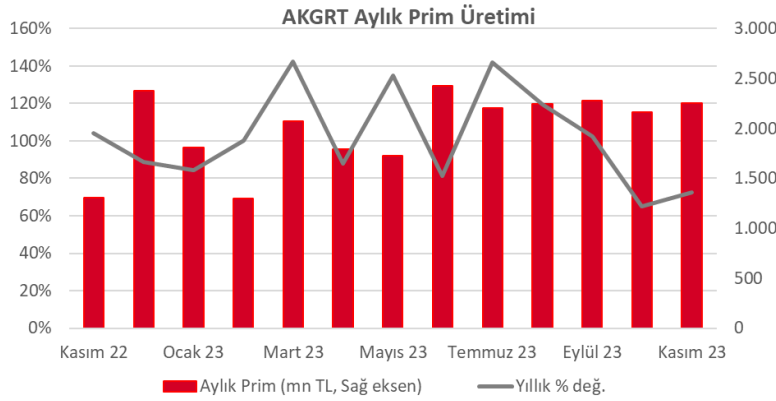
- FTSE Global Mikro Ölçekli Şirketler Endeksi'ne A1 Capital (A1CAP), Atakey Patates (ATAKP), Büyük Şefler (BIGCH), Forte Bilgi İletişim (FORTE), Fuzul GYO (FZLGY), Grainturk Tarım (GRTRK) ve Katılımevim (KTLEV) dahil edilecek.
- FTSE Global Orta Ölçekli Şirketler Endeksi'ne CW Enerji (CWENE), Europower (EUPWR), Kaleseramik (KLSER) ve Kayseri Şeker (KAYSE) dahil edilecek.

(=) ALARK Kazakistan'da tarım yatırımı için şirket kuruyor... Alarko Holding 10 Kasım 2023 tarihinde Kazakistan Cumhuriyeti Çimkent Valiliği ile Çimkent şehrinde seralara ilişkin yatırım projelerin planlanması ve uygulanmasına yönelik işbirliği oluşturmayı konu alan ön iyi niyet protokolünün imzalanmasına karar verildiğini duyurmuştu. Şirket'ten yapılan son açıklamaya göre Şirket'in bağlı ortaklığı Alsera Jeotermal Tarım Gıda Sanayi ve Ticaret Anonim Şirketi tarafından Kazakistan Cumhuriyeti'nin Çimkent şehrinde tarım ve seracılık sektöründe faaliyet göstermek üzere 23.000.000 KZT sermayeli bir sınırlı sorumlu şirketin kurulmasına karar verildi. **Alarko Holding Ocak ayı sonunda tarım alanında 3-4 yıllık dönem için 650 milyon USD tutarında yatırım planladığını açıklamıştı. Şirket'in geçtiğimiz dönemde açıkladığı yurt içi yatırımlarına ek olarak yurt dışında da fırsatları değerlendirdiğini görüyoruz. Şirket ortaklarından Leyla Alaton ve Vedat Aksel Alaton Cuma günü sırasıyla 6,5 ve 4,35 milyon adet ALARK payının borsada işlem gören niteliğe dönüştürülmesi için MKK sürecini başlatmıştı. Bu açıdan kısa vadede yatırıma ilişkin haberinin önemli bir etkiye neden olmayacağını tahmin ediyoruz.**

(=/+) **HTTBT Pakistan pazarı için yeni şirket kuruyor...** Hitit Bilgisayar Yönetim Kurulu, Pakistan pazarındaki acente dağıtım hizmetlerini desteklemek, Hitit ADS aracılığıyla Pakistan merkezli seyahat içeriğini dünya çapında tanıtmak ve pazarlamak, bu çerçevede Hitit ADS kullanıcılarının seyahat acenteleri, kurumsal seyahat ve benzeri günlük faaliyetlerini kolaylaştırmak amacıyla, sermayesinin %100'üne sahip olacağı, 290.000 TL sermayeli Türkiye/İstanbul merkez adresli bir anonim şirket kurulmasına karar verdi. Kurulacak yeni şirketin %50'si 5 yıllık süre içerisinde, Pakistan International Airlines Corporation Limited'a (PIA) devredilecek, HTTBT'nin şirket sermayesindeki yönetim hakimiyeti sürecek. **Yeni şirket kuruluşunun Şirket'in gelir büyümesine kısmi olumlu etki sağlayabileceğini tahmin ediyoruz, haberi sınırlı olumlu olarak değerlendiriyoruz.**

(=/+) **KCAER 22,39 milyon USD tutarında sipariş aldı...** Kocaer Çelik,Avrupa ve Amerika bölgelerinden son bir haftada 22,39 milyon USD tutarında yeni sipariş aldığını duyurdu. **Şirketin 2022 yılı cirosu yaklaşık 569 milyon USD olup alınan siparişin ciroya oranı %3,9 seviyesindedir. Sipariş haberinin kısa vadede hisse performansı üzerinde kısmi olumlu bir etkiye neden olabileceğini tahmin ediyoruz.**

(=/+) **AKGRT prim üretimini açıkladı...** Aksigorta'nın brüt prim üretimi 2023 yılı Kasım ayında yıllık bazda %72 artarak 2,25 milyar TL düzeyinde gerçekleşti. Yılın ilk 10 aylık döneminde ise prim üretimi yıllık %99 artışla 22,26 milyar TL oldu. **Prim üretimi artışlarının yıllık enflasyon oranının hafif üzerinde seyretmesini kısmi olumlu olarak nitelendiriyoruz.**



Kaynak: AKGRT, GMD Araştırma

(=/+) **Pay geri alımları...** 11 Aralık 2023 tarihinde gerçekleştirilen pay geri alımlarına dair listeyi aşağıda görebilirsiniz.

Pay Geri Alımları			
Pay Kodu	Şirket	Alınan Pay Adedi	Fiyat Aralığı (TL)
SUWEN	Suwen Tekstil	20.000	17.92 - 17.99
AGESA	AGESA Hayat Emeklilik	14.700	52.90 - 53.10
KLSYN	Koleksiyon Mobilya Sanayi	150.000	5.59 - 5.64
SISE	Şişe Cam	625.572	46.68 - 47.20
YYLGD	Yayla Agro Gıda	273.900	14.53 - 14.82
NTHOL	Net Holding	205.000	19.40 - 19.64
MPARK	MLP Sağlık	36.000	136.10 - 141.50
AKSEN	Aksa Enerji	255.000	31.90 - 32.30
KRVGD	Kervan Gıda	28.577	19.97 - 19.99
UNLU	Ünlü Yatırım Holding	40.000	17.20 - 17.50
SMRTG	Smart Güneş Enerjisi Teknolojileri	10.000	58.05 - 58.30
PRKME	Park Elek.Madencilik	19.992	21.60 - 21.64

Kaynak: KAP

Ekonomik Takvim

Ülke	Saat	Veri	Beklenti	Önceki
Almanya	13:00	ZEW Beklentiler Endeksi (Aralık)	9,50	9,80
Almanya	13:00	ZEW Mevcut Koşullar Endeksi (Aralık)	-76,00	-79,80
Euro Bölgesi	13:00	ZEW Beklentiler Endeksi (Aralık)	--	13,80
ABD	16:30	TÜFE (Kasım - Aylık)	%0,00	%0,00
ABD	16:30	Çekirdek TÜFE (Kasım - Aylık)	%0,30	%0,20
ABD	16:30	TÜFE (Kasım - Yıllık)	%3,10	%3,20
ABD	16:30	Çekirdek TÜFE (Kasım - Yıllık)	%4,00	%4,00

BİST-100 DESTEK DİRENÇ TABLOSU

Hisse	3. Destek	2. Destek	1. Destek	Pivot	1. Direnç	2. Direnç	3. Direnç
AHGAZ	10,40	10,96	11,27	11,52	11,83	12,08	12,64
AKBNK	32,93	33,93	34,41	34,93	35,41	35,93	36,93
AKCNS	130,20	134,20	136,40	138,20	140,40	142,20	146,20
AKFGY	3,51	3,97	4,13	4,43	4,59	4,89	5,35
AKFYE	14,46	15,27	15,54	16,08	16,35	16,89	17,70
AKSA	74,33	77,78	79,02	81,23	82,47	84,68	88,13
AKSEN	29,21	30,77	31,33	32,33	32,89	33,89	35,45
ALARK	84,35	87,45	88,55	90,55	91,65	93,65	96,75
ALBRK	3,78	3,87	3,90	3,96	3,99	4,05	4,14
ALFAS	87,50	93,80	95,90	100,10	102,20	106,40	112,70
AEFES	107,37	113,27	116,13	119,17	122,03	125,07	130,97
AGHOL	172,93	185,73	191,37	198,53	204,17	211,33	224,13
ARCLK	113,77	121,17	123,63	128,57	131,03	135,97	143,37
ASELS	43,81	45,03	45,61	46,25	46,83	47,47	48,69
ASTOR	93,73	98,03	100,07	102,33	104,37	106,63	110,93
BERA	11,40	11,99	12,19	12,58	12,78	13,17	13,76
BIENY	40,70	43,28	44,14	45,86	46,72	48,44	51,02
BIMAS	293,08	306,08	311,17	319,08	324,17	332,08	345,08
BRSAN	563,33	612,33	628,67	661,33	677,67	710,33	759,33
BRYAT	2435,00	2670,00	2755,00	2905,00	2990,00	3140,00	3375,00
BUCIM	7,06	7,40	7,52	7,74	7,86	8,08	8,42
CCOLA	404,83	422,58	431,42	440,33	449,17	458,08	475,83
CWENE	259,58	272,33	276,67	285,08	289,42	297,83	310,58
CANTE	17,01	17,78	18,05	18,55	18,82	19,32	20,09
CIMSA	28,02	29,70	30,34	31,38	32,02	33,06	34,74
DOHOL	10,74	11,26	11,44	11,78	11,96	12,30	12,82
DOAS	217,90	224,20	226,70	230,50	233,00	236,80	243,10
ECILC	38,20	40,60	41,40	43,00	43,80	45,40	47,80
ECZYT	250,75	270,75	277,75	290,75	297,75	310,75	330,75
EGEEN	2732,50	7861,67	8500,00	12990,83	13629,17	18120,00	23249,17
EKGYO	6,83	7,24	7,37	7,65	7,78	8,06	8,47
ENJSA	44,29	45,85	46,45	47,41	48,01	48,97	50,53
ENKAI	31,23	32,25	32,63	33,27	33,65	34,29	35,31
EREGL	36,97	37,89	38,19	38,81	39,11	39,73	40,65
EUREN	12,60	13,69	14,06	14,78	15,15	15,87	16,96
EUPWR	147,33	155,33	158,47	163,33	166,47	171,33	179,33
FROTO	759,00	780,00	787,00	801,00	808,00	822,00	843,00
GWIND	21,82	22,96	23,34	24,10	24,48	25,24	26,38
GARAN	52,92	54,92	55,68	56,92	57,68	58,92	60,92
GENIL	42,07	46,47	48,23	50,87	52,63	55,27	59,67
GESAN	66,40	70,35	71,70	74,30	75,65	78,25	82,20
GLYHO	9,34	9,91	10,10	10,48	10,67	11,05	11,62
GUBRF	316,75	333,50	340,75	350,25	357,50	367,00	383,75
HEKTS	19,91	20,59	20,99	21,27	21,67	21,95	22,63
IMASM	13,59	14,12	14,31	14,65	14,84	15,18	15,71
IPEKE	31,43	33,33	33,97	35,23	35,87	37,13	39,03
ISDMR	31,41	32,53	32,91	33,65	34,03	34,77	35,89
ISCTR	21,01	21,55	21,75	22,09	22,29	22,63	23,17

BİST-100 DESTEK DİRENÇ TABLOSU

Hisse	3. Destek	2.Destek	1.Destek	Pivot	1. Direnç	2. Direnç	3. Direnç
ISGYO	18,88	19,36	19,59	19,84	20,07	20,32	20,80
ISMEN	26,13	27,89	28,53	29,65	30,29	31,41	33,17
IZMDC	4,65	4,97	5,09	5,29	5,41	5,61	5,93
KRDMD	21,02	21,92	22,22	22,82	23,12	23,72	24,62
KARSN	8,38	8,66	8,76	8,94	9,04	9,22	9,50
KAYSE	33,93	35,77	36,41	37,61	38,25	39,45	41,29
KZBGY	17,50	18,53	18,93	19,56	19,96	20,59	21,62
KMPUR	56,57	60,22	61,43	63,87	65,08	67,52	71,17
KCAER	25,29	26,87	27,39	28,45	28,97	30,03	31,61
KCHOL	133,73	136,93	138,07	140,13	141,27	143,33	146,53
KONTR	203,13	213,23	216,67	223,33	226,77	233,43	243,53
KONYA	105,00	4920,00	5400,00	9735,00	10215,00	14550,00	19365,00
KORDS	72,77	75,57	76,73	78,37	79,53	81,17	83,97
KOZAL	19,56	20,46	20,76	21,36	21,66	22,26	23,16
KOZAA	44,19	46,63	47,45	49,07	49,89	51,51	53,95
MAVI	102,27	106,77	108,63	111,27	113,13	115,77	120,27
MIATK	35,22	37,24	38,02	39,26	40,04	41,28	43,30
MGROS	309,17	327,92	335,33	346,67	354,08	365,42	384,17
ODAS	9,01	9,39	9,52	9,77	9,90	10,15	10,53
OTKAR	419,75	438,50	446,00	457,25	464,75	476,00	494,75
OYAKC	47,97	53,12	54,83	58,27	59,98	63,42	68,57
PSGYO	4,88	5,25	5,38	5,62	5,75	5,99	6,36
PGSUS	609,33	649,33	662,67	689,33	702,67	729,33	769,33
PENTA	17,92	18,90	19,25	19,88	20,23	20,86	21,84
PETKM	17,36	18,41	18,76	19,46	19,81	20,51	21,56
QUAGR	5,45	5,67	5,78	5,89	6,00	6,11	6,33
SAHOL	57,13	58,98	59,72	60,83	61,57	62,68	64,53
SASA	44,19	46,60	47,77	49,01	50,18	51,42	53,83
SNGYO	2,69	2,87	2,93	3,05	3,11	3,23	3,41
SMRTG	53,23	55,83	56,77	58,43	59,37	61,03	63,63
SKBNK	6,16	6,46	6,57	6,76	6,87	7,06	7,36
SISE	44,79	45,91	46,29	47,03	47,41	48,15	49,27
SOKM	51,32	54,32	55,33	57,32	58,33	60,32	63,32
HALKB	11,93	12,41	12,57	12,89	13,05	13,37	13,85
TSKB	6,30	6,61	6,72	6,92	7,03	7,23	7,54
TAVHL	108,93	112,13	113,27	115,33	116,47	118,53	121,73
TKFEN	40,66	43,06	43,86	45,46	46,26	47,86	50,26
TOASO	211,33	217,13	219,07	222,93	224,87	228,73	234,53
TUKAS	6,46	6,93	7,10	7,40	7,57	7,87	8,34
TCELL	52,23	55,23	56,62	58,23	59,62	61,23	64,23
TUPRS	142,13	146,13	147,47	150,13	151,47	154,13	158,13
THYAO	232,63	240,83	243,57	249,03	251,77	257,23	265,43
TTKOM	21,99	23,89	24,75	25,79	26,65	27,69	29,59
TTRAK	652,33	674,83	686,17	697,33	708,67	719,83	742,33
ULKER	69,43	74,83	76,72	80,23	82,12	85,63	91,03
VAKBN	12,70	13,18	13,36	13,66	13,84	14,14	14,62
VESTL	47,60	49,85	50,70	52,10	52,95	54,35	56,60
VESBE	14,08	14,54	14,70	15,00	15,16	15,46	15,92
YKBNK	18,76	19,24	19,41	19,72	19,89	20,20	20,68
YYLGD	13,02	13,98	14,41	14,94	15,37	15,90	16,86
YEOTK	172,57	181,27	184,43	189,97	193,13	198,67	207,37
ZOREN	4,21	4,44	4,52	4,67	4,75	4,90	5,13

YATIRIM FONLARIMIZ

Kodu	Türleri	Risk/Getiri Puanı	Fiyat	Günlük (%)	Aybaşından (%)	Yılbaşından (%)
Hisse Fonları						
EC2	Birinci Hisse Senedi Fonu	7	50,2467	-2,13%	-2,27%	105,34%
Değişken Fonlar						
ECA	Birinci Değişken Fon	6	0,7436	-0,71%	0,61%	74,82%
EBD	İkinci Değişken Fon	5	0,0948	-0,42%	0,49%	54,65%
Sabit Getirili Fonlar						
ECV	Kısa Vad. Borçlanma Arç.	2	0,1678	0,10%	1,04%	26,62%
Para Piyasası Fonu						
ECB	Para Piyasası Fonu	1	17,1066	0,10%	1,10%	25,18%
Serbest Fonlar						
GZM	Dinamik Serbest Fon	6	6,7494	-2,43%	-3,43%	46,90%
GZN	Boğaziçi Serbest Fon		18,7073	-0,66%	1,24%	89,07%
GJM	Ada Serbest Fon		16,7477	0,43%	4,64%	127,84%
GLV	GLV Nehir Serbest Fon		6,0783	-1,43%	-0,67%	121,36%
GLG	Capital His. Sen. Serbest Fon		3,6111	-1,00%	-2,08%	71,90%
Katılım Fonu						
GKF	Katılım Fonu	3	2,1675	-2,24%	-3,72%	86,61%
Fon Sepeti Fonları						
GMD	Birinci Fon Sepeti Fonu	4	2,1473	0,00%	0,70%	55,35%
GLC	İkinci Fon Sepeti Fonu		1,8893	0,00%	0,83%	23,91%

Kodu Fon Tanımı

Hisse Fonları	
EC2	Fon portföyü %80 BİST-100 ve yatırım ya da koruma amaçlı olarak viop pozisyonundan oluşur
Serbest Fonlar	
GZM	Global MD Araştırma biriminin "Kısa Vadeli Strateji Portföy" önerileri kapsamındaki hisse senetlerine yatırım yapar. % 10 stopaj bulunmaktadır.
Değişken Fonlar	
ECA	Fon portföyü min. %35 max. %65 hisse senedi min.%5 max. %35 kamu ya da özel sektör sgmk' lardan oluşur
EBD	Fon portföyü BİST' te işlem gören hisseleri ve koruma amaçlı viop pozisyonu taşıyabilmektedir.
Sabit Getirili Fonlar	
ECV	Fon portföyü % 80 kamu ya da özel sektör SGMK ile BPP/Trepo' dan oluşur. Ortalama vade 25 ile 90 gündür.
Para Piyasası Fonu	
ECB	Fon portföyü likiditesi yüksek para ve sermaye piyasası araçlarından oluşmaktadır. Ortalama vadesi 45 günü geçmemektedir.
Katılım Fonu	
GKF	Fon portföyü Kira Sertifikaları ve faize dayalı olmayan sermaye piyasası araçlarından oluşmaktadır. Ortalama vadesi 45 günü geçmemektedir. (kısa vadeli bono / BPP / Trepo)
Fon Sepeti Fonları	
GMD	Fon portföyü Yatırım Fonları ve Borsa Yatırım Fonlarından oluşmaktadır. (Ağırlıklı olarak Döviz fonları)

ÇEKİNCE

Bu yayında yer alan yatırım bilgi, yorum ve tavsiyeleri yatırım danışmanlığı kapsamında değildir. Yatırım danışmanlığı hizmeti; aracı kurumlar, portföy yönetim şirketleri, mevduat kabul etmeyen bankalar ile müşteri arasında imzalanacak yatırım danışmanlığı sözleşmesi çerçevesinde sunulmaktadır. Burada yer alan yorum ve tavsiyeler, yorum ve tavsiyede bulunanların kişisel görüşlerine dayanmaktadır. Bu görüşler mali durumunuz ile risk ve getiri tercihlerinize uygun olmayabilir. Bu nedenle, sadece burada yer alan bilgilere dayanarak yatırım kararı verilmesi beklentilerinize uygun sonuçlar doğurmayabilir. Bu yayında yer alan bilgiler, güvenilir olduğuna inanılan halka açık kaynaklardan elde edilmiş olup bu kaynaklardaki bilgilerin hata ve eksikliğinden ve ticari amaçlı işlemlerde kullanılmasından doğabilecek zararlardan Global Menkul Değerler A.Ş. hiçbir şekilde sorumluluk kabul etmemektedir. Bu yayında yer alan görüş ve düşüncelerin Global Menkul Değerler A.Ş. yönetimi için hiçbir bağlayıcılığı yoktur. Global Menkul Değerler A.Ş. yayında adı geçen şirketlerin menkul kıymetini portföyünde bulundurabilir ve/veya bu şirketlere danışmanlık hizmeti verebilir. © 2023 Global Menkul Değerler A.Ş.