

Piyasa Özeti

Endeksin güne hafif alıcılı bir seyrile başlamasını bekliyoruz...

Yurt dışı piyasalarda bugün kritik ABD TÜFE verileri bekleniyor. Artan navlun fiyatlarının etkisiyle aylık bazda enflasyonun beklentilerin hafif üzerinde gelmesi olası. Bu durum faiz indirim beklentilerini zayıflatabilir, bununla birlikte artış geçici olarak değerlendirilirse kalıcı bir etki oluşmayabilir. Bu arada New York Fed Başkanı Williams son konuşmasında Fed'in ancak enflasyonun %2 hedefine yaklaştığına ikna olması durumunda faiz indirimine gidilebileceğini söyledi. Kritik veriler öncesinde ABD hisse senedi endekslerinin dün günü hafif pozitif yönde tamamladı. ABD vadeli endeks kontratları da bu sabah benzer bir eğilimde, Asya piyasalarında da genel olarak alıcılı bir görünüm dikkat çekiyor. Bugün 16.30'da açıklanacak ABD TÜFE verisinin aylık bazda %0,2 artması yıllık artışın %3,1'den %3,2'ye yükselmesi bekleniyor. Ek olarak haftalık işsizlik maaşı başvuruları takip edilecek.

Dün içeride Kasım ayı sanayi üretimi verileri takip edildi. Sanayi üretimi aylık ve yıllık bazda beklentilerden zayıf gelirken alt sektörlere yayılan yavaşlama eğilimi dikkat çekti. Aralık ayında da bu eğilimin devamı olası gözüküyor. Bu kapsamda TCMB'nin adımları ve makro görünüm önümüzdeki dönemde yakından izlenmeye devam edecektir. Her ne kadar faiz artırımlarına bağlı olarak ekonomik yavaşlama ve enflasyondaki olası toparlanma sanayi hisseleri için olumsuz olsa da ekonomi yönetiminin planlanan patikada devam etmesi ve önümüzdeki döneme dair olumlu revizyon beklentileri risk iştahını canlı tutabilir. Bugün New York'ta TCMB Başkanı Dr. Hafize Gaye Erkan'ın yatırımcılarla buluşacağı Yatırımcı Günü'ne dair haber akışları izlenecek olup yarın da Moody's kredi notu değerlendirmesinin beklendiğini hatırlatalım. Aralık ayında değişikliğe gitmeyen Moody's'in Cuma günü kapanışının ardından açıklayacağı değerlendirmesinde Türkiye'nin kredi notunu "B3" olarak tutması, görünümünü ise "durağan"dan "pozitif"e yükseltmesi bekleniyor. Bugün ek olarak TCMB tarafından haftalık menkul kıymet ve bankacılık verileri açıklanacak.

İlimli yükseliş hareketini sürdüren USD kuru bu sabah 29,98 seviyelerinde işlem görüyor. Türkiye'nin 5 yıllık CDS priminin ise yeniden ilimli bir azalışla 312'den 303 düzeyine gerilediğini görüyoruz.

BIST100 endeksi Çarşamba günü %1,78 oranında artış ile 7874 seviyesine yükseldi. Böylelikle endeks Ekim ayından beri takip edilen negatif trendin üst sınırına denk gelen 7880-7890 direnç seviyelerine tekrar yaklaşmış oldu. Bu seviyelerin yukarı yönlü geçilmesi durumunda teknik olarak pozitif yönde bir kırılım gerçekleştirecek olan endeks için 8000 ve daha sonra 8150 seviyeleri hedef konumunda olacaktır. Diğer taraftan direnç seviyelerde etkili olacak satışlarla endeks üzerinde negatif baskı oluşması halinde 7775-7665 destek seviyelerine doğru bir geri çekilme söz konusu olabilir; negatif trendin devamına yönelik bir fiyatlama ön plana çıkabilir. Bu nedenle kritik bir aşamada bulunan endeksin yeni güne hafif alıcılı bir seyrile başlamasını bekliyoruz.

Bugün hareketli olmasını beklediğimiz hisseler: SISE, TSKB, MGROS, TKNSA, VESTL

Ekonomik Haberler:

(-) Sanayi üretimi Kasım ayında da beklentilerden zayıf açıklandı...

Sektör ve Şirket Haberler:

(=/+) PGSUS toplam yolcu sayısı Aralık'ta yıllık %16 arttı...

(+) AKGRT prim üretimini açıkladı...

(=/+) ALARK bilgi teknolojileri sektöründe faaliyet göstermek üzere şirket kuruyor...

(=/+) Pay geri alımları...

Endeks	Sermaye Piyasaları - Kapanış Verileri		
	Kapanış	Değişim (%)	Hacim (Mn USD)
XU100	7.874	1,78	3.342
XU030	8.565	1,99	2.484
XUSIN	11.696	1,15	1.458
XBANK	9.817	2,47	716
Dolar/TL @09:00	29,9811	0,07	
Gösterge Tahvil	40,21%	-0,90	
5 Yıllık CDS	303,48		

10/01/2024 kapanış verileri alınmıştır.

Hisse	En Yüksek Hacimliler (BIST - 100)	
	Hacim (Mn TL)	Değişim (%)
THYAO	11.467	2,88
EREGL	8.014	4,99
YKBNK	5.613	5,08
ISCTR	5.100	2,23
AKBNK	4.266	2,26

Hisse	En Çok Yükselenler (BIST - 100)	
	Hacim (Mn TL)	Değişim (%)
SAHOL	2.684	6,11
YKBNK	5.613	5,08
EREGL	8.014	4,99
ENKAI	1.073	4,99
MGROS	638	4,36

Hisse	En Çok Düşenler (BIST - 100)	
	Hacim (Mn TL)	Değişim (%)
HEKTS	1.187	-4,36
HALKB	2.067	-4,13
GUBRF	1.901	-3,29
VAKBN	1.014	-2,89
CWENE	911	-1,98

Ülke	Endeks Adı	Son	Değişim (%)
ABD	Dow 30 Vadeli	37.986	0,13
ABD	S&P 500 Vadeli	4.828	0,17
ABD	Nasdaq 100 Vadeli	16.994	0,29
Almanya	Dax Vadeli	16.919	0,53
Çin	Shanghai Composite	2.881	0,10
Japonya	Nikkei 225	34.999	1,62
Güney Kore	KOSPI	2.395	0,63
Hong Kong	Hang Seng	16.340	1,51

*Kaynak: Finnet - Matriks

Araştırma İletişim Bilgileri

+90 850 201 94 89
research@global.com.tr
www.global.com.tr

Ağaoğlu My Newwork, Barbaros Mah.
İhlamur Bul. No: 3 89 K: 9,
34746 Ataşehir / İstanbul – Türkiye

GÜNLÜK HİSSE ÖNERİLERİ

Hisse	Son Fiyat	Alım Aralığı*	Satım Aralığı*	Stoploss	Beta
SISE	48,46	48,40-48,50	49,40-49,50	47,50	1,09
TSKB	7,45	7,43-7,47	7,60-7,62	7,30	1,14
MGROS	364,75	364,00-365,25	369,00-370,00	360,00	0,84
TKNSA	34,14	34,08-34,18	34,80-34,90	33,40	1,10
VESTL	48,64	48,58-48,68	49,20-49,30	48,00	1,13

Ekonomik Haberler:

(-) Sanayi üretimi Kasım ayında da beklentilerden zayıf açıklandı... Takvim etkisinden arındırılmış sanayi üretimi Kasım ayında yıllık bazda %0,2 artış gösterdi. Mevsim ve takvim etkisinden arındırılmış sanayi üretimi aylık bazda ise %1,4 daraldı. Foreks Haber'in anketine göre medyan beklenti yıllık bazda artışın %2,55, aylık bazda ise artışın %0,05 olması yönündeydi. Bizim kurum beklentimiz ise yıllık bazda %0,08 artış, aylık bazda %0,2 daralma olması yönündeydi. Böylece, hem yıllık bazdaki artış hem de aylık bazdaki daralma piyasa beklentisinin oldukça altında gelerek zayıf sanayi üretimine işaret etmeyi sürdürdü.

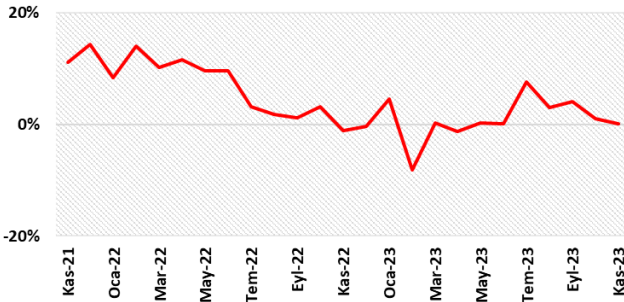
Detaylara bakıldığında, toplam sanayi mallarındaki dağılımda yıllık bazdaki en güçlü katkı geçen ay olduğu gibi yine sermaye mallarından %6,2 ile gelirken, ardından %4,1 ile enerji ve %1,2 ile ara malı geliyor. Dayanısız tüketim malları ise son üç aydır olduğu gibi daralmaya devam ederken, dayanıklı tüketim tarafında ise son 8 aydır süren güçlü ivmelenmenin yerini daralmaya bıraktığı görülüyor. Yüksek teknoloji ürünlerinde de benzer durum söz konusu. Son 6 aydır rekor büyüme ivmesiyle artan yüksek teknoloji grubu Kasım ayında %9,3 daraldı.

Sektör bazlı değerlendirildiğinde ise diğer ulaşım araçları imalatı, gıda ve petrol-doğalgaz çıkarımı sektörleri hem yıllık hem de aylık bazda endeksi en çok yukarıya taşıyan sektörler oldu. Öte yandan, medyacılık sektörü, deri ve bilgisayar-optik ürünlerin üretimi sektörleri yıllık bazda en çok daralmaya devam eden sektörler oldu.

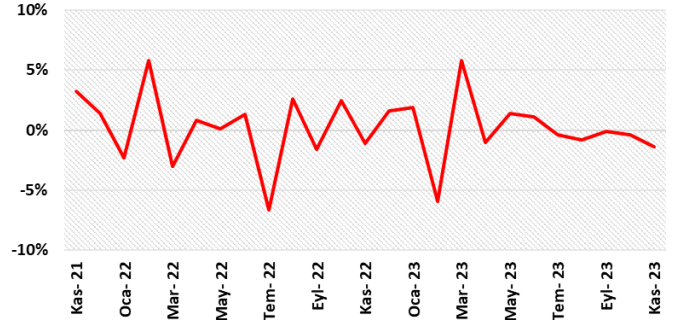
Mevsim ve takvim etkisinden arındırılmış sanayi üretimi %1,4 daralma ile art arda beşinci ayda da azalışını sürdürmüştü. Detaylara bakıldığında, son aylarda da olduğu gibi genel olarak alt grupların çoğunda daralmanın devam ettiği ve derinleştiği görülüyor.

Öncü göstergelere paralel olarak gerçekleşen aylık sanayi üretimindeki daralma beşinci ayına ulaştı. Yıllık bazdaki artış hala sınırlı olarak pozitif tarafta kalsa da Aralık ayında da verilerdeki zayıflamanın devam edeceğini ve yıllık bazdaki göstergenin negatif tarafa geçebileceğini tahmin ediyoruz. İktisadi aktivitedeki zayıflama sinyallerinin genele yayılmasıyla birlikte bu zayıflamanın derinleşmeye devam ettiğini görüyoruz. Bu ayki veriyi makro ekonomik açıdan olumsuz olarak değerlendiriyoruz.

Sanayi Üretim Endeksi Yıllık Değişimi (%)



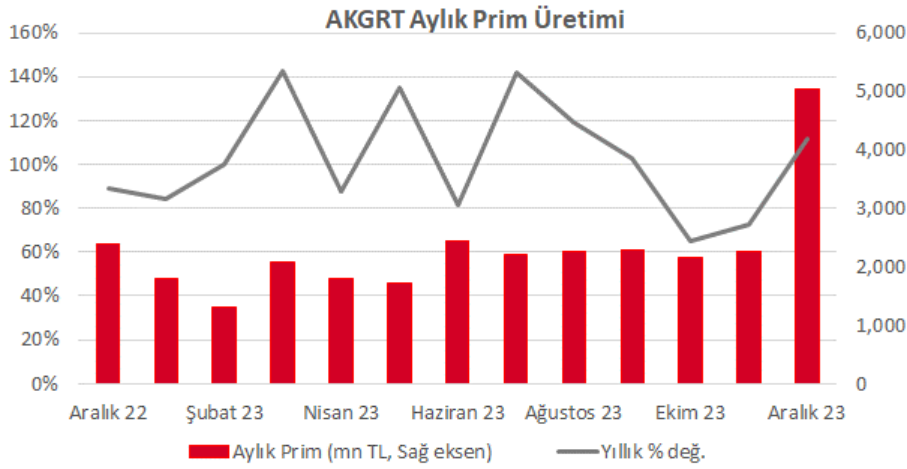
Sanayi Üretim Endeksi Aylık Değişimi (%)



Sektör ve Şirket Haberleri:

(=+) **PGSUS toplam yolcu sayısı Aralık'ta yıllık %16 arttı...** Pegasus yolcu trafiği Aralık ayında önceki yılın aynı dönemine kıyasla %16 artış ile 2,58 milyon oldu (iç hatlar %20 artış, dış hatlar %14 artış). Doluluk oranı ise yıllık bazda yalnızca 0,3 puan azalışla %83,3 oldu (iç hatlar +2,2 puan; dış hatlar -1,8 puan). **Aylık verilere bakıldığında, yolcu sayısında yıllık bazda görülen artışın sürdüğünü görülmektedir. Doluluk oranı değişimi de önceki aya kıyasla daha sağlıklı gözükmektedir. Verileri PGSUS için kısa vadede kısmi olumlu olarak değerlendiriyoruz.**

(+) **AKGRT prim üretimini açıkladı...** Aksigorta'nın brüt prim üretimi 2023 yılı Aralık ayında yıllık bazda %112 artarak 5,04 milyar TL düzeyinde gerçekleşti. Yılın tamamında ise prim üretimi yıllık %101 artışla yaklaşık 27,3 milyar TL oldu. **Prim üretimi artışının Aralık ayında önceki yıllarda olduğu gibi ivmelendiği dikkat çekiyor. Güçlü yıllık artışı kısa vadede AKGRT için olumlu olarak nitelendiriyoruz.**



Kaynak: AKGRT, GMD Araştırma

(=+) **ALARK bilgi teknolojileri sektöründe faaliyet göstermek üzere şirket kuruyor...** Alarko Holding, bilgi teknolojileri sektöründe faaliyet göstermek üzere 10.000.000 TL sermayeli bir anonim şirketin kurulmasına karar verildiğini duyurdu.

Ek olarak Holding'in Eylül 2023'te kuruluşunu gerçekleştirdiği ve havacılık alanında faaliyet kurması planlanan Alarko Havacılık Endüstri Yatırımları A.Ş.'nin İngiltere ve Galler Şirket Sicili nezdinde tescilli Alfor Aviation And Technical Services Limited'in sermayesinin %51'ini temsil eden 51,00 GBP nominal değerli 51 adet hissesini toplam 102,00 GBP bedelle satın almasına karar verildi. Alınan şirketin yolcu uçaklarına teknik modifikasyon yapma, yolcu uçaklarını kargo uçaklarına dönüştürme gibi alanlarda faaliyet gösterdiği belirtiliyor.

Yeni şirket kuruluşunun ve ilgili yatırımların orta-uzun vadede olası gelir katkısı ve operasyonel verimlilik anlamında katkı sağlayacağına inanıyoruz. Haberi kısa vadede hisse için sınırlı olumlu olarak yorumluyoruz.

(=/+) **Pay geri alımları...** 10 Ocak 2024 tarihinde gerçekleştirilen pay geri alımlarına dair listeyi aşağıda görebilirsiniz.

Pay Geri Alımları			
Pay Kodu	Şirket	Alınan Pay Adedi	Fiyat Aralığı (TL)
MPARK	MLP Sağlık	35.000	139.00-140.50
KUYAS	Kuyas Yatırım	242.500	54.13
YYLGD	Yayla Gıda	1.123.595	12.60-12.69
NATEN	Naturel Enerji	2.373	47.16-49.38
DMRGD	DMR Unlu Mamuller	100.000	11.00
ESEN	Esenboğa Elektrik	5.178	16.84-17.19
ENERY	Enerya Enerji	45.531	109.60-110.00
MAGEN	Margün Enerji	7.236	9.58-9.80
KONKA	Konya Kağıt	17.500	45.34-45.62
LKMNH	Lokman Hekim Sağlık	25.500	46.73

Kaynak: KAP

Ekonomik Takvim				
Ülke	Saat	Veri	Beklenti	Önceki
Euro Bölgesi	12:00	ECB Ekonomik Bülten	--	--
Türkiye	14:30	TCMB Menkul Kıymet İstatistikleri (Haftalık)	--	--
ABD	16:30	TÜFE (Aralık - Aylık)	%0,20	%0,10
ABD	16:30	Çekirdek TÜFE (Aralık - Aylık)	%0,20	%0,30
ABD	16:30	TÜFE (Aralık - Yıllık)	%3,20	%3,10
ABD	16:30	Çekirdek TÜFE (Aralık - Yıllık)	%3,80	%4,00
ABD	16:30	İşsizlik Maaşı Başvuruları (Haftalık)	210 Bin	202 Bin
ABD	16:30	Devam Eden İşsizlik Maaşı Başvuruları (Haftalık)	1870 Bin	1855 Bin
Almanya	17:00	Cari İşlemler Dengesi (Kasım)	--	21,4 Milyar Euro

Kaynak: Bloomberg

BİST-100 DESTEK DİRENÇ TABLOSU

Hisse	3. Destek	2.Destek	1.Destek	Pivot	1. Direnç	2. Direnç	3. Direnç
AHGAZ	9,75	9,91	10,01	10,07	10,17	10,23	10,39
AKBNK	37,74	39,10	39,92	40,46	41,28	41,82	43,18
AKCNS	141,80	146,20	149,10	150,60	153,50	155,00	159,40
AKFYE	15,24	15,98	16,39	16,72	17,13	17,46	18,20
AKSA	85,35	87,00	87,80	88,65	89,45	90,30	91,95
AKSEN	29,57	31,15	32,07	32,73	33,65	34,31	35,89
ALARK	87,18	89,73	91,27	92,28	93,82	94,83	97,38
ALBRK	3,77	3,85	3,90	3,93	3,98	4,01	4,09
ALFAS	77,58	80,93	82,77	84,28	86,12	87,63	90,98
AEFES	115,00	120,30	123,70	125,60	129,00	130,90	136,20
AGHOL	204,53	208,53	211,07	212,53	215,07	216,53	220,53
ARCLK	123,33	126,43	128,27	129,53	131,37	132,63	135,73
ASGYO	12,83	13,40	13,69	13,97	14,26	14,54	15,11
ASELS	44,45	45,87	46,67	47,29	48,09	48,71	50,13
ASTOR	95,47	98,47	99,73	101,47	102,73	104,47	107,47
BERA	11,02	11,26	11,38	11,50	11,62	11,74	11,98
BIENY	38,69	39,37	39,63	40,05	40,31	40,73	41,41
BIMAS	298,92	307,92	313,08	316,92	322,08	325,92	334,92
BIOEN	17,58	18,08	18,42	18,58	18,92	19,08	19,58
BOBET	30,03	32,23	33,37	34,43	35,57	36,63	38,83
BRSAN	518,17	555,17	571,33	592,17	608,33	629,17	666,17
BRYAT	2055,00	2175,00	2242,00	2295,00	2362,00	2415,00	2535,00
BUCIM	6,74	6,97	7,10	7,20	7,33	7,43	7,66
CCOLA	449,33	464,83	472,42	480,33	487,92	495,83	511,33
CWENE	280,25	296,50	303,25	312,75	319,50	329,00	345,25
CANTE	15,83	16,12	16,25	16,41	16,54	16,70	16,99
CIMSA	27,27	28,15	28,67	29,03	29,55	29,91	30,79
DOHOL	11,17	11,58	11,85	11,99	12,26	12,40	12,81
DOAS	242,42	247,92	250,83	253,42	256,33	258,92	264,42
ECILC	16952,84	8498,78	8500,00	44,72	45,94	-8409,34	-16863,40
ECZYT	243,50	249,75	252,75	256,00	259,00	262,25	268,50
EGEEN	9408,33	9720,83	9884,17	10033,33	10196,67	10345,83	10658,33
EKGYO	7,47	7,82	8,04	8,17	8,39	8,52	8,87
ENJSA	44,35	45,71	46,55	47,07	47,91	48,43	49,79
ENERY	105,70	107,60	108,60	109,50	110,50	111,40	113,30
ENKAI	30,89	32,87	34,11	34,85	36,09	36,83	38,81
EREGL	38,65	41,55	43,29	44,45	46,19	47,35	50,25
EUREN	14,00	14,54	14,86	15,08	15,40	15,62	16,16
EUPWR	154,33	161,73	164,47	169,13	171,87	176,53	183,93
FROTO	718,50	741,00	754,50	763,50	777,00	786,00	808,50
GWIND	21,49	22,37	22,87	23,25	23,75	24,13	25,01
GARAN	59,33	61,43	62,62	63,53	64,72	65,63	67,73
GESAN	65,00	68,75	70,10	72,50	73,85	76,25	80,00
GUBRF	135,13	140,43	142,27	145,73	147,57	151,03	156,33
HEKTS	16,82	17,76	18,09	18,70	19,03	19,64	20,58
IPEKE	31,45	32,07	32,35	32,69	32,97	33,31	33,93
ISDMR	32,35	34,19	35,15	36,03	36,99	37,87	39,71
ISCTR	23,63	24,55	25,13	25,47	26,05	26,39	27,31

BİST-100 DESTEK DİRENÇ TABLOSU

Hisse	3. Destek	2.Destek	1.Destek	Pivot	1. Direnç	2. Direnç	3. Direnç
ISGYO	15,10	15,47	15,71	15,84	16,08	16,21	16,58
ISMEN	29,89	30,93	31,61	31,97	32,65	33,01	34,05
IZENR	24,65	25,43	25,85	26,21	26,63	26,99	27,77
IZMDC	5,06	5,30	5,43	5,54	5,67	5,78	6,02
KLSE	60,05	61,50	62,25	62,95	63,70	64,40	65,85
KRDMD	22,58	23,90	24,66	25,22	25,98	26,54	27,86
KARSN	8,35	8,62	8,80	8,89	9,07	9,16	9,43
KAYSE	30,93	31,59	31,89	32,25	32,55	32,91	33,57
KMPUR	57,02	58,37	59,13	59,72	60,48	61,07	62,42
KCAER	29,22	30,68	31,44	32,14	32,90	33,60	35,06
KCHOL	137,77	141,97	144,53	146,17	148,73	150,37	154,57
KONTR	10545,10	5393,40	5400,00	241,70	248,30	-4910,00	-10061,70
KONYA	6619,17	6816,67	6913,33	7014,17	7110,83	7211,67	7409,17
KORDS	74,33	76,43	77,72	78,53	79,82	80,63	82,73
KOZAL	18,83	19,21	19,40	19,59	19,78	19,97	20,35
KOZAA	40,55	41,51	42,09	42,47	43,05	43,43	44,39
MAVI	103,90	110,50	114,20	117,10	120,80	123,70	130,30
MIATK	29,79	33,35	35,25	36,91	38,81	40,47	44,03
MGROS	327,00	343,25	354,00	359,50	370,25	375,75	392,00
ODAS	8,04	8,25	8,39	8,46	8,60	8,67	8,88
OTKAR	414,08	420,83	424,92	427,58	431,67	434,33	441,08
OYAKC	52,82	55,82	57,63	58,82	60,63	61,82	64,82
PGSUS	667,83	687,33	699,17	706,83	718,67	726,33	745,83
PENTA	16,93	17,57	17,89	18,21	18,53	18,85	19,49
PETKM	18,40	19,19	19,65	19,98	20,44	20,77	21,56
QUAGR	3,68	3,86	3,93	4,04	4,11	4,22	4,40
SAHOL	56,80	60,80	63,40	64,80	67,40	68,80	72,80
SASA	34,16	34,94	35,36	35,72	36,14	36,50	37,28
SDTTR	276,83	293,33	299,17	309,83	315,67	326,33	342,83
SMRTG	55,07	57,57	58,58	60,07	61,08	62,57	65,07
SKBNK	4,07	4,22	4,30	4,37	4,45	4,52	4,67
SISE	45,38	46,70	47,58	48,02	48,90	49,34	50,66
SOKM	49,82	51,72	52,88	53,62	54,78	55,52	57,42
HALKB	12,02	12,72	12,97	13,42	13,67	14,12	14,82
TSKB	6,70	7,04	7,24	7,38	7,58	7,72	8,06
TATEN	28,24	28,92	29,24	29,60	29,92	30,28	30,96
TAVHL	111,73	114,33	115,67	116,93	118,27	119,53	122,13
TKFEN	34,38	35,62	36,36	36,86	37,60	38,10	39,34
TOASO	210,17	215,47	218,33	220,77	223,63	226,07	231,37
TUKAS	6,63	6,78	6,86	6,93	7,01	7,08	7,23
TCELL	58,48	60,03	60,77	61,58	62,32	63,13	64,68
TUPRS	133,60	136,30	138,00	139,00	140,70	141,70	144,40
THYAO	228,02	238,07	243,98	248,12	254,03	258,17	268,22
TTKOM	25,03	26,17	26,89	27,31	28,03	28,45	29,59
TTRAK	645,50	667,00	680,50	688,50	702,00	710,00	731,50
ULKER	75,47	77,57	78,78	79,67	80,88	81,77	83,87
VAKBN	13,77	14,31	14,56	14,85	15,10	15,39	15,93
VESTL	43,66	45,84	47,24	48,02	49,42	50,20	52,38
YKBNK	20,21	21,69	22,63	23,17	24,11	24,65	26,13
YYLGD	11,56	12,06	12,36	12,56	12,86	13,06	13,56
YEOTK	173,07	199,17	211,03	225,27	237,13	251,37	277,47
ZOREN	4,15	4,29	4,37	4,43	4,51	4,57	4,71

YATIRIM FONLARIMIZ

Kodu	Türleri	Risk/Getiri Puanı	Fiyat	Günlük (%)	Aybaşından (%)	Yılbaşından (%)
Hisse Fonları						
EC2	Birinci Hisse Senedi Fonu	7	53,9040	2,38%	6,75%	6,75%
Değişken Fonlar						
ECA	Birinci Değişken Fon	6	0,7763	1,04%	3,52%	3,52%
EBD	İkinci Değişken Fon	5	0,0981	0,84%	2,11%	2,11%
Sabit Getirili Fonlar						
ECV	Kısa Vad. Borçlanma Arç.	2	0,1728	0,10%	0,89%	0,89%
Para Piyasası Fonu						
ECB	Para Piyasası Fonu	1	17,6427	0,11%	0,95%	0,95%
Serbest Fonlar						
GZM	Dinamik Serbest Fon	6	7,1837	1,60%	5,55%	5,55%
GZN	Boğaziçi Serbest Fon		20,0587	1,07%	2,80%	2,80%
GJM	Ada Serbest Fon		17,6066	-0,16%	0,63%	0,63%
GLV	GLV Nehir Serbest Fon		6,6642	3,06%	8,58%	8,58%
GLG	Capital His. Sen. Serbest Fon		3,7620	1,24%	5,44%	5,44%
Katılım Fonu						
GKF	Katılım Fonu	3	2,2163	1,03%	3,94%	3,94%
Fon Sepeti Fonları						
GMD	Birinci Fon Sepeti Fonu	4	2,2410	0,00%	0,85%	0,85%
GLC	İkinci Fon Sepeti Fonu		1,9344	0,00%	0,60%	0,60%

Kodu Fon Tanımı

Hisse Fonları	
EC2	Fon portföyü %80 BİST-100 ve yatırım ya da koruma amaçlı olarak viop pozisyonundan oluşur
Serbest Fonlar	
GZM	Global MD Araştırma biriminin "Kısa Vadeli Strateji Portföy" önerileri kapsamındaki hisse senetlerine yatırım yapar. % 10 stopaj bulunmaktadır.
Değişken Fonlar	
ECA	Fon portföyü min. %35 max. %65 hisse senedi min.%5 max. %35 kamu ya da özel sektör sgmk' lardan oluşur
EBD	Fon portföyü BİST' te işlem gören hisseleri ve koruma amaçlı viop pozisyonu taşıyabilmektedir.
Sabit Getirili Fonlar	
ECV	Fon portföyü % 80 kamu ya da özel sektör SGMK ile BPP/Trepo' dan oluşur. Ortalama vade 25 ile 90 gündür.
Para Piyasası Fonu	
ECB	Fon portföyü likiditesi yüksek para ve sermaye piyasası araçlarından oluşmaktadır. Ortalama vadesi 45 günü geçmemektedir.
Katılım Fonu	
GKF	Fon portföyü Kira Sertifikaları ve faize dayalı olmayan sermaye piyasası araçlarından oluşmaktadır. Ortalama vadesi 45 günü geçmemektedir. (kısa vadeli bono / BPP / Trepo)
Fon Sepeti Fonları	
GMD	Fon portföyü Yatırım Fonları ve Borsa Yatırım Fonlarından oluşmaktadır. (Ağırlıklı olarak Döviz fonları)

ÇEKİNCE

Bu yayında yer alan yatırım bilgi, yorum ve tavsiyeleri yatırım danışmanlığı kapsamında değildir. Yatırım danışmanlığı hizmeti; aracı kurumlar, portföy yönetim şirketleri, mevduat kabul etmeyen bankalar ile müşteri arasında imzalanacak yatırım danışmanlığı sözleşmesi çerçevesinde sunulmaktadır. Burada yer alan yorum ve tavsiyeler, yorum ve tavsiyede bulunanların kişisel görüşlerine dayanmaktadır. Bu görüşler mali durumunuz ile risk ve getiri tercihlerinize uygun olmayabilir. Bu nedenle, sadece burada yer alan bilgilere dayanarak yatırım kararı verilmesi beklentilerinize uygun sonuçlar doğurmayabilir. Bu yayında yer alan bilgiler, güvenilir olduğuna inanılan halka açık kaynaklardan elde edilmiş olup bu kaynaklardaki bilgilerin hata ve eksikliğinden ve ticari amaçlı işlemlerde kullanılmasından doğabilecek zararlardan Global Menkul Değerler A.Ş. hiçbir şekilde sorumluluk kabul etmemektedir. Bu yayında yer alan görüş ve düşüncelerin Global Menkul Değerler A.Ş. yönetimi için hiçbir bağlayıcılığı yoktur. Global Menkul Değerler A.Ş. yayında adı geçen şirketlerin menkul kıymetini portföyünde bulundurabilir ve/veya bu şirketlere danışmanlık hizmeti verebilir. © 2024 Global Menkul Değerler A.Ş.