

Piyasa Özeti

Endeksin güne yataya yakın bir seyirle başlamasını bekliyoruz...

Fed'in 12-13 Aralık tarihindeki toplantısına dair tutanaklar dün yayımlandı. **Tutanaklarda son sıkılaştırma politikasının etkili olması amacıyla faizlerin bir süre yüksek seviyelerde tutulması yönünde mesaj vermesi sonrasında küresel piyasalarda risk iştahı azaldı.** Bununla birlikte enflasyonda ilerleme olduğu ve bu eğilimin sürmesi halinde 2024 yılında faiz indirimlerine başlama niyeti de dile getirildi. ABD endeksleri günü %0,8-%1,2 arası kayıplarla tamamladı. Asya piyasalarında bu sabah genel olarak satıcı bir seyir görülürken ABD vadeli endeks kontratlarında sınırlı yükseliş görülüyor. Bugün takvimde Avrupa ve ABD için nihai PMI verilerine ek olarak ABD işsizlik maaşı başvuruları ile ADP özel sektör istihdam verisi takip edilecek. Yarın ise aylık ulusal istihdam verileri açıklanacak. **Bu açıdan kısa vadede Fed beklentileri gündemde ön planda kalmaya devam edecektir, istihdam verisinde önemli bir zayıflık görülmesi halinde faiz indirimine yönelik beklentiler kısmen güçlenebilir, ancak Fed tutanaklarından son alınan sinyal yakın zamanda indirimde dair güçlü bir algıyı sınırlayabilir.**

Dün TÜİK tarafından açıklanan verilere göre TÜFE Aralık ayında beklentilerin hafif altında artış gösterirken 2023 yılı TÜFE artış oranı %64,77 oldu. Çekirdek enflasyon göstergelerinin katılığı dikkat çekmekte. Hazine ve Maliye Bakanı Mehmet Şimşek veri sonrası yaptığı açıklamada 2024 yılında enflasyon başta olmak üzere program hedeflerine ulaşmak için gerekli adımları atmaya devam edecekleri mesajını verdi. Bununla birlikte **asgari ücret artışı da dikkate alındığında enflasyonda kısa vadede yukarı yönlü ivmelenme görülebileceği beklentileri artmış durumda.** Ek olarak son dönemde jeopolitik risklerin artması da risk iştahını sınırlamakta. Kısa vadede kalıcı bir barış ortamı zor görünmekte birlikte ilgili haber akışının sakinleşmesi halinde baskının azalmasını olası görüyoruz. Takvime baktığımızda İran Cumhurbaşkanı'nın bugüne ertelenen Türkiye ziyaretinin dün İran'ın Kirman şehrinde gerçekleşen patlamaların ardından yeniden ileri bir tarihe ertelendiğini belirtelim. İran Cumhurbaşkanı İbrahim Reisi'nin 28 Kasım 2023'te TR'ye gelmesi bekleniyordu. Ek olarak bugün TCMB fiyat gelişmeleri raporu ve menkul kıymet istatistikleri açıklanacak.

Yeni yıla ılımlı yükseliş hareketi ile başlayan USD kuru dün nispeten yatay bir seyir ile 29,79 civarında işlem görüyor. Türkiye'nin 5 yıllık CDS primi ise artan jeopolitik risklerin yansımalarıyla yeniden 300 seviyesi üzerine yöneldi, bu sabah son olarak 313 puan düzeyinde bulunuyor (29 Aralık 2023: 283,5).

BIST100 endeksi Çarşamba günü %2,78 oranında azalış ile 7412 seviyesine geriledi. Gün içerisinde genele yayılan bir satış baskısı söz konusu olurken, **sigorta, iletişim ve teknoloji sektör** endekslerin göreceli daha dirençli bir duruş sergiledikleri görüldü. Özellikle **ANSGR, TTKOM, ARDY, AZTEK** hisselerindeki göreceli iyi performans dikkat çekti. Günün sonunda BIST100 içinde **KONTR, ASTOR ve TAVHL** endekse pozitif katkı sağlayan hisseler olurken **THYAO, TUPRS, AKBNK, BIMAS ve ISCTR** tarafındaki zayıf performanslar endeksi olumsuz etkiledi.

Teknik olarak üç günlük yükseliş serisi ardından **7625 civarında etkili olan satışlarla** BIST100 endeksinde bir geri çekilme söz konusu oldu. Bununla birlikte **son üç aydır devam eden negatif eğilim içinde yukarı yönlü bu denemenin şimdilik sınırlı kaldığını gördük.** Mevcut görünüm içinde **endeksin güne yataya yakın bir seyirle başlamasını beklerken** endeks üzerinde baskının devam etmesi durumunda **7380-7310-7190 destek** seviyelerine doğru geri çekime devam edebilir. Endekste yukarı yönlü yeni bir hareketlilik olması durumunda ise **7450-7535-7625 direnç** seviyeleri bir kez daha test edilebilir. Bugün hareketli olmasını beklediğimiz hisseler: **TOASO, ASELS, KLRHO, TSKB**

Ekonomik Haberler:

(=) TÜFE Aralık ayında beklentilerin hafif altında artış gösterdi...

Sektör ve Şirket Haberler:

(=+) PETKM: Etilen - Nafta makası...

(=+) ASELS 9,95 milyon USD tutarında sözleşme imzaladı...

(=+) ORGE Pendik Metro projesinde ilave sipariş aldı...

(=+) Pay geri alımları...

Sermaye Piyasaları - Kapanış Verileri			
Endeks	Kapanış	Değişim (%)	Hacim (Mn USD)
XU100	7.412	-2,78	2.907
XU030	7.969	-2,61	2.127
XUSIN	11.471	-2,99	1.661
XBANK	8.489	-3,18	376
Dolar/TL @09:15	29,7904	0,07	
Gösterge Tahvil	40,81%	1,62	
5 Yıllık CDS	313,08		

03/01/2024 kapanış verileri alınmıştır.

En Yüksek Hacimliler (BIST - 100)		
Hisse	Hacim (Mn TL)	Değişim (%)
GUBRF	12.013	-3,31
ASTOR	4.861	2,22
THYAO	4.572	-2,66
KONTR	4.303	3,52
TUPRS	3.185	-2,43

En Çok Yükselenler (BIST - 100)		
Hisse	Hacim (Mn TL)	Değişim (%)
KONTR	4.303	3,52
ASTOR	4.861	2,22
TAVHL	809	1,57
DOHOL	557	0,35
TSKB	182	0,30

En Çok Düşenler (BIST - 100)		
Hisse	Hacim (Mn TL)	Değişim (%)
QUAGR	484	-9,86
SKBNK	445	-7,04
ASGYO	113	-6,87
EGEEN	423	-6,78
KAYSE	121	-6,68

Ülke	Endeks Adı	Son	Değişim (%)
ABD	Dow 30 Vadeli	37.710	0,03
ABD	S&P 500 Vadeli	4.748	0,03
ABD	Nasdaq 100 Vadeli	16.544	0,03
Almanya	Dax Vadeli	16.657	-0,05
Çin	Shanghai Composite	2.942	-0,84
Japonya	Nikkei 225	33.276	-0,56
Güney Kore	KOSPI	2.395	0,63
Hong Kong	Hang Seng	16.530	-0,70

*Kaynak: Finnet - Matrics

Araştırma İletişim Bilgileri

+90 850 201 94 89
research@global.com.tr
www.global.com.tr

Ağaoğlu My Newwork, Barbaros Mah.
İhlamur Bul. No: 3 89 K: 9,
34746 Ataşehir / İstanbul – Türkiye

GÜNLÜK HİSSE ÖNERİLERİ

Hisse	Son Fiyat	Alım Aralığı*	Satım Aralığı*	Stoploss	Beta
TOASO	215,30	215,00-215,50	218,50-218,80	212,60	0,99
ASELS	46,60	46,54-56,64	47,10-47,14	46,10	1,08
KLRHO	34,40	34,34-34,44	34,80,34,90	34,00	0,50
TSKB	6,79	6,77-6,81	6,90-6,93	6,70	1,14

*Kısa Vadeli

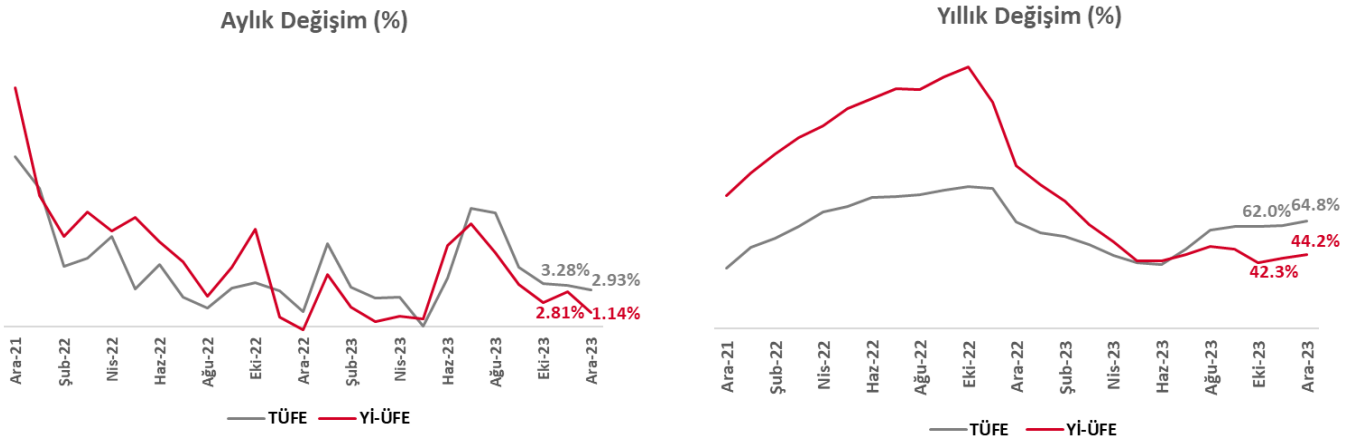
Ekonomik Haberler:

(=) TÜFE Aralık ayında beklentilerin hafif altında artış gösterdi... TÜİK verilerine göre, TÜFE Aralık ayında aylık bazda %2,93, yıllık bazda %64,77 artış gösterdi. Bloomberg ankete göre beklentiler aylık artışın %3,0, yıllık artışın %64,95 olması yönündeydi. Bizim kurum beklentimiz ise aylık bazda artışın %2,93, yıllık artışın %64,81 olması yönündeydi. Bizim beklentimize paralel, piyasa beklentisinin hafif altında açıklanan Aralık ayı enflasyon verisi yılı OVP hedefinin de altında tamamlamış oldu (OVP hedefi %65). Temmuz ayında zirve noktaya ulaşan aylık enflasyonda görülen kademeli yavaşlamanın Aralık ayında da sürdüğünü görüyoruz. Aralık ayı verisinin detaylarına bakıldığında; aylık bazda en fazla etkinin %5,30 ile eğlence-kültür, %4,97 ile konut ve %4,81 ile gıda tarafından geldiği görülüyor. Yıllık bazda ise en çok artış %93,2 ile lokanta-oteller, %82,1 ile eğitim, %79,6 ile sağlık gruplarında bulunuyor. Böylece, Aralık ayında da hem konut hem de hizmet enflasyonu tarafındaki katılığın devam ettiği görülüyor.

- İşlenmemiş gıda ürünleri, enerji, alkollü içkiler ve tütün ile altın hariç TÜFE – Özel kapsamlı TÜFE (B) - önceki aya göre %2,39 artarken, yıllık artış oranı %67,27'den %68,02'ye yükseldi.
- Enerji, gıda ve alkolsüz içecekler, alkollü içkiler ile tütün ürünleri ve altın hariç TÜFE – Özel kapsamlı TÜFE (C) – aylık %2,31 artarken, yıllık artış oranı %69,89'dan %70,64'e yükseldi.

Yurt içi üretici fiyat endeksi (Yİ-ÜFE) 2023 yılı Aralık ayında önceki aya göre %1,14 artış gösterdi. Yıllık ÜFE Aralık ayında ılımlı artışına devam ederek %44,22 seviyesine yükseldi.

2023 yılının son enflasyon verisinin OVP ve Enflasyon Raporu'nda belirtilen patikaya uygun eğilimde gerçekleştiğini görüyoruz. Ek olarak, aylık enflasyonun ana eğiliminde düşüş ivmesi de son 5 aydır devam ediyor. Ancak manşet enflasyonun detaylarına bakıldığında konut ve hizmet enflasyonundaki katılığın devam ettiği görülüyor. Konut ve hizmet fiyatlarındaki direnç ve çekirdek enflasyonun hala manşet enflasyonun üzerinde seyretmesi, enflasyonun patikada ilerlemesine karşın katılığın devam ettiğine dair hafif olumsuz bir görünüm sunuyor. Öte yandan, asgari ücretin %49 artmasıyla birlikte yeni yılda pek çok kaleme gelen zamlar neticesinde Ocak ayında enflasyonda tekrar yukarı yönlü eğilim görülebileceğini düşünüyoruz. Bu doğrultuda, Aralık ayı verisini her ne kadar konsensusun altında gelse de nötr olarak değerlendiriyoruz.



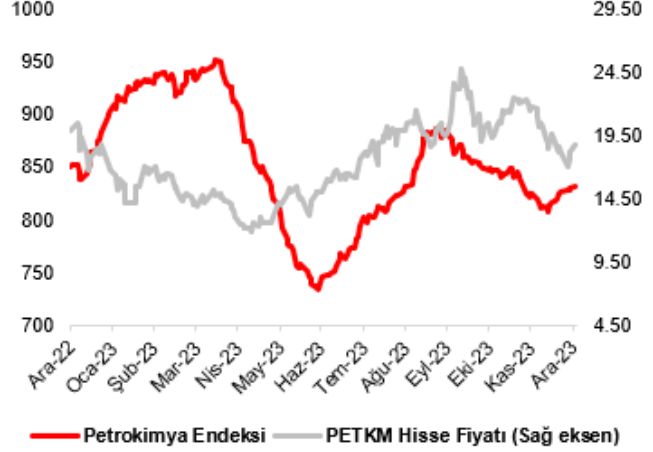
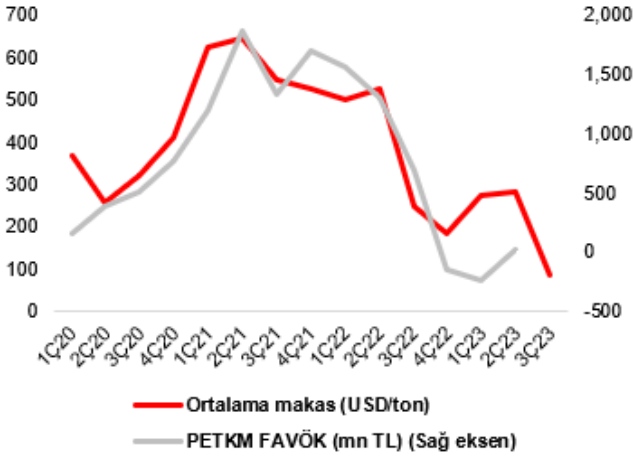
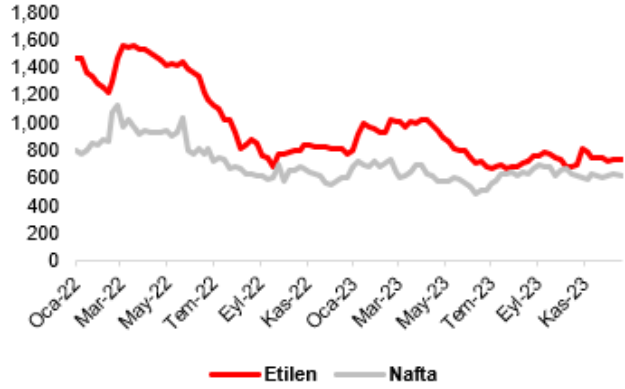
Sektör ve Şirket Haberleri:

(=/+) **PETKM: Etilen - Nafta makası...** Etilen-nafta makası, 2 Ocak 2024 tarihi itibarıyla haftalık bazda 13,50 USD artışla 118,70 USD/ton oldu. Makas geçtiğimiz hafta 5,20 USD artış göstermişti. Etilen fiyatının %0,3 azalmasına karşın nafta fiyatının da %2,5 azalması sonucunda bu hafta makasta artış görüldü. 2023 yılı 4. çeyrek döneminde Petkim'de operasyonel karlılık için kısmi bir gösterge olarak takip edilen etilen-nafta makası ortalama 113,10 USD/ton düzeyinde oluştu. 3Ç23'te ortalama 86,0 USD/ton ve 4Ç22'de ortalama 183,6 USD/ton düzeyindeydi. Dolayısıyla 4Ç23 ortalaması dikkate alındığında operasyonel karlılıkta önceki çeyreğe kıyasla toparlanma eğiliminin 4. çeyrekte devam edebileceğini tahmin ediyoruz. Küresel petrokimya talebine dair bir gösterge olan Platts Küresel Petrokimya Endeksi'nde ise son 3 haftalık dönemde yükseliş görülüyor.

Etilen - Nafta Makası (USD/ton)



Etilen ve Nafta Fiyatları (USD/ton)



(=/+)**ASELS 9,95 milyon USD tutarında sözleşme imzaladı...** Aselsan ile yurt içi platform üreticisi firmalar arasında yurt dışı son kullanıcılara yönelik savunma sistemlerinin ihracatına yönelik olarak, toplam bedeli 9.953.500 ABD Doları tutarında sözleşme imzalandı. **Eylül sonu itibari ile bakiye sipariş büyüklüğü 10,8 milyar USD olup son backlog'un %0,1'i büyüklüğündeki söz konusu iş alımını sınırlı olumlu olarak değerlendiriyoruz.**

(=/+)**ORGE Pendik Metro projesinde ilave sipariş aldı...** Orge Enerji, devam eden işleri arasında yer alan Pendik-Fevzi Çakmak Metro Projesi'nde 280.000 EUR+KDV (9.128.476 TL+KDV) tutarında ilave sipariş alındığını açıkladı. Böylece ilgili projede toplam sözleşme büyüklüğü 9.910.917 EUR+KDV ve 54.723.773 TL+KDV seviyesine ulaştı. İşin 2025 yılının Şubat ayında tamamlanması planlanıyor. **İlave sözleşme bedelinin 2022 yılı cirosuna oranı oldukça sınırlı olup haberin etkisini kısa vadede sınırlı olumlu olarak değerlendiriyoruz.**

(=/+)**Pay geri alımları...** 3 Ocak 2024 tarihinde gerçekleştirilen pay geri alımlarına dair listeyi aşağıda görebilirsiniz.

Pay Geri Alımları			
Pay Kodu	Şirket	Alınan Pay Adedi	Fiyat Aralığı (TL)
LIDER	LDR Turizm	15.000	60.50-61.00
MPARK	MLP Sağlık	70.000	140.50-145.50
NATEN	Naturel Enerji	7.123	47.50-51.45
DMRGD	DMR Unlu Mamuller	342.500	10.17-10.25
ENERY	Enerya Enerji	82.820	110.80
ESEN	Esenboğa Elektrik	21.583	16.79-17.24
AHGAZ	Ahlatıcı Doğalgaz	581.482	9.90
VERUS	Verusa Holding	113	190.00
MAGEN	Margün Enerji	37.692	9.50-9.96
DOHOL	Doğan Holding	500.000	11.33-11.42
LKMNH	Lokman Hekim Sağlık	40.000	53.15

Kaynak: KAP

Ekonomik Takvim				
Ülke	Saat	Veri	Beklenti	Önceki
Türkiye	10:00	TCMB Fiyat Gelişmeleri Analizi (Aralık - Aylık)	--	--
Almanya	11:55	HCOB Hizmetler PMI (Aralık - Nihai)	48,40	48,40
Almanya	11:55	HCOB Bileşik PMI (Aralık - Nihai)	46,70	46,70
Euro Bölgesi	12:00	HCOB Hizmetler PMI (Aralık - Nihai)	48,10	48,10
Euro Bölgesi	12:00	HCOB Bileşik PMI (Aralık - Nihai)	47,00	47,00
Türkiye	14:30	Reel Efektif Döviz Kuru (Aralık)	--	55,04
Türkiye	14:30	TCMB Menkul Kıymet İstatistikleri (Haftalık)	--	--
Almanya	16:00	TÜFE (Aralık - Aylık - Öncü)	%0,20	-%0,40
Almanya	16:00	TÜFE (Aralık - Yıllık - Öncü)	%3,70	%3,20
ABD	16:15	ADP Özel Sektör İstihdam Değişimi (Aralık)	125 Bin	103 Bin
ABD	16:30	İşsizlik Maaşı Başvuruları (Haftalık)	216 Bin	218 Bin
ABD	16:30	Devam Eden İşsizlik Maaşı Başvuruları (Haftalık)	1881 Bin	1875 Bin
ABD	17:45	S&P Global Hizmetler PMI (Aralık - Nihai)	51,30	51,30
ABD	17:45	S&P Global Bileşik PMI (Aralık - Nihai)	--	51,00

BİST-100 DESTEK DİRENÇ TABLOSU

Hisse	3. Destek	2. Destek	1. Destek	Pivot	1. Direnç	2. Direnç	3. Direnç
AHGAZ	8,97	9,51	9,70	10,05	10,24	10,59	11,13
AKBNK	32,79	34,29	34,81	35,79	36,31	37,29	38,79
AKCNS	131,43	138,63	141,77	145,83	148,97	153,03	160,23
AKFYE	13,42	14,08	14,30	14,74	14,96	15,40	16,06
AKSA	84,07	89,07	90,73	94,07	95,73	99,07	104,07
AKSEN	27,60	28,52	28,86	29,44	29,78	30,36	31,28
ALARK	85,10	88,30	89,60	91,50	92,80	94,70	97,90
ALBRK	3,50	3,63	3,67	3,76	3,80	3,89	4,02
ALFAS	72,27	80,27	83,83	88,27	91,83	96,27	104,27
AEFES	121,40	127,70	129,80	134,00	136,10	140,30	146,60
AGHOL	198,00	204,40	207,30	210,80	213,70	217,20	223,60
ARCLK	116,93	122,43	124,27	127,93	129,77	133,43	138,93
ASGYO	11,88	12,94	13,31	14,00	14,37	15,06	16,12
ASELS	43,91	45,25	45,93	46,59	47,27	47,93	49,27
ASTOR	89,93	98,13	102,07	106,33	110,27	114,53	122,73
BERA	9,82	10,53	10,76	11,24	11,47	11,95	12,66
BIENY	35,25	37,97	38,87	40,69	41,59	43,41	46,13
BIMAS	271,00	282,75	287,50	294,50	299,25	306,25	318,00
BIOEN	15,69	16,44	16,70	17,19	17,45	17,94	18,69
BOBET	28,77	30,17	30,63	31,57	32,03	32,97	34,37
BRSAN	554,17	605,67	624,83	657,17	676,33	708,67	760,17
BRYAT	2005,50	2198,00	2263,50	2390,50	2456,00	2583,00	2775,50
BUCIM	6,48	6,79	6,91	7,10	7,22	7,41	7,72
CCOLA	477,67	495,67	502,83	513,67	520,83	531,67	549,67
CWENE	245,25	262,50	268,25	279,75	285,50	297,00	314,25
CANTE	14,75	15,63	15,93	16,51	16,81	17,39	18,27
CIMSA	25,77	27,53	28,15	29,29	29,91	31,05	32,81
DOHOL	10,76	11,07	11,23	11,38	11,54	11,69	12,00
DOAS	225,25	236,50	240,25	247,75	251,50	259,00	270,25
ECILC	16955,66	8499,22	8500,00	42,78	43,56	-8413,66	-16870,10
ECZYT	228,33	242,08	246,67	255,83	260,42	269,58	283,33
EGEEN	8632,50	9475,00	9790,00	10317,50	10632,50	11160,00	12002,50
EKGYO	6,43	6,70	6,79	6,97	7,06	7,24	7,51
ENJSA	41,12	43,44	44,26	45,76	46,58	48,08	50,40
ENERY	100,80	106,60	108,70	112,40	114,50	118,20	124,00
ENKAI	30,54	31,92	32,38	33,30	33,76	34,68	36,06
EREGL	39,37	40,45	40,89	41,53	41,97	42,61	43,69
EUREN	11,59	13,26	13,85	14,93	15,52	16,60	18,27
EUPWR	150,93	160,03	163,07	169,13	172,17	178,23	187,33
FROTO	697,50	723,00	731,50	748,50	757,00	774,00	799,50
GWIND	20,63	21,53	21,85	22,43	22,75	23,33	24,23
GARAN	51,62	54,47	55,48	57,32	58,33	60,17	63,02
GESAN	60,53	65,58	67,27	70,63	72,32	75,68	80,73
GUBRF	132,10	150,10	156,80	168,10	174,80	186,10	204,10
HEKTS	17,85	19,06	19,48	20,27	20,69	21,48	22,69
IPEKE	26,83	29,79	30,83	32,75	33,79	35,71	38,67
ISDMR	32,65	33,83	34,31	35,01	35,49	36,19	37,37
ISCTR	20,71	21,75	22,09	22,79	23,13	23,83	24,87

BİST-100 DESTEK DİRENÇ TABLOSU

Hisse	3. Destek	2.Destek	1.Destek	Pivot	1. Direnç	2. Direnç	3. Direnç
ISGYO	13,55	14,27	14,52	14,99	15,24	15,71	16,43
ISMEN	27,31	28,91	29,45	30,51	31,05	32,11	33,71
IZENR	24,51	25,79	26,21	27,07	27,49	28,35	29,63
IZMDC	4,77	5,15	5,27	5,53	5,65	5,91	6,29
KLSEK	54,75	59,25	60,80	63,75	65,30	68,25	72,75
KRDMD	22,25	23,33	23,75	24,41	24,83	25,49	26,57
KARSN	8,16	8,41	8,50	8,66	8,75	8,91	9,16
KAYSE	28,78	31,12	31,90	33,46	34,24	35,80	38,14
KMPUR	50,92	55,67	57,58	60,42	62,33	65,17	69,92
KCAER	25,49	27,15	27,71	28,81	29,37	30,47	32,13
KCHOL	131,07	135,57	137,13	140,07	141,63	144,57	149,07
KONTR	10528,00	5388,53	5400,00	249,07	260,53	-4890,40	-10029,87
KONYA	6293,33	6778,33	6964,17	7263,33	7449,17	7748,33	8233,33
KORDS	71,67	74,62	75,93	77,57	78,88	80,52	83,47
KOZAL	17,06	18,34	18,78	19,62	20,06	20,90	22,18
KOZAA	36,20	39,34	40,62	42,48	43,76	45,62	48,76
MAVI	104,67	109,87	111,83	115,07	117,03	120,27	125,47
MIATK	30,11	34,53	36,01	38,95	40,43	43,37	47,79
MGROS	312,17	323,42	328,33	334,67	339,58	345,92	357,17
ODAS	7,37	7,80	7,99	8,23	8,42	8,66	9,09
OTKAR	368,00	391,25	399,00	414,50	422,25	437,75	461,00
OYAKC	52,08	54,13	54,92	56,18	56,97	58,23	60,28
PGSUS	608,50	632,50	641,00	656,50	665,00	680,50	704,50
PENTA	15,14	17,15	17,83	19,16	19,84	21,17	23,18
PETKM	16,63	17,54	17,85	18,45	18,76	19,36	20,27
QUAGR	4,16	4,46	4,56	4,76	4,86	5,06	5,36
SAHOL	56,03	57,78	58,37	59,53	60,12	61,28	63,03
SASA	31,69	33,89	34,63	36,09	36,83	38,29	40,49
SDTTR	247,58	261,58	266,92	275,58	280,92	289,58	303,58
SMRTG	51,22	55,97	57,98	60,72	62,73	65,47	70,22
SKBNK	3,43	3,75	3,85	4,07	4,17	4,39	4,71
SISE	41,41	43,29	43,91	45,17	45,79	47,05	48,93
SOKM	50,85	52,20	52,95	53,55	54,30	54,90	56,25
HALKB	10,87	11,30	11,45	11,73	11,88	12,16	12,59
TSKB	6,24	6,50	6,65	6,76	6,91	7,02	7,28
TATEN	28,07	29,73	30,29	31,39	31,95	33,05	34,71
TAVHL	97,77	103,87	106,83	109,97	112,93	116,07	122,17
TKFEN	33,15	34,71	35,29	36,27	36,85	37,83	39,39
TOASO	206,87	211,57	213,43	216,27	218,13	220,97	225,67
TUKAS	6,18	6,53	6,64	6,88	6,99	7,23	7,58
TCELL	54,73	56,33	57,02	57,93	58,62	59,53	61,13
TUPRS	133,67	137,57	139,03	141,47	142,93	145,37	149,27
THYAO	219,33	225,63	227,87	231,93	234,17	238,23	244,53
TTKOM	23,30	24,16	24,56	25,02	25,42	25,88	26,74
TTRAK	640,67	665,17	673,33	689,67	697,83	714,17	738,67
ULKER	77,63	80,03	81,12	82,43	83,52	84,83	87,23
VAKBN	12,45	12,76	12,89	13,07	13,20	13,38	13,69
VESTL	41,87	43,69	44,29	45,51	46,11	47,33	49,15
YKBNK	18,61	19,08	19,23	19,55	19,70	20,02	20,49
YYLGD	11,00	11,71	11,94	12,42	12,65	13,13	13,84
YEOTK	144,07	163,47	171,13	182,87	190,53	202,27	221,67
ZOREN	3,84	4,04	4,10	4,24	4,30	4,44	4,64

YATIRIM FONLARIMIZ

Kodu	Türleri	Risk/Getiri Puanı	Fiyat	Günlük (%)	Aybaşından (%)	Yılbaşından (%)
Hisse Fonları						
EC2	Birinci Hisse Senedi Fonu	7	49,4166	-3,37%	-2,13%	-2,13%
Değişken Fonlar						
ECA	Birinci Değişken Fon	6	0,7451	-1,51%	-0,64%	-0,64%
EBD	İkinci Değişken Fon	5	0,0956	-1,01%	-0,50%	-0,50%
Sabit Getirili Fonlar						
ECV	Kısa Vad. Borçlanma Arç.	2	0,1716	0,10%	0,20%	0,20%
Para Piyasası Fonu						
ECB	Para Piyasası Fonu	1	17,5127	0,10%	0,21%	0,21%
Serbest Fonlar						
GZM	Dinamik Serbest Fon	6	6,8549	-2,08%	0,72%	0,72%
GZN	Boğaziçi Serbest Fon		19,3150	-2,25%	-1,01%	-1,01%
GJM	Ada Serbest Fon		17,6131	-0,43%	0,67%	0,67%
GLV	GLV Nehir Serbest Fon		5,9929	-3,09%	-2,36%	-2,36%
GLG	Capital His. Sen. Serbest Fon		3,5532	-2,13%	-0,41%	-0,41%
Katılım Fonu						
GKF	Katılım Fonu	3	2,1316	-1,82%	-0,04%	-0,04%
Fon Sepeti Fonları						
GMD	Birinci Fon Sepeti Fonu	4	2,2379	0,00%	0,71%	0,71%
GLC	İkinci Fon Sepeti Fonu		1,9301	0,00%	0,37%	0,37%

Kodu Fon Tanımı

Hisse Fonları	
EC2	Fon portföyü %80 BİST-100 ve yatırım ya da koruma amaçlı olarak viop pozisyonundan oluşur
Serbest Fonlar	
GZM	Global MD Araştırma biriminin "Kısa Vadeli Strateji Portföy" önerileri kapsamındaki hisse senetlerine yatırım yapar. % 10 stopaj bulunmaktadır.
Değişken Fonlar	
ECA	Fon portföyü min. %35 max. %65 hisse senedi min.%5 max. %35 kamu ya da özel sektör sgmk' lardan oluşur
EBD	Fon portföyü BİST' te işlem gören hisseleri ve koruma amaçlı viop pozisyonu taşıyabilmektedir.
Sabit Getirili Fonlar	
ECV	Fon portföyü % 80 kamu ya da özel sektör SGMK ile BPP/Trepo' dan oluşur. Ortalama vade 25 ile 90 gündür.
Para Piyasası Fonu	
ECB	Fon portföyü likiditesi yüksek para ve sermaye piyasası araçlarından oluşmaktadır. Ortalama vadesi 45 günü geçmemektedir.
Katılım Fonu	
GKF	Fon portföyü Kira Sertifikaları ve faize dayalı olmayan sermaye piyasası araçlarından oluşmaktadır. Ortalama vadesi 45 günü geçmemektedir. (kısa vadeli bono / BPP / Trepo)
Fon Sepeti Fonları	
GMD	Fon portföyü Yatırım Fonları ve Borsa Yatırım Fonlarından oluşmaktadır. (Ağırlıklı olarak Döviz fonları)

ÇEKİNCE

Bu yayında yer alan yatırım bilgi, yorum ve tavsiyeleri yatırım danışmanlığı kapsamında değildir. Yatırım danışmanlığı hizmeti; aracı kurumlar, portföy yönetim şirketleri, mevduat kabul etmeyen bankalar ile müşteri arasında imzalanacak yatırım danışmanlığı sözleşmesi çerçevesinde sunulmaktadır. Burada yer alan yorum ve tavsiyeler, yorum ve tavsiyede bulunanların kişisel görüşlerine dayanmaktadır. Bu görüşler mali durumunuz ile risk ve getiri tercihlerinize uygun olmayabilir. Bu nedenle, sadece burada yer alan bilgilere dayanarak yatırım kararı verilmesi beklentilerinize uygun sonuçlar doğurmayabilir. Bu yayında yer alan bilgiler, güvenilir olduğuna inanılan halka açık kaynaklardan elde edilmiş olup bu kaynaklardaki bilgilerin hata ve eksikliğinden ve ticari amaçlı işlemlerde kullanılmasından doğabilecek zararlardan Global Menkul Değerler A.Ş. hiçbir şekilde sorumluluk kabul etmemektedir. Bu yayında yer alan görüş ve düşüncelerin Global Menkul Değerler A.Ş. yönetimi için hiçbir bağlayıcılığı yoktur. Global Menkul Değerler A.Ş. yayında adı geçen şirketlerin menkul kıymetini portföyünde bulundurabilir ve/veya bu şirketlere danışmanlık hizmeti verebilir. © 2023 Global Menkul Değerler A.Ş.