

Faaliyet Raporu 2016



İçindekiler...

1. Giriş	
1-1 Yönetim Kurulu Başkan Mesajı	5
2.Global'e Bakış	7
2.1 Vizyon - Misyon - Strateji - Değerler - İlkeler	8-9
2.2 Genel Bakış	10
2.3 Sermaye ve Ortaklık Yapısı	11
2.4 Organizasyon Şeması	12-13
2.5 Yönetim Kurulu	14-15
2.6 Üst Yönetim	16
3. 2016'ya Bakış	19
3.1 2016'da Dünya Ekonomisi	20
3.2 2016'da Türkiye Ekonomisi	21
4. Piyasalara Genel Bakış	23
4.1 Pay Piyasası	24
4.2 Vadeli İşlem ve Opsiyon Piyasası (VOP)	25
4.3 Borçlanma Araçları Piyasası	26
4.4 Fon Piyasası	27
4.5 Global MD Portföy Yönetimi A.Ş.	28-29
5. Global'in Bölümlerine Bakış	31
5.1 Araştırma	32
5.2 Yatırım Danışmanlığı (Strateji)	33
5.3 İşlem Aracılığı	34
5.4 Kurumsal Pazarlama ve Satış (ICM)	35
5.5 Türev Araçlar	36
5.6 Halka Arza Aracılık	37
5.7 IEG-GLOBAL Kurumsal Finansman Danışmanlık A.Ş.	37
5.8 Bilgi Teknolojileri	38
5.9 Elektronik İşlemler	39
5.10 İnsan Kaynakları	40-41
5.11 1 Nisan Global Çalışan Takdir Günü	42
5.12 Kıdem Yılı Ödülleri Töreni	43
6. Kurumsal Yönetim İlkelerine Uyum Raporu	45
7. Finansal Tablolara ve Bağımsız Denetim Raporu	57
8. İletişim Bilgileri	121



Erol Göker
Yönetim Kurulu Başkanı

Başkan'ın Mesajı...

Değerli paydaşlarımız,

Dünya ve ülkemiz yakın tarihi için son derece kritik gelişmelerin yaşandığı bir yılı daha geride bıraktık. Global Menkul Değerler olarak, 2016 yılının ekonomik, siyasal ve sosyal gelişmelerinin zorlayıcı etkilerini bertaraf edebilmek ve güçlü bir şekilde yolumuza devam edebilmek adına yeniden yapılanma çalışmalarımıza hız verdik.

Küresel ekonominin en önemli aktörü olan ABD'nin Merkez Bankası FED'den gelmesi beklenen faiz kararı, İngiltere'nin Avrupa Birliği'nden çıkış isteğini ifade ettiği BREXIT, Avrupa ülkelerinden gelen karışık ve durgunluk endişesini destekleyen veriler, Çin ekonomisinin büyüme hızının gerilemesi 2016 yılının aktivitelerinin belirleyici faktörleri oldu. Ortadoğu'da artan jeopolitik riskler, özellikle BREXIT sonrası güçlenen AB karşıtı eğilimler, Trump'ın Başkanlığı sonrasında izleyebileceği korumacı politikaların tedirginliği küresel ekonomi üzerinde önemli bir baskı oluşturdu.

Yurt dışında yaşanan sert gelişmelere yurt içinden gelenler de eklendi. Yılın henüz başında Rusya ile yaşanan siyasi kriz, turizm gelirlerimizin yaklaşık %30 gerilemesine ve ekonominin geneline yayılan bir aktivite düşüşüne neden oldu. Yılın ilk yarısı AK Parti'nin Olağanüstü Kongre ile Başbakan değişikliğine de sahne oldu; Başbakan Davutoğlu görevini Binali Yıldırım'a bıraktı. Yıldırım Hükümeti, yeni anayasa ve başkanlık sistemi konu başlıklarını yıl boyunca ülke gündeminde tuttu.


Yılın ikinci yarısına, 15 Temmuz'daki başarısız darbe girişimi ve beraberinde piyasalarda yaşanan sert dalgalanmaların etkisi damga vurdu. Kredi derecelendirme kuruluşları Moody's ve S&P'nin not indirimleri, artan jeopolitik risklerin olumsuz etkilerine rağmen kamu maliyesi yılın genelinde güçlü bir görünümdeydi.

Global Menkul Değerler olarak ülkemizde ve dünyada yaşanan tüm bu kritik gelişmeleri en doğru ve vizyoner şekilde değerlendirmeye gayret ederek; önceki yıl Eczacıbaşı Yatırım Menkul Değerler'in satın alması ve birleştirmesi ile başlattığımız reorganizasyon çalışmalarımızı 2016 yılında büyük ölçüde tamamladık. Yeni organizasyonumuzu her iki kurumun mevcut değerlerinin toplamından daha büyük bir değer yaratmak üzere; büyüme ve operasyonel verimlilik hedefi ile yapılandırdık. Müşterilerimize çağımızın ve piyasamızın beklentilerine uygun olarak teknolojik anlamda daha güçlü bir ürün - hizmet yapısı ile hizmet vermeyi ve başarısı defalarca ulusal ve uluslararası ödüllerle kanıtlanmış olan Araştırma Birimimiz'in önerilerini daha hızlı ve sistematik şekilde merkezden iletmeyi amaçladık. Tüm bu çalışmalarımızın ilk meyvelerini 2017 yılından itibaren almaya başlayacağımıza inanıyoruz.

"Esas olan piyasayı yaratmaktır" mottomuza bağlılığımız, sektörün daha üst standartlarda yapılanmasına katkıda bulunmak motivasyonumuzu beslemektedir. Bu yolda, siz değerli paydaşlarımızın güç veren güveni ve tüm Globallilerin özverili çalışmaları için teşekkürü bir borç bilirim.

Sevgi ve saygılarımla.

Erol Göker
Yönetim Kurulu Başkanı





Global'e Bakış

VİZYON • MİSYON • STRATEJİ • DEĞERLER • İLKELER

VİZYONUMUZ:

Türkiye’de sektöründe “öncü”, “lider” ve “güvenilir” aracı kurumu olmaktır.

MİSYONUMUZ:

Müşterinin ihtiyaçlarına ve beklentilerine çağdaş yaşamın gerektirdiği her türlü imkanı, kullanarak ve güncelliği izleyerek cevap vermek, kendini sürekli yenileyerek ve geliştirerek yeni ürünleri ve hizmeti sunmak; azami müşteri tatmini oluşturarak, insan kaynakları, eğitim, verimlilik ve müşterilerin devamlılığını sağlamak, bu başarıyı da çalışanlarımız, müşterilerimiz ve de hissedarlarımızın kazancına dönüştürmek ve Türkiye’de örnek aracı kurum konumuna gelmektir.

STRATEJİMİZ:

Global Menkul Değerler A.Ş.’nin stratejisi; bireysel ya da kurumsal, yerli ve uluslararası müşterilerine “yüksek kalitede hizmet vermek ve finansal danışmanlık sağlamak” tır.

DEĞERLERİMİZ:

Global Menkul Değerler vizyon ve misyonunu gerçekleştirmek için izleyeceği stratejilerini belirlerken tüm çalışanlarının uyacağı kurumsal değerlerini de tanımlamıştır. Çalışanlarının tümü için vazgeçilmez olan bu değerler, onların aynı zamanda özümstedikleri birer iş ve yaşam biçimi kuralıdır.

1. Olumlu bakış açısı: Şartlar ne olursa olsun, hepimiz olaylara olumlu bir bakış açısıyla yaklaşırız.

2. Yaratıcılık: Gerektiğinde sistemde değişiklik yapabilecek sıradışı çözümler bulabiliriz.

3. Öğrenme isteği: Deneyimlerimizden ders çıkarırız, kendi kendimizi ve işimizi geliştirmek için gözlem ve araştırma yaparız.

4. İnisiyatif kullanma: Hepimiz gerekli sonuçlara ulaşmak için inisiyatif kullanma ve risk alma becerisine sahibiz.

5. Takım ruhu: Hepimiz, işbirliği içinde çalışan, Global Menkul Değerler takımına kendini adanmış kişileriz. Güvenin ve bireylerin yetkinlik ve becerilerinin önemli olduğu bir ortamda, iş arkadaşlarımızla ve diğer bölümlerle kendi bilgimizi, becerilerimizi ve deneyimlerimizi paylaşıyoruz.

6. Saygı: Birbirimize saygı duyarız, her düzeyde nazik, yapıcı bir iletişim ve ilişki kuruyoruz, şirket çıkarlarının gözetilmesini sağlamak için ahlaklı ve dürüst davranırız. Hepimizin benimsediği ortak bir iş ahlakımız vardır.

7. Liderlik: Hepimizin birşeyleri değiştirme gücü olduğunun bilinciyle, istisnalarla değil, örnek olarak liderlik yaparız.

8. Teknik beceriler: Teknik becerilerimizin en üst düzeyde olmasını hedefler, müşterilerimizin ihtiyaçlarını daha iyi karşılayabilmek için teknik becerileri pratik uygulamalar haline getiririz.

9. Karşılıklı dayanışma: Farklı bölümler, sektörler, kategoriler ve coğrafi konumlarda olan bireylerle güvene ve inanca dayalı olarak çalışırız; elde ettiğimiz sonuçlardan gurur duyarız. Şirketin hedefine ulaşmasında katkısı olan, müşterilerimiz ve tedarikçilerimiz dahil bütün taraflarla üstün ilişkiler kuruyoruz.

10. Mükemmelle ulaşmaya çalışmak: Şirket için stratejik öneme sahip bütün konularda en iyi olmaya çalışırız; kendi performansımızı şirketin hem içinde, hem de dışında en iyi olanlarla kıyaslarız ve başarılarımızdan da, başarısızlıklarımızdan da ders çıkarırız.

İLKELERİMİZ:

Güçlü bir kurumsal yönetim yapısına sahip olmanın önemine inanan Global Menkul Değerler A.Ş. kurumsal yönetim ilkelerini faaliyetlerinin her aşamasında kendisine rehber edinmiştir. Ayrıca, kurumsal yönetim ilkelerinin uygulanmasının sadece Global Menkul Değerler A.Ş için değil, Şirket'in tüm paydaşları ve ülkemiz için faydalı olduğunun bilinciyle hareket edilmektedir.

Global Menkul Değerler, kurumsal yönetimin ana ilkeleri olan;

- Adillik,
- Şeffaflık,
- Sorumluluk,
- Hesap verebilirlik ilkelerini benimsemektedir.

Şirket, kurumsal yönetim anlayışının bir sonucu olarak, Sermaye Piyasası Kurulu (SPK) tarafından yayımlanan kurumsal yönetim ilkelerine tam uyum sağlar ve bu ilkeleri daha iyi uygulamak için sürekli çaba sarf eder. Paydaşlarını bilgilendirmek amacıyla yıllık Kurumsal Yönetim İlkeleri Uyum Raporu'nu paylaşır. Kurumsal web sitesinde, Şirket ile ilgili ayrıntılı bilgiyi paydaşlarının bilgisine sunar.

Genel Bakış...

Global Menkul Değerler, bireysel ve kurumsal; yerli ve yabancı yatırımcılara, sermaye piyasası faaliyetlerinde aracılık hizmeti sunan bağımsız bir aracı kurumdur.

Sermaye Piyasası Kurulu tarafından 01/01/2016 tarihinden itibaren,

- İşlem Aracılığı Faaliyeti
- Bireysel Portföy Yönetimi Faaliyeti
- Yatırım Danışmanlığı Faaliyeti
- Aracılık Yüklenimi Suretiyle Halka Arza Aracılık Faaliyeti
- Sınırlı Saklama

hizmetinde bulunmak üzere “Geniş Yetkili Aracı Kurum” olarak yetkilendirilmiştir.

Şirketin temeli 1990 yılında atılmıştır. 2004 yılında Global Yatırım Holding’in kurulması ile mevcut yetki belgeleri yeni kurulan Global Menkul Değerler’e devredilmiştir. (1 Ekim 2004, Ticaret Sicil No: 534320) Merkezi İstanbul’dadır.

2011 yılının Haziran ayında Global Menkul Değerler hisselerinin % 25’i halka arz edilmiştir.

Türkiye’nin sektöründe öncü, lider ve güvenilir aracı kurumu olma vizyonu; tüm müşterilerine sahip olduğu bilgi birikimi ve deneyimi ile fark yaratacak şekilde yüksek kalitede hizmet vermek stratejisi ile yapılmıştır.

Global Menkul Değerler, kuruluşundan itibaren 40’a yakın uluslararası ödül almıştır. 2010 Yılında, “İMKB’nin Kuruluşundan Bugüne Kadar Hisse Senetleri Piyasası’nda En Fazla İşlem Hacmi Yapan Banka Dışı Aracı Kurum” ödülünü de kazanmıştır.

Yaklaşık 80 kurumun halka arzının gerçekleşmesine aracılık etmiş; Türk Sermaye Piyasası’na 5 Milyar USD yakın plasman sağlamıştır.

Global Menkul Değerler, 3 ayrı şehirde toplam 3 şube ile hizmet vermektedir. Ayrıca, Elektronik İşlemler Birimi, Yatırım Merkezi 444 0 321 ve web sitesi www.global.com.tr ile de müşterilerine hızlı erişim olanağı sağlamaktadır.

IEG-Global Kurumsal Finansman Danışmanlık A.Ş., 2011 yılında, Global Menkul Değerler ve Avrupa’nın önde gelen şirketlerinden IEG Yatırım Bankacılığı Grubu’nun %50 ortaklığı ile kurulmuştur.

2015 yılında Global Menkul Değerler, Türkiye’nin en eski ve saygın aracı kurumlarından Eczacıbaşı Yatırım Menkul Değerler’i (ve bağlı olarak Eczacıbaşı Portföy Yönetimi A.Ş.’yi) satın almış ve 11/09/2015 tarihindeki tescil ile iki şirket Global Menkul Değerler bünyesinde birleştirilmiştir.

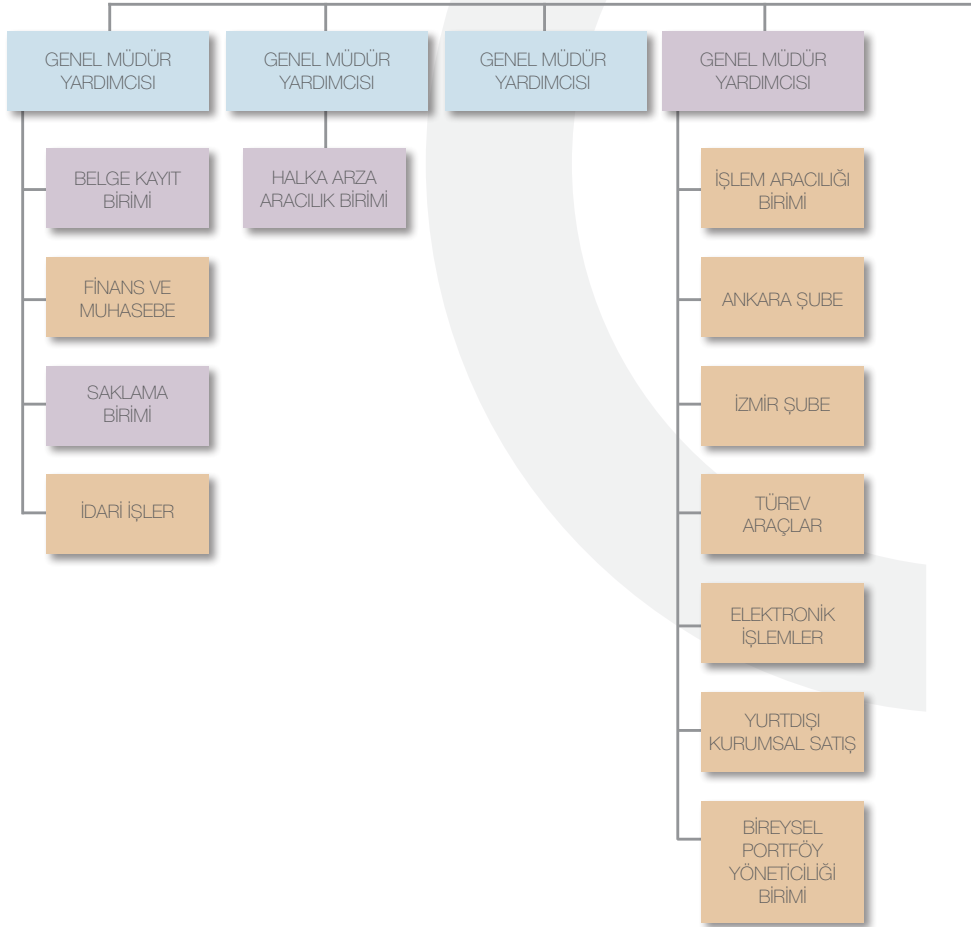
Sermaye ve Ortaklık Yapısı...

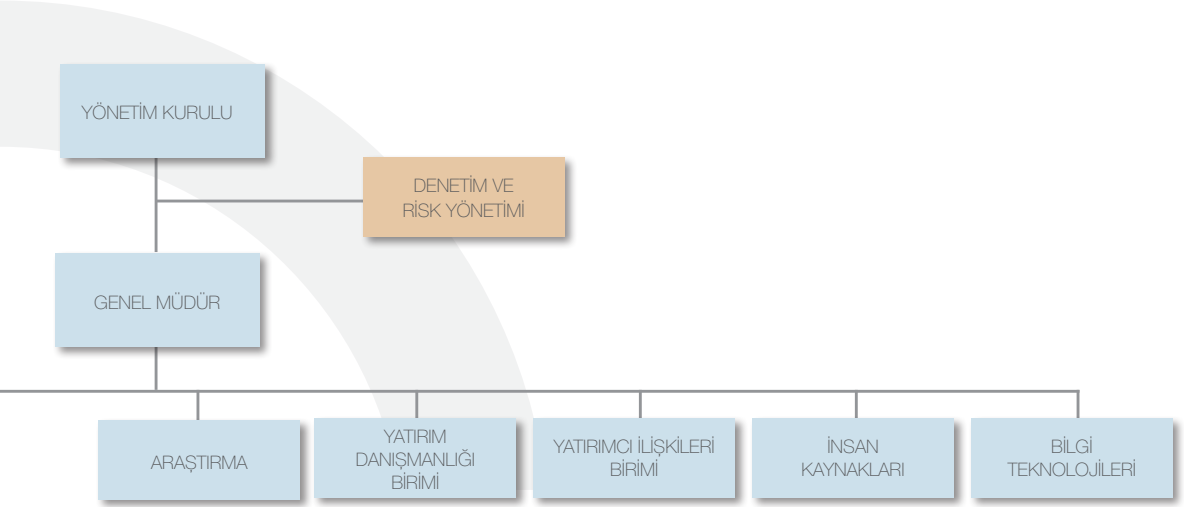
31 Aralık 2016 ve 31 Aralık 2015 tarihleri itibarıyla, Şirket'in hisselerini elinde bulunduran hissedarlar ve hisse oranları aşağıdaki gibidir:

	2016		2015	
	Pay %	Tutar (TL)	Pay %	Tutar (TL)
Global Yatırım Holding A.Ş.	77.43	30,973.769	77,43	30.973.769
Halka Arz Edilen Paylar	22.57	9.026.230	22.57	9.026.230
Diğer	0.00	1	0.000	1
Toplam	100,00	40.000.000	100,00	40.000.000

Global Menkul Değerler A.Ş., Global Yatırım Holding A.Ş.'nin bağlı ortaklığıdır.

Organizasyon Şeması...





Yönetim Kurulu...

EROL GÖKER

Yönetim Kurulu Başkanı

1979 yılında Ankara Üniversitesi Siyasal Bilgiler Fakültesi'nden mezun olan Erol Göker, lisansüstü eğitimine aynı üniversitenin Ekonomi Bölümü'nde devam etmiştir. 1979-1984 yılları arasında Maliye Bakanlığı'nda Hesap Uzmanı olarak görev yapan Göker, 1984-1988 yılları arasında Sermaye Piyasası Kurulu'nda Denetçi olarak çalışmıştır. Kariyerine özel sektörde devam eden Göker, 1988-1990 yılları arasında Net Holding'de Sermaye Piyasası ve Denetim Koordinatörü olarak görev yapmış ve 1990 yılında kurucusu olduğu Global Menkul Değerler'de Genel Müdür olarak çalışmaya başlamıştır. Görevini halen Yönetim Kurulu Başkanı olarak sürdüren Erol Göker, ayrıca Global Yatırım Holding A.Ş. Başkan Vekili, Ege Ports ve İzmir Limanı'nda, Grup'un yatırım yaptığı doğalgaz dağıtım ve hidroelektrik enerji üretimi şirketlerinde de Yönetim Kurulu üyesi olarak da görev almaktadır. Grup dışında Göker, TÜSiAD üyesidir. Süt ve tarım sektöründe faaliyet gösteren Yaprak Süt ve Besi Çiftlikleri Sanayi ve Ticaret A.Ş.'nin Yönetim Kurulu Başkanı ve ana hissedardır.

F. TAHSİN BENSEL

Yönetim Kurulu Üyesi

Boğaziçi Üniversitesi Endüstri Mühendisliği'nden lisans, Florida Üniversitesi Endüstri Mühendisliği Bölümü'nden Yöneylem Araştırması üzerinde yüksek lisans derecelerini alan Tahsin Bense, 1982-1991 yılları arasında Florida Atlantic Üniversitesi İşletme Fakültesi'nde Öğretim Üyeliği yapmıştır. 1991 yılında Türkiye'ye dönerek, bir aracı kurum tarafından kurulan ilk yatırım ortaklığı olan Global Menkul Kıymetler Yatırım Ortaklığı'nın ve ardından Atlas, Evren ve Avrasya Yatırım Ortaklıklarının ve Global Portföy Yönetim Şirketi'nin kuruluşlarında ve çeşitli yönetim kademelerinde bulunmuştur. Halen RA Güneş Enerjisi Üretim San. ve Tic. A.Ş. ile Mavi Bayrak Enerji Üretim A.Ş.'de Yönetim Kurulu Üyesi, Global Yatırım Holding A.Ş.'de Direktör olarak görevine devam etmektedir.

AYŞEGÜL BENSEL

Yönetim Kurulu Başkan Vekili

Ankara Hacettepe Üniversitesi İşletme Bölümü mezunu olan Bense, Florida Üniversitesi 'nde MBA eğitimini tamamladıktan sonra kariyerine özel bir bankanın Hazine bölümünde Müdür olarak başlamıştır. 1993 Yılında Global Menkul Değerler A.Ş. Araştırma Departmanı'na Analist olarak katılan Bense, 1998 yılında Araştırma Bölümü Direktör Yardımcılığı görevine, akabinde Araştırma Bölümü Direktörlüğü'ne atanmıştır. 2003 - 2006 yıllarında Global Hayat Sigorta A.Ş.'de Yönetim Kurulu Başkanı ve Genel Müdür Vekili olarak görev yapmıştır. 1999 yılından bu yana Global Menkul Değerler A.Ş.'de Yönetim Kurulu Üyesi olarak görev yapmakta ve halen Yönetim Kurulu Başkan Vekili görevini sürdürmektedir. Ayrıca Global Yatırım Holding Yönetim Kurulu Üyesi olan Bense, Pera Gayrimenkul Yatırım Ortaklığı Yönetim Kurulu Üyesi ve Genel Müdür'dür. Global Liman İşletmeleri ile Grup'un yatırım yaptığı doğalgaz dağıtım ve hidroelektrik enerji üretimi şirketlerinde de Yönetim Kurulunda yer almaktadır.

GÖKHAN ÖZER

Yönetim Kurulu Üyesi / Genel Müdür

İstanbul Üniversitesi İngilizce İşletme Bölümü mezunu olan Gökhan Özer, 1991 yılında Global Menkul Değerler A.Ş. ailesine katılmıştır. 1993 yılında Şube Koordinasyon Direktör Yardımcısı olarak görev almıştır. 1999'da Yurt İçi Satış ve Pazarlama, İnsan Kaynakları ve İdari İşler Direktörü olarak atanmıştır. Kendisi Türkiye içinde değişik zamanlarda faaliyet gösteren 16 şubenin ve 20 irtibat ofisinin tasarımı, yapılanma ve yönetiminin mimarı olmuştur. Global Menkul Değerler A.Ş. Genel Müdürü ve Yönetim Kurulu üyesi olup IEG-Global Kurumsal Finans Danışmanlık A.Ş.'nin de Yönetim Kurulu Başkanlığı'nı yapmaktadır.

LÜTFÜ HEKİMOĞLU

Yönetim Kurulu Üyesi

1966 yılında İstanbul İktisadi ve Ticari İlimler Yüksek Okulu'ndan mezuniyeti sonrasında devam ettiği İstanbul Üniversitesi İşletme Fakültesi İşletme İktisadi Enstitüsü İhtisas Programını 1967 yılında tamamlayan Hekimoğlu, iş yaşamına 1970 yılında Sosyal Sigortalar Kurumu'nda başladı. 1973 yılında geçtiği Dışbank'ta 1993 yılına kadar çeşitli üst yönetim kademelerinde görev aldı. 1993 - 2010 yılları arasında Finans piyasalarında Yönetim Kurulu Üyeliği ve Genel Müdürlük görevlerinde bulundu. Lütfü Hekimoğlu, 7 Haziran 2016'da Global Menkul Değerler A.Ş. Yönetim Kurulu Üyesi olarak atanmıştır.

AYŞE PERVİN SOYDEMİR

Yönetim Kurulu Üyesi

Ankara Üniversitesi Siyasal Bilgiler Fakültesi'den 1983 yılında mezun olan Ayşe Pervin Soydemir iş yaşamına 1984 yılında Vakıfbank A.Ş. Para, Hisse Senedi ve Tahvil Müdürlüğü'nde Uzman Yardımcısı olarak başlamıştır. 1989-1991 yılları arasında Menkul Kıymetler Müdürlüğü Müdür Yardımcısı, 1991-1994 arasında da Fon Yönetimi Müdür Yardımcısı olarak görev yapmıştır. 1994 yılında Global Menkul Değerler A.Ş. ekibine Müdür Yardımcısı olarak katılan Soydemir, 1998-2002 yılları arasında Ankara Şube Müdürlüğü görevini yürütmüştür. Sonrasında geçtiği Inter Yatırım Menkul Değerler A.Ş.'de Genel Müdür Yardımcılığı ve Unicorn Portföy Yönetimi A.Ş.'de Genel Müdürlük görevlerinde bulunmuştur. Deren Kimya Sanayi ve Ticaret A.Ş. ve Ege Teknoloji Ltd.'de Yönetim Kurulu danışmanlığı yapmış olan Ayşe Pervin Soydemir halen Dil Tarih ve Coğrafya Fakültesi Halk Bilimi, Etnoloji Bölümünde lisansüstü eğitimine devam etmektedir.

Tüm Yönetim Kurulu Başkan ve Üyelerinin görev süresi 1 yıldır.

Üst düzey yöneticilere ödenen maaş,
ücret ve benzeri yardımlar. *


31 Aralık 2016	
Maaş	3.569.062
Primler	500.274
Huzur hakkı	280.808
Diğer uzun vadeli faydalar	157.483
Toplam	4.507.626

*08.03.2016 tarihinde Kamuyu Aydınlatma Platformu'nda yayınlanan,
31.12.2016 tarihli bağımsız denetim raporuna göre.

Üst Yönetim...

Gökhan Özer	Genel Müdür
Gülşeyma Doğançay	Genel Müdür Yardımcısı (İşlem Aracılığı Birimi)
Hasan Tahsin Turan	Genel Müdür Yardımcısı (Finans ve Operasyon Birimi)
Nusret Hakan Özsoy	Genel Müdür Yardımcısı (Kurumsal Pazarlama)
Karl Heinz Jan Fomferra	Genel Müdür Yardımcısı (Halka Arza Aracılık Birimi)
Levent Yakar	Genel Müdür Yardımcısı (Bireysel Portföy Yöneticiliği Birimi) (30.09.2016 tarihinde görevinden ayrılmıştır)







2016'ya Bakış

2016'da Dünya Ekonomisi...

ABD Merkez Bankası FED'e ilişkin faiz beklentileri, Avrupa ve Çin ekonomilerinden gelen ekonomik aktivite verileri ile birlikte İngiltere'de AB referandumu 2016 yılına damga vurdu. Yıl boyunca gelen karmaşık makro veri seti FED'i uzun süre ikilemede bıraktı ve faiz artırımını 2016 sonuna erteledi. Yıl sonuna doğru parasal sıkılaşıma için makro koşulların güçlendiğini belirten ABD Merkez Bankası FED, 14 Aralık'ta politika faiz oranını 25 baz puan artırarak faiz koridorunu %0,50 - %0,75 bandına yükseltti. Tam istihdama yaklaşan ABD ekonomisinde yükselen enflasyon eğilimi ile FED üyeleri 2017 yılında üç kez faiz artırımına gideceği yönünde konsensüs görüş bildirdi. 2016 yılında Çin'de ekonomik toparlanma arzu edilen düzeye ulaşmazken, ECB'nin cömert adımlarına rağmen Avrupa ekonomisinde durgunluk riskinin bir türlü aşılabilmesi beklenti erozyonuna yol açtı.

İngiltere'nin 23 Haziran'daki AB referandumundan Brexit (İngiltere'nin AB'den ayrılma) kararı çıkınca, belirsizlik had safhaya tırmandı. Bir başka anayasa referandumu da İtalya'da yapıldı ve sonrasında patlak veren siyasi belirsizlik İtalyan bankacılık sistemini sarstı. Belirsizlik küresel mali sistemi tehdit etmeye başlayınca, G-4 merkez bankaları (FED-ECB-BOE-BOJ) derhal sahne alıp, gereken her türlü tedbiri alacakları yönünde ortak bir irade beyanı gösterdiler. Bu şekilde global likiditenin artacağı beklentisi piyasalara hakim oldu. Nitekim, Avrupa Merkez Bankası ECB, Aralık 2016'da gerçekleştirdiği para politikası toplantısında varlık alım programının süresini 2017 sonuna kadar uzattığını ilan etti. ECB'nin bu adımı piyasalardan destek buldu. Böyle bir atmosferde Japonya'da yapılan seçimlerde Shinzo Abe'nin iktidardaki koalisyon hükümetinin oylarını artırarak açık bir zafer kazanması, Yen kanalından da yeni bir carry akımının start alabileceği beklentisini doğurdu.

ABD Başkanlık seçimlerini Cumhuriyetçi aday Donald Trump'ın kazanmasının ardından ekonomik büyümenin hız kazanacağı ve enflasyonun yükselme eğilimine gireceği yönündeki beklentiler güçlenirken, FED'in reflasyonist ekonomi politikalarına faiz artırımlarıyla reaksiyon göstereceği algısı pekişti. Ancak, Trump yönetiminin dış ticarete korumacı önlemleri hayata geçirme riski küresel büyümeye dair aşağı yönlü risklerin varlığına işaret ederek, FED politikalarına dair belirsizliği de artırdı. ABD'de yeni yönetimin izleyebileceği korumacı politikalara ek olarak Avrupa'da Brexit'in ardından güçlenen AB karşıtı eğilimler ile Orta Doğu'da artan jeopolitik riskler küresel ekonomiye baskı altında bırakabilecek diğer unsurlar olarak ortaya çıktı.

2016'da Türkiye Ekonomisi...

2016 yılının başlarında yatırımcıların gözü turizm sektöründeydi. Zira, Rusya ile yaşanan siyasi kriz ve terör eylemleri sonucu artan güvenlik kaygıları sektör üzerindeki olumsuz etkileri derinleştirmişti. Nitekim, Türkiye'nin brüt turizm gelirleri bir önceki yıla göre %29,7 azalarak 22,1 Milyar USD seviyesinde gerçekleşti. Turizmdeki tıkanma çarpan etkisiyle ekonominin geneline yayıldı. Gıda fiyatlarının katkısıyla 2016 yılına olumlu başlangıç yapan enflasyon ve enerji fiyatlarıyla düşen cari açık, TCMB'ye faiz indirimleri konusunda önemli bir manevra alanı sağladı.

İktidar partisi AK Parti'nin 22 Mayıs'ta olağanüstü kongre kararı alması ve söz konusu kongrede Başbakan Davutoğlu'nun görevi eski Ulaştırma Bakanı Binali Yıldırım'a bırakmasıyla iç politik gelişmeler yeniden piyasaları domine eder hale geldi. Binali Yıldırım'ın Başbakanlığı'nda kurulan yeni hükümette Mehmet Şimşek'in Başbakan Yardımcılığı koltuğunu koruması piyasaları rahatlatırsa da Yıldırım hükümetinin yeni anayasa ve başkanlık sistemini ajandanın ilk sırasına yerleştirmesi reform programında atalet yaşanabileceği algısının oluşmasına yol açtı. Ancak yine de cari açıktaki düşük seyir küresel risk iştahı ile birleşince, TCMB "Faiz Koridorunda Sadeleşme" politikası adı altında O/N borç verme faizini Mart-Eylül döneminde toplamda 250 baz puan indirerek %8,25 seviyesine çekme imkanına kavuştu.

15 Temmuz'daki başarısız darbe girişiminin ardından yurt içi piyasalarda sert dalgalanmalar yaşanınca TCMB gevşeme politikasını rafa kaldırdı. Başarısız darbe girişiminin hemen ardından S&P Türkiye'nin kredi notunu 20 Temmuz'da bir basamak düşürürken, Moody's de 23 Eylül'de Türkiye'nin kredi notunu yatırım yapılabilir seviyenin altına çekti. Bu

ortamda, gerek FED'in ilerleyen aylarda faiz artırımına gideceği beklentisinin kuvvetlenmesi ve gerekse jeopolitik risklerin zirve yapması, TL'de sert satışlara yol açtı. Bunun yanı sıra, emtia fiyatlarındaki yükseliş eğilimi, yurt içi fiyatlar üzerinde yukarı yönde baskı oluşturunca TÜFE enflasyonu yılı %8,5 seviyesinde tamamlayarak TCMB'nin yılsonu tahmini olan %6,5 seviyesini bir hayli aştı. Yıl sonuna doğru, döviz kurları üzerindeki artış baskısı devam edince, TCMB likiditeyi kısıtlayan bir dizi tedbir aldı. Üçüncü çeyrek sonunda %7,78 olan ağırlıklı ortalama fonlama faizi, 2016'nın sonunda %8,31'e yükseldi. Aynı dönemde TCMB O/N Borç Verme Oranı da %8,25'ten %9,25'e yükseldi. Ama buna rağmen TL, USD karşısında 2016'yı %2,6'lık değer kaybıyla kapatabildi. BIST 100'ün yıllık getirisi %8,9 ile sınırlı kalmışken, 2 yıllık tahvil faizi %10,65 seviyesinde yılı kapattı.

2016 yılı tamamlanırken, TÜİK, GSYİH'nin hesaplanma yönteminde Ulusal Hesaplar Sistemi'ne (SNA-2008) ve Avrupa Hesaplar Sistemi'ne (ESA-2010) uyumlu olarak revizyon gerçekleştirdi. Revizyon sonrasında cari fiyatlar ile GSYİH 2015 yılında 2,3 Trilyon TL seviyesine ulaştı. 2015 yılı için daha önce 720 Milyar USD olarak açıklanan GSYİH büyüklüğü de 861 Milyar USD'ye yükseldi. Böylece, 2015 yılında 9.257 USD olarak açıklanan kişi başı GSYİH 11.014 USD oldu. Kamu maliyesi yıl genelinde gücünü korudu. Yeniden yapılandırılan vergi borçlarının etkisiyle bütçe gelirleri güçlü bir performans sergiledi.



Piyasalara Genel Bakış

Pay Piyasası...

2016 yılı gelişmiş borsalar için yükseliş, gelişen piyasalar için volatilité yılı oldu. Yılın ilk çeyreğinde petrolün 27 USD seviyesine gerilemesi ve büyüme endişeleri ile büyük düşüşlerle başlayan piyasalar, gelişmiş merkez bankalarının koordineli müdahalesi ile birlikte yönünü yukarı çevirdi. FED'in Aralık faiz artırımını sonrasında söylemlerini güvercinleştirmesi, ECB'nin özel sektör tahvil alım programı açıklaması, Japonya Merkez Bankası'nın, tarihinde ilk kez negatif faize geçmesi piyasaları ateşledi. Ardından Brexit oylaması ve FED'in faiz artırımını beklentileri ile gelişmekte olan ülkeler, ikinci çeyrekte satış baskısı altında kaldı. Brexit'in ardından yeniden başlayan pozitif belirsizlik dönemi, gelişmekte olan ülkeleri üçüncü çeyrek boyunca olumlu etkiledi. Son çeyrekte yine FED'in faiz artırımları ile başlayan baskı, bu kez ABD'de Trump'ın sürpriz başkanlığı sonrasında rallinin devamını sağladı. Siyasi belirsizlikler merkez bankalarının sıkılaştırmalarını ötelediği için her belirsizlik, gelişmekte olan ülkelere olan yönelimi artırdı.

Türkiye'de volatilité yurt dışındaki gelişmekte olan ülkelere göre daha yüksek ölçüde gerçekleşti. Başbakan Davutoğlu Hükümeti'nin Mayıs ayında görevini iade etmesi, 15 Temmuz darbe girişimi, darbe girişimi sonrasında S&P ve Moody's not indirimleri volatilité artışında etkili oldu. BIST, yılın ilk yarısında gelişmekte olan ülkelere paralel dalgalanırken, yılın ikinci yarısında geride kaldı.

2017 yılında FED'in faiz artırım süreci, Trump ekonomisi, ECB'nin tapering gelişmeleri, Hollanda, Fransa ve Almanya'da gerçekleşecek seçimler, Türkiye'de referandum süreci, temel belirleyiciler olacaktır. 2016 yılında risk alma iştahını, siyasi belirsizlikler belirlemişti. 2017'de de bu eğilimin süreceği beklenmektedir. Siyasi belirsizliklerin büyümede hız almış ekonomilerde merkez bankalarının sıkılaştırma ihtimalini düşürmesi durumunda, borsalarda yükselişin devamı gelebilir.

Vadeli İşlem ve Opsiyon Piyasası (VİOP)...

2016 yılının ilk çeyreğinde yaşanan canlanma sonrasında, yılın geri kalanı büyük dalgalanmaların olduğu yatay trendde geçti. VİOP İşlem hacmi bir önceki yıla göre yaklaşık aynı seviyede kalarak 1.16 Trilyon TL olarak gerçekleşti. Özellikle son iki ayda yaşanan hacim artışıyla Aralık ayında VİOP aylık işlem hacminde tüm zamanların rekoru 121,2 Milyar TL ile kırıldı.

Türev araçlar işlemlerinde önemli ağırlığa sahip olan BIST30 Endeksi üzerine yazılmış kontratlarda 2016 yılında hacim seviyesi yatay oluşa da özellikle açık pozisyon sayısında rekor yaşandı. Yılın ilk ayında en düşük fiyat seviyelerini gören kontrat, Şubat ayında başlayan yükseliş trendi ile iki ay içerisinde %20'nin üzerinde performans göstererek 105.000 seviyesini aştı ve 18 Mart tarihinde yılın en yüksek seviyesi görülmüş oldu.

2016 yılında, VİOP'ta işlem görmekte olan pay vadeli işlem ve opsiyon sözleşmelerine ilave olarak 10 adet yeni sözleşme, mevcut sözleşmelerle aynı unsurlara sahip olacak şekilde 11/02/2016 tarihi itibarıyla işlem görmeye başladı.

Ayrıca Fiziki Teslimatlı Anadolu Kırmızı Buğday ve Makarnalık Buğday Vadeli İşlem Sözleşmeleri 25 Şubat tarihinde işlemlere başladı. Vade sonunda fiziki teslimata konu olan pozisyonların sonlandırılması Borsa Konya işlemine dönüştürülerek yapılmaktadır.

Vadeli İşlem ve Opsiyon Piyasası'nın diğer aktif kontratı USD/TL paritesinde ise yıl boyunca süren sakin ve yatay hareketin yerini Kasım ayı başında agresif bir yükseliş trendi aldı. Ayrıca yıl sonuna kadar döviz kontratlarında yüksek oynaklık yaşandı.

2017 yılı için 6 Mart tarihinde Vadeli İşlem ve Opsiyon Piyasası'nın (VİOP) BISTECH Sistemleri üzerine taşınması gibi yeni düzenlemelerin yanında Nisan ayında planlanan referandum ve sonrasındaki politik, ekonomik, sosyal etkilerin türev piyasası tarafından yakından izlenip fiyatlanması beklenmektedir.

Özellikle teknolojik dönüşüm, yüksek oynaklık, pay piyasası değerlemelerinin gelişmekte olan ülke endekslerinin gerisinde kalması gibi sebeplerle hem fiyat seviyesi, hem açık pozisyon, hem de hacim olarak türev piyasasında rekorların kırılacağı beklentisi hakim olmaktadır.

Global Menkul Değerler, 2016 yılında VİOP'ta gerçekleşen hacmin 12,9 Milyar TL'lik kısmını gerçekleştirerek hacim üzerinden pazar payını %1,12 seviyesine artırdı. Bir önceki yılın aynı dönemi ile karşılaştırıldığında aracılık hacminde %28'lik bir artış gerçekleştirmiş oldu.

Borçlanma Araçları Piyasası...

2016 yılında Borçlanma Araçları Piyasası'nda iç ve dış siyasi gelişmeler, Merkez Bankası'nın ve FED'in faiz politikaları yön belirleyici oldu. Özellikle Temmuz ayının ortasında yaşanan iç siyasi gelişmeler yabancı yatırımcıların gözünde de ülke riskinin artmasına neden oldu. Olumsuz gelişmeler TCMB üzerinde faiz arttırım baskısına neden olurken, reel sektörün borçlanma maliyetlerini de negatif olarak etkiledi. Faiz oranları senenin ortasında aşağı yönlü hareket ederken, yılın ortasından sonra USD kurunun da hızlı artmasına paralel olarak yönünü yukarı çevirdi.

Borçlanma Araçları Piyasası'nda Kesin Alım-Satım Pazarı'nda 2016 yılında 178.709 Milyon TL'lik işlem hacmi gerçekleşti. 2 yıllık gösterge tahvil 2016 yılına %11,03 bileşik faiz seviyelerinden başlarken, Temmuz ayı başında %8,46 seviyelerine kadar geriledi. Temmuz ayının ortasında ise faiz oranlarındaki yükseliş trendinin başlaması ile seneyi %10,63 seviyesinden kapattı. 2016'ya %11,06 bileşik seviyesinden başlayan 10 yıllık gösterge tahvil ise Temmuz ayı başında %9,09 seviyesine kadar geriledi ve yılı %11.39 seviyelerinden kapattı. Yılın özellikle ikinci yarısında, piyasa işlem hacminin büyük kısmının 10 yıllık gösterge tahvilde ve uzun vadeli tahvillerde gerçekleştiği görüldü.

Hazine Müsteşarlığı 2016 yılında 95 Milyar TL iç borçlanma gerçekleştiren, iç borç çevirme oranı %90 civarında oldu. Hazine, çoğunlukla uzun vadeli ve sabit kupon ödemeli tahvillerin ilk ve yeniden ihracını gerçekleştirdi. Bunun yanı sıra özel sektörün ihraç ettiği borçlanma araçlarının tutarı geçtiğimiz yıl 90 Milyar TL'ye ulaştı. Ayrıca özel sektör tahvil stoğunun da 47.6 Milyar TL'ye kadar ulaştığı görüldü.

Fon Piyasası...

Türkiye'de faaliyet gösteren portföy yönetim şirketlerinin sayısı 2015 yılı sonunda 46 iken, 2016 yılı Aralık ayı sonunda 50'ye yükselmiştir. Portföy yönetim şirketlerinin yönettiği toplam portföy büyüklüğü de 2015 yılı sonunda 99.399 Milyon TL'den 2016 yılı Aralık ayı sonunda 122.178 Milyon TL'ye yükselmiştir.

Fon piyasasındaki gelişmeleri yatırım fonlarındaki gelişmeler ve emeklilik yatırım fonlarındaki gelişmeler olarak iki başlık altında ele alabiliriz.

Yatırım Fonları

2015 yıl sonunda 363 adet olan yatırım fonu sayısı, 2016 yılı Aralık ayı sonunda 344 adete düşmüştür.

2015 yıl sonunda yönetilen yatırım fonu toplam değeri 37.186 Milyon TL iken 2016 yılı Aralık ayı sonunda 41.829 Milyon TL'ye yükselmiştir.

2015 yıl sonunda yatırım fonlarındaki toplam müşteri sayısı 3.264.495 kişi iken 2016 yılı Aralık ayı sonunda 3.089.530 kişiye düşmüştür.

2016 yıl sonunda yatırım fonlarındaki varlık dağılımı aşağıdaki şekilde gerçekleşmiştir; %5,72 ortaklık payları, %10,52 kamu borçlanma araçları, %4,31 ters repo, %14,34 borsa para piyasası, %6,34 yabancı menkul kıymetler, %49,87 özel sektör borçlanma araçları, %8,90 diğer.

Emeklilik Yatırım Fonları

2015 yıl sonunda 249 adet olan emeklilik yatırım fonu sayısı, 2016 yılı Aralık ayı sonunda 250 adete yükselmiştir.

2015 yıl sonunda yönetilen emeklilik yatırım fonu toplam değeri 47.918 Milyon TL iken 2016 yılı Aralık ayı sonunda 59.892 Milyon TL'ye yükselmiştir.

2015 yıl sonunda emeklilik yatırım fonlarındaki toplam müşteri sayısı 6.004.152 kişi iken 2016 yılı Aralık ayı sonunda 6.625.759 kişiye yükselmiştir.

2016 yıl sonunda emeklilik yatırım fonlarındaki varlık dağılımı aşağıdaki şekilde gerçekleşmiştir;

%12,11 ortaklık payları, %45,24 kamu borçlanma araçları, %6,78 ters repo, %1,41 borsa para piyasası, %9,43 yabancı menkul kıymetler, %9,66 özel sektör borçlanma araçları, %15,37 diğer.

Yukarıdaki istatistiki bilgilerin ışığında iki önemli gelişmeyi tespit edebiliriz. İlki; 2016 yılı Aralık ayı sonuna kadar yatırım fonlarında müşteri kaybı yaşanır iken bireysel emeklilik sistemine otomatik katılıma ilişkin kanunun yürürlüğe girmesi ile emeklilik yatırım fonlarındaki müşteri sayısındaki kaydadeğer artıştır. İkincisi ise, yatırım fonlarının varlık dağılımında özel sektör borçlanma araçlarının ağırlığının giderek arttığı, emeklilik yatırım fonlarında ise varlık dağılımında kamu borçlanma araçlarının en yüksek paya sahip olmaya devam ettiğiidir.

Global MD Portföy Yönetimi A.Ş.



Global MD Portföy Yönetimi A.Ş., kolektif ve bireysel müşterilerinin ihtiyaç ve beklentilerini karşılayacak portföy yönetimi çözüm önerileri ve ürünleri sunmaktadır.

Kollektif portföy yönetimi ürünleri, müşterilerin risk ve getiri tercihleri ışığında yapılandırılır. Her bir ürün, piyasa riskini belirleyen bir karşılaştırma ölçütüne ya da eşik değere sahiptir. Karşılaştırma ölçütü içerisinde yer alan ya da eşik değere baz olan her bir varlık için, bir bant aralığı tanımlanır. Bu bant aralığı, yönetici riskini belirlemektedir.

Bireysel portföy yönetiminde müşterilerin risk ve getiri tercihlerinin temel alındığı bir yönetim hizmeti sunulmaktadır. Her bir müşteri portföyü için piyasa riskini belirleyen bir karşılaştırma ölçütü ya da eşik değer belirlenir. Karşılaştırma ölçütü içerisinde yer alan ya da eşik değere baz olan her bir varlık için bir bant aralığı tanımlanır. Bu bant aralığı yönetici riskini belirlemektedir.

Global MD Portföy Yönetimi A.Ş., portföy yönetimi, fon hizmet birimi, risk yönetim birimi, pazarlama ve satış birimi, teftiş birimi ile muhasebe birimlerinden oluşmaktadır. Kolektif ve bireysel müşterilerine fon hizmet birimi ve risk yönetim birimi hizmetlerini iç birimlerinden sağlayarak, entegre bir yönetim sistemi oluşturmuştur.

Global MD Portföy Yönetimi A.Ş. 2016 yılında, kolektif portföy yönetimi alanında kendi kurucusu olduğu 7 adet fonun, Aegon Emeklilik ve Hayat A.Ş.'nin kurucusu olduğu 5 adet emeklilik yatırım fonun ve Eczacıbaşı Yatırım Ortaklığı A.Ş.'nin yönetimini gerçekleştirmiştir. Bireysel portföy yönetimi alanında ise yeni müşteri kazanımları konusunda adımlarını hızlandırmıştır.

Global MD Portföy Yönetimi A.Ş.'nin 2016 yılı sonu itibarı ile çalışan sayısı 7 kişidir.


2016 yılının ilk ayında Emdas Portföy Yönetimi A.Ş. olan şirket ünvanı, Global MD Portföy Yönetimi A.Ş. olarak değiştirilmiştir. Kurucusu olunan fonların ünvanları da yeni şirket ünvanı ile 2016 yılı Mayıs ayında tescil ettirilmiştir. Yıl içerisinde Global MD Portföy Yönetimi A.Ş. Birinci Gayrimenkul Yatırım Fonu'nun kuruluşu gerçekleştirilmiş ve fonun içtüzüğü 22.07.2016 tarihinde tescil ettirilmiştir.

Global MD Portföy Yönetimi A.Ş. yönetimi altında bulunan kolektif ve bireysel portföylerin 2016 yıl sonu itibarı ile büyüklük ve performans bilgileri ilgili tabloda sunulmuştur.

ÜRÜNLER	Büyükük (1.000 TL)	Getiri*	Karşılaştırma Ölçütü Getirisi**	Relatif Performans
GLOBAL MD PORTFÖY YÖNETİMİ A.Ş. FONLARI				
Kısa Vadeli Borçlanma Araçları (ECV)	27.942	%7.78	%7.32	%0.43
Orta Vadeli Borçlanma Araçları (ECT)	2.364	%7.49	%8.07	%-0.57
Para Piyasası Fonu (ECB)	31.050	%8.17	%7.84	%0.31
Birinci Hisse Senedi Fonu (EC2)	1.075	%6.99	%5.75	%1.17
İkinci Hisse Senedi Fonu (ECH)	2.320	%7.28	%6.07	%1.14
Birinci Değişken Fon (ECA)	1.051	%3.44	%6.96	%-3.28
İkinci Değişken Fon (EBD)	2.680	%3.21	%7.02	%-3.56
AEGON EMEKLİLİK VE HAYAT A.Ş. FONLARI				
Dengeli Emeklilik (ANE)	29.999	%8.60	%8.11	%0.45
Gelir Amaçla Hisse Senedi Emeklilik (ANS)	20.689	%10.40	%6.91	%3.26
Gelir Amaçla Esnek Emeklilik (ANU)	5.326	%8.48	%7.67	%0.75
Esnek Emeklilik (ANY)	2.262	%12.12	%7.29	%4.50
Para Piyasası Likit Kamu Emeklilik (ANK)	22.912	%8.70	%8.32	%0.35
ECZACIBAŞI YATIRIM ORTAKLIĞI A.Ş.				
ECBYO	44.564	%6.52	%5.99	%0.50
BİREYSEL PORTFÖY YÖNETİMİ				
Hisse Portföy	589	%7.11	%6.82	%0.27

* Portföy getirilerinin içinden yönetim komisyonları indirilmiş, stopajlar eklenmiştir.

** Benchmark getirilerinin içinden yönetim komisyonları indirilmiştir.



Global'in Bölümlerine Bakış

Araştırma...

Araştırma Birimi, yerli ve yabancı müşterilere finansal analiz, yatırım tavsiyesi ve tahmin; detaylı şirket, sektör ve makroekonomi analizi konularında hizmet vermektedir. Birimde, bir araştırma müdürü ve üç analist çalışmaktadır ve Borsa İstanbul'da işlem gören, piyasa değeri ve işlem hacmi açısından önem arz eden 37 şirket takip edilmektedir. Düzenli yayımlanan sektör, şirket, tematik, ekonomi ve strateji raporlarına ek olarak iki haftalık en çok tercih edilen hisse senetleri portföyü de tavsiye niteliğinde yatırımcılara sunulmaktadır. Temel öngörülere ek olarak teknik analizden faydalanılmaktadır. Araştırma Birimi, 2017 yılı için mevcut çalışma prensiplerine ek olarak çeşitli istatistiksel çalışma ve modellerden yararlanarak ürün yelpazesini genişletmeyi amaçlamaktadır. Uzun vadeli bakış açısını yansıtan ve makro-şirket spesifik bilgiler içeren Strateji Raporu ise yılın başında ve ortasında olmak üzere yıl içerisinde iki kez yayımlanmaktadır. Uzun vadeli yatırım stratejisi sunan iki haftalık portföy, 2016 içerisinde %7,4 nominal getiri sağlamakla birlikte, BIST100 endeksinin %1,5 altında performans göstermiştir. İki haftalık uzun pozisyon tavsiye eden portföy, kuruluşu olan 2007'den itibaren %183 göreceli getiriye imza atmıştır. 2016 Strateji Raporunda yatırımcılara sunulan hisse senedi portföyü ise %5,4'lük nominal getiri ile yaklaşık %3,5 BİST 100 altı performans gerçekleştirmiştir. Araştırma Birimi'nin analistleri, yabancı kurumsal müşteriler ile yurt dışı seyahatlerinde sık sık bir araya gelmekte, pazarlama toplantılarına katılmakta ve yatırımcıları bilgilendirmektedir.

2015 yılında Avusturya'nın en eski yatırım bankalarından Raiffeisen Centrobank ile imzalanan stratejik işbirliği anlaşması ile doğan yeni iş ortaklığı 2016 yılında başarıyla sürdürülmüştür. Bu anlaşma ile Global Menkul Değerler Araştırma Birimi'nin yayımladığı raporlar, Raiffeisen Centrobank Yatırım Bankası aracılığıyla ve markasıyla Avrupa'daki yatırımcılarla buluşmaya devam etmiştir. Global Menkul Değerler, Raiffeisen Centrobank Yatırım Bankası'nın Türkiye bazlı işlemlerini yapmaya yetkili aracı kurum olmayı sürdürmüştür.

Yatırım Danışmanlığı (Strateji)...

Yatırım Danışmanlığı Birimi, yerli (yurt içi) yatırımcının yatırım kararlarını verirken ihtiyaç duyduğu bilgi ve önerilere ulaşabilmesi amacıyla periyodik yayınlar yapmaktadır. Bu yayınlar müşteri istekleri gözönüne alınarak iletilmektedir. Global Menkul Değerler müşterileri, internet üzerinden hangi yayınları almak istediklerini belirtmekte ve CRM sistemine kaydedilen bu isteklere uygun olarak yayınların dağıtımını yapmaktadır.

Birim tarafından hazırlanan başlıca ürünler:

Günlük Strateji Bülteni:

Önemli piyasa gelişmeleri bunun yurt dışı ve yurt içi etkileri ile yorumlanmakta; piyasalara olası günlük etkileri anlatılmaktadır. Bültende para piyasaları ve günlük takip edilmesi gereken ekonomik veriler de yer almaktadır.

Hisse Senedi Strateji Bülteni:

Önemli şirket haberleri, günlük hisse önerileri, teknik analize göre hazırlanmış hisse destek / direnç noktaları ve hisselerin yardımcı indikatörlere göre alım/satım durumları özetlenmektedir.

VİOP Bülteni:

Grafikler, endeks yorumu, vade boyunca kurumların pozisyon sayıları ile açık pozisyon ile ilgili analizler takip edilebilmektedir.

Seans İçi Bültenler:

İkinci seans başlarken yayınlanan seans içi bültenler öğlene kadar yaşanan gelişmelerin etkilerini anlatmaya yöneliktir.

Kısa Vadeli Model Portföy:

Birimin yapmış olduğu analizler sonucu oluşturduğu stratejiye uygun hisse senedi önerileri, Kısa Vadeli Model Portföy başlığı ile sunulmaktadır. Yurt dışı, yurt içi piyasalardaki gelişmeler; teknik ve temel analizler ile harmanlanarak oluşturulan bu öneriler gerekçeleri de belirtilerek, SMS ve e-posta aracılığıyla paylaşılmaktadır. 2016 yılında hisse senedi önerilerinin getirisi %30,84; relatif getirisi ise %13,81 olarak gerçekleşmiştir. Önerilen 149 hisse senedi pozisyonunun, 106 tanesi karla sonuçlanmış ve isabet oranı %71,1 olmuştur.

İşlem Aracılığı...

İşlem Aracılığı Birimi, yerli bireysel ve kurumsal müşterilerin, SPK'nın belirlemiş olduğu kurallar çerçevesinde, sermaye piyasası araçları yatırımlarına aracılık etmektedir.

Birim, faaliyetlerine 2016 yıl sonu itibarıyla İstanbul Merkez , Ankara ve İzmir'de bulunan 3 şube ile devam etmektedir. Bu şubelerde toplamda 47 lisanslı müşteri temsilcisi çalışmaktadır. Birim, kurumun tüm birimleri ve iştirakleri ile koordineli olarak çalışır.

Ocak - Aralık 2016 döneminde yaklaşık 180 yeni müşteri hesabı açılmıştır. Dönem içinde işlem yapan müşteri sayısı ise yaklaşık 4,700 olarak gerçekleşmiştir.

Birimin hizmet verdiği müşterilerin, dönem içerisinde BİST'de gerçekleştirdiği işlem hacmi yaklaşık 25 Milyar TL; VİOP işlem hacmi ise yaklaşık 11 Milyar TL'dir.

İşlem Aracılığı Birimi'nin 2017 yılında hedefi gelişen teknolojiyle yeni projelere imza atarak daha fazla müşteriye ulaşmak ve sermaye piyasası faaliyetlerindeki pazar payını artırmaktır.

Şube Sayısı	3
Bölümün Çalışan Sayısı	47
Yeni Hesap Sayısı	178
BİST İşlem Hacmi	24.772.829.953
BİST Pazar Payı	%2,7
VİOP İşlem Hacmi	11.291.211.186
VİOP Pazar Payı	%0,9
İşlem Yapan Müşteri Sayısı	4.716

Kurumsal Pazarlama ve Satış (ICM)...

Kurumsal Pazarlama ve Satış Birimi, yabancı uluslararası aracı kurumlar, seçkin büyük ölçekli varlık yöneticileri ve kurumsal yatırımcıların BIST ile ilgili her türlü taleplerini karşılamak amacıyla kurulmuştur. Bölüm, 6 çalışanı ile dünya üzerinde dağılmış 50'den fazla kurumsal müşteriye hizmet vermektedir.

Birim, kurumsal müşterilere yatırımlarındaki getirilerini maksimize etmelerini sağlayacak geniş bir bilgi ve analiz servisi sunmayı amaçlar. Uluslararası yetkinliği ve yerli piyasalardaki uzmanlığı ile Global Menkul Değerler'in Türkiye'de yerleşik olmayan yabancı müşterilerinin geniş perspektifli bir açıdan özel gereksinimlerini yerine getirirken, en uygun yatırım portföyüne ulaşmasına da yardımcı olur.

İşlem öncesi Araştırma Birimi tavsiyeleriyle müşteriye danışmanlık yapma, işlemleri en iyi gayret ve fiyatlarla gerçekleştirme; işlem sonrası ise takas işlemlerinin İMKB ve Sermaye Piyasası Kurulu düzenlemelerine ve kurallarına tam ve uygun olarak, zamanında ve hatasız gerçekleştirilmesi prensipleriyle çalışır. Müşterilerine temel ekonomik değişkenler hakkında net, zamanında ve hızlı tavsiyeler, sürekli kısa bilgilendirmeler ve son dakika uyarıları vermek birim çalışanlarının temel görevlerindedir. Müşteriler düzenli olarak ziyaret edilerek ve Türkiye'ye davet edilerek bilgi akışının sürekliliği ve kalitesi yakından takip edilir.

Türev Araçlar...

Türev Araçlar Birimi günlük olarak BİST Vadeli İşlem ve Opsiyon Piyasası (VİOP) içerisinde Global Menkul Değerler aracılığında gerçekleşen işlemlerin, hesaplarda taşınan pozisyonların takibini yapar.

Birim, broker kanalıyla yapılan alım satım işlemlerinin yanısıra, karmaşık korunma, arbitraj veya spekülatif stratejilerin işlemlerini gerçekleştirir. Türev araçlarda taşınan riskin kurum ve hesap bazında yönetimini, gerekli durumlarda gün sonu teminat tamamlama çağrılarının duyurulmasını ve mevzuata uygun sonlandırılmasını sağlar.

Birim ayrıca, tüm iç birimlere türev araçlarla ilgili eğitim ve pazarlama faaliyetlerinde destek görevi üstlenir ve kendi alanında diğer kurumlarla ilişkileri yürütmektedir.

Birimde 3 çalışan görev almaktadır.

Halka Arza Aracılık...

Halka Arza Aracılık Birimi, ticari bankaların sağlamış oldukları finansman olanakları dışında alternatif finansman yöntemleri ile kurumlara fon sağlamayı hedeflemektedir.

Birim, sözkonusu fonları, şirket paylarının halka arzı, özelleştirme danışmanlığı, birleşme ve devralmalar,

borçlanma araçlarının ihracı yöntemleri ile sağlamakta olup, ilgili hizmetlerin haricinde değerlendirme ve fizibilite çalışmaları konularında danışmanlık ve aracılık hizmeti sunmaktadır. 2016 yılı içerisinde 2 kuruma borçlanma aracı ihracı konusunda, 1 kuruma ise payların Borsa İstanbul'da işlem görmesine yönelik danışmanlık hizmeti vermiştir.

IEG-GLOBAL Kurumsal Finansman Danışmanlık A.Ş.



Şirket, 2011 yılında Almanya merkezli IEG-Banking Group ile Global Menkul Değerler A.Ş. ortaklığında kurulmuş olup, Türkiye'nin öncü ve önde gelen danışmanlık firmaları arasında yer almaktadır. İstanbul'da yer alan tecrübeli ve geniş perspektifli ekibiyle uluslararası satın alma, ortaklıklar ve birleşmelere ve yapılandırılmış finansman çözümlerine odaklanmaktadır.

IEG-Global sahip olduğu uluslararası network sayesinde farklı coğrafyalardan yatırımcılara ve finansman kaynaklarına erişimiçerinde olması dolayısıyla müşterilerine geniş bir yelpazede hizmet sunma olanağına da sahiptir.

IEG-Global kuruluşundan buyana 30'dan fazla kuruma birleşme, satın alma, ortaklıklar ve alternatif finansman temini konusunda yardımcı olmuştur.

IEG-Banking Group, 1999 yılında kurulmuş bağımsız ve uluslararası bir yatırım bankası olup, küçük ve orta büyüklükteki işletmelere hizmet sunmayı hedeflemektedir. Merkezi Berlin'de olan IEG Banking Group, merkez ofisinin dışında İstanbul, New York, Mumbai, Singapur, Stuttgart, Yeni Delhi, Shanghai, Tunis, ve Johannesburg'da yer alan toplam 10 ofisi ile hizmet vermektedir.

Bilgi Teknolojileri...

Bilgi Teknolojileri Birimi, sağladığı teknik altyapı ile verilerin saklanması, bunlardan istatistikî çalışmaların üretilmesi ve rapor çıkarılmasında görev almaktadır. Yazılım geliştirme ve sistem yönetimi hizmetleri birlikte verilmektedir. Birim, şirket içindeki tüm diğer birimlerle ve şirket dışında yazılım ve donanım hizmeti alınan birçok kurumla iletişim halindedir.

2016, taşınma, sistem ve çalışan değişiklikleri nedeniyle oldukça yoğun bir olmuştur.

Müşteri ve müşteri temsilcilerinin emir iletiminde kullanmaları için geliştirilen, yenilenen GIP (Global İşlem Platformu) uygulaması devreye alınmıştır.

Bistech Faz 2 geçişi kapsamında test çalışmaları yapılmıştır.

Ses kayıt sisteminin yeni versiyon geçiş işlemlerine başlanmıştır. Tamamlandığında internet üzerinden yapılan görüşmelerinde merkezi bir yapıda ses kaydı yapılabilecektir.

Birim, yıl içerisinde Takasbank tarafından MKT üyeliği kapsamında denetime tabi tutulmuştur. Denetim sonucunda (27/09/2016 tarihi itibarıyla) birimde, yönetmelik ve beyan ile belirtilen usul ve esaslara uygun olarak MKT üyeliği açısından yeterli bilgi işlem, iç denetim, iç kontrol ve risk yönetim mekanizmasının tesis edildiği kanaati edinilmiştir.

Yine yıl içerisinde uygunluk testi çalışmaları tamamlanmış, hem internet hem de GTP de ilgili ekranlar hazırlanmıştır.

2017 yılı içinde devreye alınması planlanan mobil ve internet uygulamaları ile ilgili olarak alt yapı çalışmaları tamamlanmış, çalışmalara başlanmıştır.

2017 yılının en büyük projesi olarak Bay Global kod adlı ürünün geliştirilmesine yönelik çalışmalar olacaktır. Müşterilerin hem mobil hem de sürekli müşteri temsilcisi desteğiyle yatırım yapma imkânına kavuşacakları bu uygulama, sektörde bir ilk ve vazgeçilmez olacaktır. Bunun yanı sıra teknolojik gelişmeler doğrultusunda günümüzün getirdiği remote ofis konseptine uygun olarak müşteri temsilcilerinin mekândan bağımsız her noktada hizmet vermesini sağlayan GIP uygulaması da devreye alınacaktır. Ayrıca şu an için 3 noktada dağınık olan altyapının Beyaz Plaza'da yapılması ve BIST bağlantılarının buraya taşınması da planlanmaktadır.

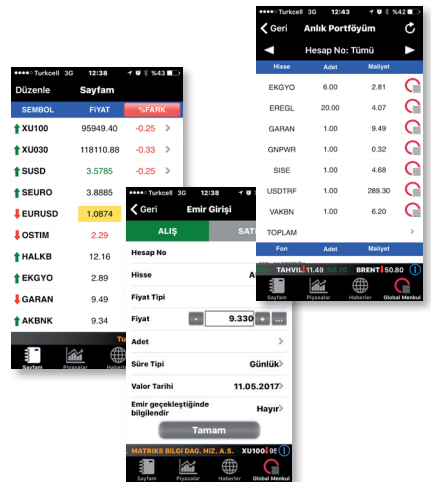
Elektronik İşlemler...

Elektronik İşlemler Birimi, müşterilerinin internet işlem platformu ve mobil uygulamalar üzerinden güvenli, kolay ve hızlıca yatırım yapmalarını amacıyla hizmet vermektedir.

Müşteriler, www.global.com.tr üzerinden, mobil android, mobil ios uygulamalarının yanı sıra iPad ürünü ile varlıklarına istedikleri an, istedikleri yerden erişebilir; portföylerini detaylı olarak görüntüleyebilir; hisse senedi, vop, yatırım fonları gibi ürünlere ilişkin işlemlerini gerçekleştirebilir ve hesap hareketlerini takip edebilirler.

Elektronik İşlemler Birimi, sözkonusu ürünlerin geliştirilmesi, bu ürünlerle ilgili yaşanabilecek teknik sorunların çözülmesi için destek verilmesi ve bu ürünlerin Global Menkul Değerler müşterilerine sorunsuz bir şekilde ulaşmasını sağlamayı da amaçlamaktadır.

Birim müşterileri 444 03 21 numaralı hatlarından müşteri temsilcilerine ulaşabilmektedirler. Birim 3 çalışanı ile İstanbul'daki Genel Müdürlük binasında hizmet vermektedir.



İnsan Kaynakları...

Global Menkul Değerler İnsan Kaynakları Birimi, finans sektörünün gerektirdiği nitelikli insan gücünü şirketin gelişimi için planlar, bütçeler ve işe alımlarını gerçekleştirir. Çalışanların şirkette kalıcılığını ve sürekliliğini sağlamayı amaçlar. Bu konuda teşvik ve ödüllendirme sistemleri kurar ve bunların yürütülmesinden sorumludur. İnsan kaynakları konusunda bilgi ve destek sağlayan referans birimidir. Faaliyet konuları, kurumsal performans yönetimi, kariyer yönetimi ve eğitim, çalışanların memnuniyetinin ölçülmesi ve çalışan bağlılığının sağlanması, ücretlendirme ve yan haklar yönetimi ile, iş sağlığı ve güvenliğidir. Global Menkul Değerler'i çalışmak için Türkiye'nin tercih edilen işvereni haline getirmek misyonuyla çalışır.

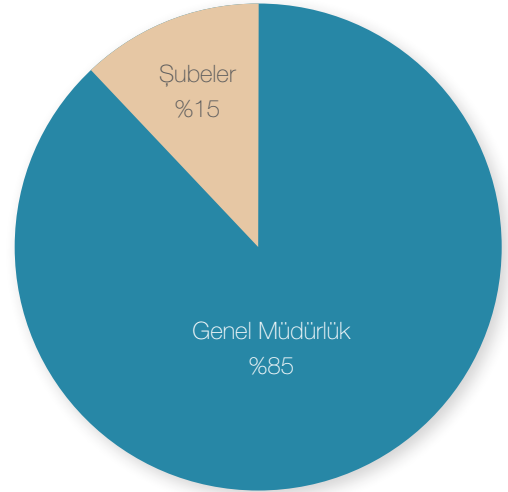
İnsan Kaynakları Biriminde iki kişi görev yapmaktadır.

İnsan Kaynakları, şirkette çalışanlara yönelik etkinliklerinin düzenlenmesinden de sorumludur. 2016 yılında, 10 Nisan Çalışan Takdir Günü ve Kıdem Yılı Plaket Töreni'nin organizasyonunu gerçekleştirmiştir.

Bu yıl ayrıca, şirket katkılı bireysel emeklilik sistemi için Fiba Emeklilik ile anlaşılmış ve çalışanlara artı bir yan hak olarak sunulmuştur.

Sportif etkinlikler olarak, Global Menkul Runners ekibinin Global Run'16 koşusuna katılımı organize edilmiş ve çalışanlarımızın koşu, tenis, yüzme, carting, bowling, satranç ve tavla branşlarında Kurumsal Oyunlar'a iştiraki sağlanmıştır.

Global Menkul Değerler İşgücü Dağılımı
Aralık 2016



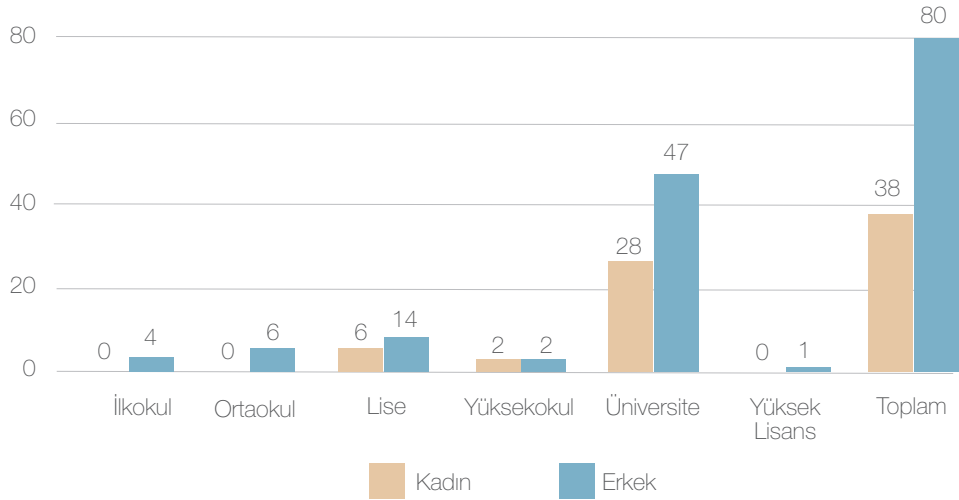
Çalışan Sayısı

Satış Birimleri	74	Üst Yönetim	12
Destek Birimleri	44	Orta Kademe Yönetim	16
		Diğer	90
Toplam	118	Toplam	118

Çalışan Sayısı

- 2016 yılı Aralık sonu itibariyle, Global Menkul Değerler çalışan sayısı 118, yıl sonu itibariyle toplam personel maliyeti 22.382.328,22 TL
- 100 çalışan (%85) Genel Müdürlük bünyesinde, 18 çalışan (%15) şubelerde hizmet vermektedir.
- 31 Aralık 2016 tarihi itibariyle 38 kadın, 80 erkek çalışan bulunmaktadır.
- Yaş ortalaması 41'dir.
- Çalışan kıdem yılı ortalaması 10,3 yıl olarak gerçekleşmiştir.
- Çalışanların %81' i lisans ve yüksek lisans mezunudur.
- 31 Aralık 2015 itibariyle 155 olan çalışan sayısı, 31 Aralık 2016 itibariyle 118 olarak değişmiştir.
- Ocak-Aralık 2016 döneminde işten ayrılan çalışan sayısı 20 olmuştur.
- Ocak-Aralık 2016 döneminde işe yeni başlayan toplam 8 çalışan bulunmaktadır.
- Personel devir oranı % 19 olarak gerçekleşmiştir.
- 2016 yılında çalışanlara 1,5 adam/saat eğitim verilmiştir.

Global Menkul Değerler Çalışanlarının Eğitim Durumu
31 Aralık 2016




* Çalışan bilgileri konsolidedir. Global Menkul Değerler ve Global MD Portföy Yönetimi A.Ş.'yi içerir.

1 Nisan Global Çalışan Takdir Günü...

Global Menkul Değerler çalışanları, her 10 Nisan'ı kendileri için ayrılmış özel bir gün olduğu bilinciyle kutlamaktadırlar. Bu yılki kutlama, 10 Nisan'ın Pazar gününe denk gelmesi sebebiyle 8 Nisan Cuma günü gerçekleşmiştir.

Çalışanı bir başarısından veya davranışından dolayı takdir etmek onun hem motivasyonunu hem de şirkete bağlılığını artırmaktadır. Bu bilinçle kutladığımız "Çalışan Takdir Günü"nde, kişiye özel hazırlanmış sürpriz hediyeler verilmekte, çalışanlarımıza güzel bir gün yaşatılmaktadır.

Global'li olmak hep bir adım önde olmaktır. Sektörümüzde, sadece şirketimizde kutlanan bu günde tüm çalışanlarımıza teşekkürlerimizi sunuyor ve onlara ne kadar değerli olduklarını hissettirmekten mutluluk duyuyoruz.



Kıdem Yılı Ödülleri Töreni...

Global Menkul Değerler'in 2016 yılında beş, on, onbeş, yirmi ve yirmibeş kıdem yılını dolduran çalışanlarına plaket ve ödülleri 19 Aralık tarihinde yeni taşınılan ofislerinde gerçekleştirilen bir ofis parti ile takdim edildi.

Genel Müdür Gökhan Özer'in toplantıda yaptığı konuşma tüm çalışanları neşeye boğdu.

Plaket töreni sonrası Limon Catering tarafından hazırlanan yemekler servis edildi ve düzenlenen karaoke yarışması ile de oldukça güzel zaman geçirildi.







Kurumsal Yönetim İlkelerine Uyum Raporu

GLOBAL MENKUL DEĞERLER A.Ş. KURUMSAL YÖNETİM İLKELERİNE UYUM RAPORU

BÖLÜM I – Kurumsal Yönetim İlkelerine Uyum Beyanı

Global Menkul Değerler A.Ş. ("GMD"), Sermaye Piyasası Kurulu ("SPK") tarafından yayımlanan Sermaye Piyasası Kurulu Kurumsal Yönetim İlkeleri'ne uyum sağlanması ve Kurumsal Yönetim İlkeleri'nin uygulanması için azami özen göstermekte ve söz konusu yaklaşımın benimsenmesi amacıyla Yönetim Kurulu seviyesinde çalışmalarını sürdürmektedir.

Bu doğrultuda, bir Yönetim Kurulu Üyesi'nin dahil olduğu bir komite oluşturulmuş olup; Şirket'in organizasyon yapısında ve Ana Sözleşmesi'nde bu paralelde yapılması gereken yeniden yapılandırma çalışmaları devam etmektedir.

Pay sahipleri, GMD web sitesinden kapsamlı ve güncel bilgiye ulaşabilmekte, ayrıca sorularını Yatırımcı İlişkileri Birimi'ne telefon, e-posta ve sosyal medya mecraları yoluyla yöneltebilmektedirler.

GMD, web sitesini ve faaliyet raporunu Kurumsal Yönetim İlkeleri açısından daha detaylı inceleyerek gerekli revizyonlar için çalışmalarını sürdürmektedir. GMD, Kurumsal Yönetim İlkeleri'nin Şirket bünyesinde benimsenmesinin Şirkete sağladığı olumlu katkıların bilincinde olarak Yönetim Kurulu da dahil olmak üzere tüm çalışanları ile birlikte Kurumsal Yönetim İlkeleri'ne uyumu daha da geliştirmeyi bir hedef haline getirmiştir.

Uygulanmayan Kurumsal Yönetim İlkelerinin Gerekçeleri

Şirketimizin geçmişte bu yönde yoğun bir uygulamasının bulunmaması nedeniyle Şirket Ana Sözleşmesi'nde "bölünme ve hisse değişimi, önemli tutardaki maddi/maddi olmayan varlık alım/satımı, kiralanması veya kiraya verilmesi veya bağış ve yardımda bulunulması ile üçüncü kişiler lehine kefalet, ipotek gibi teminat verilmesi" gibi önemli nitelikteki kararların Genel Kurul'da alınacağına ilişkin düzenleme yapılmamıştır.

Pay sahiplerine özel denetçi atanması hakkı sağlanması ve azınlık hakları ile ilgili ek düzenleme hususları Türk Ticaret Kanunu ve SPK düzenlemelerinde yer almakta olduğundan, Şirket Ana Sözleşmemizde yasal çerçevenin yeterli olduğu düşüncesiyle ayrıca bir düzenlemeye yer verilmemiştir.

BÖLÜM II- PAY SAHIPLERİ

2. Yatırımcı İlişkileri Birimi

2.1. Şirketimiz Yatırımcı İlişkileri Birimi Genel Müdürümüz Gökhan ÖZER'e bağlı çalışmaktadır. Sayın Gökhan Özer ayrıca Şirketimiz Yönetim Kurulu üyesi sıfatına da haizdir. Şirketimizin faaliyet raporu, Olağan Genel Kurul toplantılarımızda Şirketimiz Yönetim Kurulu'na sunulmaktadır. 2011 yılında halka açılan Şirketimiz, pay sahipliği haklarının kullanılması hususunda mevzuata, Ana Sözleşme'ye ve diğer Şirket içi düzenlemelere uyulmasına azami özen göstermektedir. Şirketimizin Yatırımcı İlişkileri Birimi Yetkilisi'ne ilişkin bilgiler aşağıda yer almaktadır:

Yatırımcı İlişkileri Birimi Yetkilisi: Bahar Lafçı

Adres : Yeşilce Mah. Eski Büyükdere Cad. No:65 Kat:1 Kağıthane İstanbul

Telefon : +90 212 244 55 66

Faks : +90 212 244 55 67

E-posta: yatirimciliskileri@global.com.tr

Yatırımcı İlişkileri Birimi Yetkilisi Bahar Lafçı, mevzuat gereği sahip olunması gereken SPF Düzey 2 Lisansı'na sahiptir.

Yatırımcı İlişkileri Birimi'nin başlıca görevleri aşağıdaki şekildedir:

- Pay sahiplerine ilişkin kayıtların sağlıklı, güvenli ve güncel olarak tutulmasını sağlamak,
- Şirket ile ilgili kamuya açıklanmamış, gizli ve ticari sır niteliğindeki bilgiler hariç olmak üzere, pay sahiplerinin şirket ile ilgili yazılı bilgi taleplerini yanıtlamak,
- Genel kurul toplantısının yürürlükteki mevzuata, Ana Sözleşme'ye ve diğer şirket içi düzenlemelere uygun olarak yapılmasını sağlamak,
- Genel kurul toplantısında, pay sahiplerinin yararlanabileceği dokümanları hazırlamak,
- Oylama sonuçlarının kaydının tutulmasını ve sonuçlarla ilgili raporların pay sahiplerine yollanmasını sağlamak,
- Mevzuat ve şirketin bilgilendirme politikası dahil, kamuyu aydınlatma ile ilgili her türlü hususu gözetmek ve izlemek.
- Yatırımcılar ile ortaklık arasında yapılan yazışmalar ile diğer bilgi ve belgelere ilişkin kayıtların sağlıklı, güvenli ve güncel olarak tutulmasını sağlamak.
- Ortaklık pay sahiplerinin ortaklık ile ilgili yazılı bilgi taleplerini yanıtlamak.
- Genel kurul toplantısı ile ilgili olarak pay sahiplerinin bilgi ve incelemesine sunulması gereken dokümanları hazırlamak ve genel kurul toplantısının ilgili mevzuata, esas sözleşmeye ve diğer ortaklık içi düzenlemelere uygun olarak yapılmasını sağlayacak tedbirleri almak.
- Kurumsal yönetim ve kamuyu aydınlatma ile ilgili her türlü husus da dahil olmak üzere sermaye piyasası mevzuatından kaynaklanan yükümlülüklerin yerine getirilmesini gözetmek ve izlemek.

Ayrıca yukarıdakilere ilaveten aşağıdaki görevler de, Mali ve İdari İşler Birimi ile Hukuk Biriminin koordinasyonu ile Yatırımcı İlişkileri Birimi tarafından yürütülecektir.

- Şirket yatırımcı sunumunun hazırlanması ve düzenli olarak güncellenmesi,
- Şirket internet sitesinde Yatırımcı İlişkileri Bölümü'nün güncellenmesi,

2.2. Pay Sahiplerinin Bilgi Edinme Haklarının Kullanımı

Pay sahipleri ve analistler tarafından telefon, e-posta ve sosyal medya mecraları aracılığı ile Yatırımcı İlişkileri Birimi'ne ulaşan sorular, gizli ve ticari sır niteliğindeki bilgiler hariç olmak üzere, ilgili olduğu konunun en yetkili kişisiyle görüşülerek en hızlı ve etkin şekilde yanıtlanmaktadır. Ayrıca pay sahiplerini ilgilendiren GMD'ye ilişkin bilgi ve gelişmeler, internet sitesi ve sosyal medya aracılığıyla güncel ve geçmişe dönük olarak yayınlanır. Ayrıca veri tabanımıza kayıtlı olan kişilere e-posta yoluyla düzenli olarak aktarılmaktadır.

2.3. Genel Kurul Toplantıları

Şirketimizin 2015 hesap dönemine ilişkin Olağan Genel Kurul Toplantısı 10 Mayıs 2016 tarihinde gerçekleştirilmiştir. Söz konusu Olağan Genel Kurul Toplantısında, Şirket sermayesinin %77.74'ü temsil edilmiştir. Genel Kurul Toplantı ilanı, mevzuat ile öngörülen usullere uygun olarak Türkiye Ticaret Sicili Gazetesi, KAP sistemi ve Şirketimizin internet sitesinde duyurulmuştur. Pay defterine kayıtlı nama yazılı pay sahiplerinin Genel Kurul'a katılması için herhangi bir süre söz konusu değildir. 2017 yılında yapılacak Genel Kurullarda Borsa İstanbul A.Ş.'de (BIST) işlem gören hisselerin sahipleri TTK m.415/3 uyarınca en az bir gün öncesinden Genel Kurul'a katılacaklarını Şirket'e bildirmekte ve Genel Kurul giriş kartı almaktadırlar.

Yıllık faaliyet raporu dahil, mali tablo ve raporlar, bağımsız denetim raporları, genel kurul gündem maddeleri ile ilgili olarak hazırlanan bilgilendirme dokümanı ve gündem maddelerine dayanak teşkil eden diğer belgeler ile Ana Sözleşme'nin son hali ve Ana Sözleşme'de değişiklik yapılacak ise tadil metni ve gerekçesi; genel kurul toplantısına davet için yapılan ilan tarihinden itibaren, Şirket merkezinde pay sahiplerinin incelemesine açık tutulmaktadır. Genel kurul toplantısında pay sahipleri soru sorma haklarını kullanmışlar ve tüm sorular, Yönetim Kurulu Üyemiz tarafından yanıtlanmıştır. Ayrıca, gündeme madde eklenmesi için herhangi bir öneri getirilmemiştir. Genel Kurul toplantısında dönem içinde yapılan bağış ve yardımların tutarı ile yararlanıcıları ve oluşturulan bağış politikasına ayrı bir gündem maddesi ile yer verilmiş ve pay sahipleri konu hakkında bilgilendirilmişlerdir. Genel kurul toplantısı öncesinde kendisini vekil vasıtasıyla temsil ettirecekler için vekaletname örnekleri 4.2'de belirtilen ilan yöntemleri ile ilan edilmektedir. İlgili dönem içinde, pay sahipleri ve analistlerden gelen 1 (bir) adet sözlü ve yazılı bilgi talebi, Sermaye Piyasası Mevzuatı'na uygun şekilde Yatırımcı İlişkileri Birimi tarafından cevaplandırılmıştır. Pay sahiplerinin bilgilendirilmesi konusunda ilgili Yönetim Kurulu Üyesi, görevli birimlerle birlikte düzenli olarak çalışmaktadır. 2016 yılında pay sahibi haklarının kullanımı ile ilgili olarak, özel denetçi atanması talebi de dahil olmak üzere, Şirketimize iletilen herhangi bir şikayet veya bu konuda Şirketimiz hakkında açılan bir inceleme/soruşturma bulunmamaktadır.

2.4. Oy Hakları ve Azınlık Hakları

Şirketimizde imtiyazlı pay bulunmamaktadır. Pay sahiplerinin Türk Ticaret Kanunu ve Sermaye Piyasası Mevzuatından tanımlanan azınlık haklarını kullanmaları mümkündür.

2.5. Kar Payı Hakkı

Şirketimizin Kâr Dağıtım Politikası, Sermaye Piyasası Mevzuatı ve Ana Sözleşmemiz çerçevesinde belirlenmekte olup, kâr dağıtımında, Kurumsal Yönetim İlkeleri'ne uygun olarak pay sahipleri ve Şirket menfaatleri arasında dengeli ve tutarlı bir politika izlenmektedir.

İlgili mevzuat ve yatırım ihtiyaçları ve finansal imkanlar elverdiği sürece, Yönetim Kurulu tarafından Şirketin dağıtılabilir kârının tamamının dağıtılması Yönetim Kurulu tarafından Genel Kurul'un onayına sunulması şirket politikasıdır.

Şirketin kâr dağıtımı, TTK'na ve SPK'ya uygun şekilde ve yasal süreler içinde gerçekleştirilmektedir. Şirket kârına katılım konusunda Ana Sözleşme'de imtiyaz bulunmamaktadır. Kâr dağıtımı mevzuatta öngörülen süreler içerisinde, Genel Kurul toplantısını takiben en kısa sürede yapılmaktadır.

Şirketin kar dağıtım politikası Genel Kurul'da pay sahiplerinin bilgisine sunulmuş, şirketin internet sitesinde kamuya açıklanmıştır. 10 Mayıs 2016 tarihinde gerçekleştirilen Genel Kurul toplantısında, Sermaye Piyasası Kurulu düzenlemeleri doğrultusunda hazırlanan konsolide mali tablolarda dağıtılabilir kar bulunmaması nedeniyle kar dağıtılamayacağı hususunda Genel Kurula bilgi verildi.

2.6. Payların Devri

Şirket Ana Sözleşmesi'nde pay devrini kısıtlayan herhangi bir hüküm yer almamaktadır.

BÖLÜM III – KAMUYU AYDINLATMA VE ŞEFFAFLIK

1. Kurumsal İnternet Sitesi ve İçeriği

irketimizce, kamunun aydınlatılmasında, SPK Kurumsal Yönetim İlkelerinde belirtilen hususlara ihtimam gösterilmekte olup SPK ilkelerinde öngörüldüğü şekilde www.global.com.tr internet adresindeki web sitemiz aktif olarak kullanılmaktadır.

Web Sitemiz yatırımcıları ve sosyal paydaşları en hızlı ve detaylı şekilde bilgilendirecek şekilde mevzuata uygun olarak düzenlenmiştir.

Şirketimizin Web Sitesi, tüm kurumsal kimlik dokümanlarında ve tanıtım materyallerinde yer almaktadır. İnternet sitemiz hem bilgi hem de görsel açıdan uluslararası standartlara sahiptir. Web sitesinde izlenebilecek önemli başlıklar aşağıda özetlenmiştir:

- Kurumsal tanıtıma ilişkin bilgiler
- Şirketin organizasyonu ve ortaklık yapısı
- Yönetim Kurulu üyeleri hakkında bilgi
- Ana sözleşme
- Faaliyet belgesi
- Halka arza ilişkin fiyat tespit raporu, izahname ve sirküler
- Bağımsız denetim raporları
- Finansal tablolar
- Genel Kurul'a ilişkin ilan metni, tutanak, hazırlanmış cetveli
- Faaliyet raporları
- Özel durum açıklamaları
- Politikalar (Kamuyu Bilgilendirme Politikası, Kar Dağıtım Politikası, Üst Düzey Yöneticiler İçin Ücret Politikası, Bağış ve Yardım Politikası, Bilgilendirme Politikası, İnsan Kaynakları Politikası, Tazminat Politikası)
- Etik kurallar
- Acil ve beklenmedik durum planı
- Komiteler (Kurumsal Yönetim Komitesi, Denetim Komitesi, Riskin Erken Saptanması Komitesi) ve çalışma esasları

2. Faaliyet Raporu

Şirketimizin faaliyet raporunda, Kurumsal Yönetim ilkelerinde yer alan bilgilere yer verilmektedir.

BÖLÜM IV- MENFAAT SAHİPLERİ

Şirketimizin bir borsa aracı kurumu olması nedeniyle, pay sahiplerimiz, müşterilerimiz ve stratejik iş ortaklarımız en önemli sosyal paydaşlarımızdır. Menfaat sahipleriyle ilişkilerin koordineli bir şekilde yürütülmesi amacıyla Şirket nezdindeki bilgi akışı tek bir alandan yapılmaktadır.

Ayrıca, hizmet sektöründe faaliyette bulunan Şirketimizde çalışanların bireysel birikim ve donanımları verilen hizmeti doğrudan etkilemekte; bu nedenle İnsan Kaynakları Politikası son derece önemli bir rol üstlenmektedir. İnsan Kaynakları Politikası "Çalışan Yönetmeliği" ile belirlenmiş olup Şirket'te işe alımlar internet sitesinden ilan edilmekte ve çalışanların performansları Global Menkul Değerler Performans Değerlendirme Sistemi ile ölçümlenmekte ve değerlendirilmektedir.

1. Menfaat Sahiplerinin Bilgilendirilmesi

Menfaat sahiplerini yatırımcılar, müşteriler, iş ortakları ile çalışanlar olarak gruplandırdığımızda yatırımcıların bilgilendirilmesine ilişkin açıklamalar "Pay Sahiplerinin Bilgilendirilmesi" bölümünde detaylı olarak açıklanmıştır. Ayrıca, Şirket çalışanlarının detaylı bilgi alabilmesi için kurulan intranet sistemi ile hem Şirket içi operasyonel çalışmalar yürütülmekte; hem de Şirket çalışanları düzenli olarak kamuoyuna yapılan açıklamalar ve Şirket'in faaliyetlerini etkileyecek yönetsel konularla ilgili bilgilendirilmektedirler.

2. Menfaat Sahiplerinin Yönetime Katılımı

Birim yöneticilerinin katıldığı periyodik değerlendirme toplantılarına zaman zaman Denetim ve Kurumsal Yönetim Komitesi üyeleri de katılmakta ve birim yöneticileri bağlı oldukları birimlerin görüşlerini yönetime iletmektedirler. Komiteleri üyeleri görevlerini ifa ederken birim yöneticileri kendilerine sorular yöneltmekte olup, menfaat sahipleri ile komiteler arasında gerekli bilgi akışı mekanizması birim yöneticileri aracılığı ile oluşturulmuştur.

3. İnsan Kaynakları Politikası

- GMD, insan odaklı bakış açısını ve eğitim anlayışını şirket kurum kültürüne ve insan kaynakları politikasına adapte etmiştir. Tüm gelişmelerin ve ilerlemenin arkasında insan gücü olduğu bilinciyle, finans sektörünün gerektirdiği nitelikli insan gücünü şirketin gelişimi için planlamak, işe alımları gerçekleştirmek, çalışanların kalıcılığını ve sürekliliğini sağlamak adına onları eğitmek, yetkinliklerini geliştirmek; motivasyonlarını artırıcı çalışmalar yapmak, çalışanlara kendilerini ifade edebilmeleri için açık iletişim ortamları yaratmak, çalışanlara yetkinlik, bilgi, beceri, gereksinim ve beklentileri doğrultusunda "kariyer danışmanlığı" yapmak ve GMD'yi çalışmak için Türkiye'nin tercih edilen işvereni haline getirmek ilkeleriyle hareket etmektedir.
- Çalışanlarla ilişkileri yürütmek amacıyla İnsan Kaynakları fonksiyonlarından sorumlu olan bir departman bulunmaktadır. Yonca Yücel bu departmandan sorumlu olarak İnsan Kaynakları Direktörü olarak görevini sürdürmektedir.
- Görevleri; Şirket stratejileri doğrultusunda, insan kaynakları hedefleri ve bütçesi oluşturmak için, Genel Müdür ile koordineli olarak, gerekli alt yapı çalışmalarını gerçekleştirmek.
- Eleman seçme ve yerleştirme, ücretlendirme, performans değerlendirme, organizasyonel değişim ve gelişim politikalarının geliştirilmesi, projelendirilmesi için çalışmak, ilgili çalışmalar doğrultusunda politika / prosedürlerini yazmak, uygulamak.
- Şirket kültürünün devamlılığı, çalışanların liderlik, yetkinlik, eğitim ve uzmanlık seviyelerinin geliştirilmesi için gerekli altyapıyı ve koordinasyonu sağlamak.
- Şirketin tüm işe alım çalışmalarını koordine etmek ve bu çalışmaların şirket hedeflerine, standartlarına uygun olarak gerçekleştirilmesini sağlamak.
- Şirketin personel işleri ile ilgili politika/prosedürlerini oluşturmak, geliştirmek, çalışanlar ile ilgili kamu kurum ve kuruluşlarına düzenli olarak verilmesi gereken bildirimlerin, bordro çalışmalarının, çalışan taleplerine yönelik çalışmaların, hatasız ve zamanında yapılmasını sağlamak.
- Şirketin iş analizi, derecelendirme ve ücretlendirme strateji ve hedeflerini belirlemek, takip etmek, organizasyonel değişiklikler doğrultusunda revize etmek.
- Belirlenmiş şirket standartları, genel piyasa koşulları, yönetim kararları doğrultusunda, çalışanların ücret ve sosyal hak paketi ile ilgili değişiklik çalışmalarını yapmak.
- Çalışanların, bölüm yöneticileriyle koordineli olarak, eğitim ve gelişim ihtiyaç analizini yapmak ve eğitim bütçesini oluşturarak, gerekli ve ilgili eğitim organizasyonlarını gerçekleştirmek.
- Şirket stratejileri ve hedeflerine yönelik performans değerlendirme sistemini kurmak, uygulanması ve sürekliliği için bölüm yöneticileri ile birlikte çalışmalar yapmak.

- Yapılan insan kaynakları çalışmaları ve tüm işe alımlarla ilgili olarak, alınacak danışmanlık hizmetlerini tanımlamak ve bu firmalarla olan ilişkilerin şirket menfaatlerine uygun olarak yürütülmesini sağlamak olarak belirlenmiştir.
- 2016 yılı içerisinde çalışanlardan gelen herhangi bir şikayet bulunmamaktadır.
- GMD'nin ücret sistemi, göreve göre ücretlendirme temeline dayanmaktadır. Benzer işi yapan kişiler benzer ücret almakta olup görevler, o görevin gerektirdiği yetkinlikler, taşıdığı risk, yönetilen kişi sayısı gibi kriterlere bağlı olarak ücretlendirilmektedir.
- Prim ve performans sistemleri, çalışanlar arasında adaleti sağlamakta ve aynı zamanda gider yönetimi ve verimlilikte de önemli ve etkin yönetim aracı olmaktadır. Bununla birlikte başarılı çalışanlarımızı ödüllendirme ile ilgili duyurular da şirket geneline yapılan duyurular ve intranet sisteminde de ayrıca paylaşılmaktadır.
- Şirket içi yükselmeler ve görevler arası geçişler için kriterler (deneyim, görevde çalışma süresi, performans, yetkinlik değerlendirilmesi, vb.) değerlendirilmekte ve şeffaf bir yaklaşımla tüm çalışanlarla paylaşılmaktadır. Şirketimizde insan kaynakları politikası yazılı hale getirilerek iç iletişim portalında Türkçe olarak "Çalışan Yönetmeliği" adı altında yayınlanmaktadır. Bu yönetmelik sayesinde şirketimizde konusunda yetkin bilgi düzeyine sahip; kurum kültürüne uyumlu olarak görev yapacak, değişime ve gelişime açık kişilerin işe alımı sağlanmaktadır.
- İnsan kaynakları politikası çerçevesinde işe alımlarda ve kariyer planlamaları yapılırken, eşit koşullardaki kişileri eşit fırsat sağlanması ilkesi benimsenmektedir. Bu nedenle söz konusu pozisyonlar herkesin erişebileceği şekilde internet sitesinde belirtilmekte ve başvurular e-posta ile kabul edilmektedir.
- Çalışanlara sağlanan olanaklar ve çalışanları da ilgilendiren şirket gelişmeleri, hem Şirketin üst düzey yöneticisi tarafından, hem de İnsan Kaynakları tarafından e-posta ile gönderilerek çalışanlarla paylaşılmakta ve ayrıca iç iletişim portalında da duyurulmaktadır.
- 6331 sayılı İş Sağlığı ve Güvenliği Kanunu kapsamında çalışanların ve ilgili uzmanın katılımıyla İş Sağlığı ve Güvenliği Kurulu oluşturulmuş olup çalışma ortamı ile ilgili risk değerlendirmeleri yapılarak raporu tamamlanmıştır. Ayrıca, Acil Durum Eylem Planı da oluşturulmuştur.
- Şirketimize ayrımcılığa ilişkin herhangi bir şikayet gelmemiştir.

4. Etik Kurallar ve Sosyal Sorumluluk

GMD sektöre ve topluma eğitimli insan kaynağı kazandırma hedefine güçlü bir bağlılık duymaktadır. Şirket, sahip olduğu kaynaklarla, farklı platformlarda eğitimi desteklemeyi topluma karşı sorumluluğu olarak görmektedir. Bu kapsamda, toplumsal eğitime katkıda bulunacak şekilde bilgi birikimini paylaşacak faaliyetlerde bulunmakta ve eğitim kurumlarını yardım ve bağışlarla desteklemektedir. Söz konusu faaliyetler, faaliyet raporumuz vasıtasıyla kamuya açıklanmaktadır.

BÖLÜM V-YÖNETİM KURULU

1. Yönetim Kurulunun Yapısı ve Oluşumu

Şirketimiz, Genel Kurul tarafından seçilecek 7 (yedi) üyeden oluşan bir Yönetim Kurulu tarafından yönetilir ve temsil olunur. Mevcut Yönetim Kurulu üyeleri aşağıda verilmektedir:

Erol Göker - Yönetim Kurulu Başkanı

Ayşegül Bense - Yönetim Kurulu Başkan Vekili

Feyzullah Tahsin Bense - Üye

Gökhan Özer - Üye / Genel Müdür

Ayşe Pervin Soydemir - Üye / Bağımsız üye

Lütfü Hekimoğlu - Üye / Bağımsız Üye

Şirketimiz Yönetim Kurulu üyelerinin güncel listesi ve özgeçmişleri Faaliyet Raporumuzda ve Şirketin internet sitesinde kamuya duyurulmuştur. Yönetim Kurulu üyelerimizin özgeçmişleri web sitemizde (www.global.com.tr) yer almaktadır. Yönetim Kurulu üyelerinde Şirketin faaliyet alanlarında temel bilgi ve üst düzeyde yönetim özelliklerinin bulunması esas alınmıştır.

Şirketimizin Yönetim Kurulu üyeleri 2017 yılı faaliyet ve hesaplarının görüşüleceği genel kurul toplantısı yapılana kadar görev yapmak üzere yetkilendirilmiştir

Yönetim Kurulunun iki üyesi, SPK tarafından Kurumsal Yönetim İlkelerinde belirlenmiş bağımsız üye niteliklerine uygundur.

Şirketimizin Aday Gösterme Komitesi, Kurumsal Yönetim Komitesi altında görevini sürdürmektedir ve Kurumsal Yönetim Komitesi 2 (iki) üyeden oluşmaktadır. Kurumsal Yönetim Komitesi başkanını bağımsız üyelerimizden biridir ve SPK tarafından Kurumsal Yönetim İlkelerinde belirlenmiş bağımsız üye niteliklerine uygundur. Yönetim Kurulu Üyesinin bağımsızlığını ortadan kaldıran bir durumun ortaya çıkması halinde, söz konusu gelişme bağımsız Yönetim Kurulu Üyesi tarafından kamuya duyurulmak üzere derhal Yönetim Kuruluna bildirilir. Bağımsızlığını kaybeden Yönetim Kurulu Üyesi, ilke olarak istifa eder. Bağımsız üyenin istifası sonrasında asgari bağımsız üye sayısının yeniden sağlanmasını teminen ve yapılacak ilk genel kurul toplantısına kadar görev yapmak üzere bağımsız üye seçimi için Kurumsal Yönetim Komitesi bir değerlendirme yaparak sonucunu yazılı olarak Yönetim Kuruluna bildirir.

Şirketimiz yönetim kurulu üyelerinin Şirketimiz dışında başka görev ve görevler alması belirli kurallara bağlanmamış ve/veya sınırlandırılmamıştır.

2. Yönetim Kurulu'nun Faaliyet Esasları

Yönetim Kurulu üyelerinin görevlerini tam olarak yerine getirebilmelerini teminen her türlü bilgiye zamanında ulaşmaları sağlanmaktadır. Kurumsal Yönetim İlkeleri çerçevesinde Şirket bünyesinde Yönetim Kurulu'na bağlı olarak oluşturulan sekreteryaya toplantı tarihinden en az üç (3) gün önce Yönetim Kurulu üyelerini toplantı gündemi ve gündeme ilişkin dokümanları kendilerine ulaştırmak yolu ile bilgilendirmektedir. Yönetim Kurulu toplantılarının lüzum görüldükçe ve en az ayda bir kez olmak üzere gerçekleştirir, Yönetim Kurulumuz 2016 yılında 34 yazılı karar almıştır. Yönetim Kurulu toplantılarında alınan kararlar oybirliği ile alınmıştır. Yönetim Kurulu gündemi Şirketin ihtiyaçları doğrultusunda, Yönetim Kurulu üyeleri tarafından belirlenmektedir. Yönetim Kurulu üyelerinin ağırlıklı oy kullanma hakkı yoktur, tüm üyeler ve başkan eşit oy hakkına sahiptir. Toplantılarda Yönetim Kurulu Üyeleri tarafından yöneltilen sorular ve farklı görüş açıklanan konulara ilişkin makul ve ayrıntılı karşı oy gerekçelerin karar zaptına geçirilmektedir.

3. Yönetim Kurulu Bünyesinde Oluşturulan Komitelerin Sayı, Yapı ve Bağımsızlığı

Yönetim Kurulumuz bir Kurumsal Yönetim Komitesi, Denetim Komitesi ve Riskin Erken Saptanması Komitesi oluşturmuştur. Söz konusu komiteler çalışmalarını hakkında düzenli olarak Yönetim Kurulu üyelerimizi bilgilendirmektedir. 09.06.2016 tarihli Yönetim Kurulu Kararı ile Kurumsal Yönetim Komitesi'ne, Yönetim Kurulu'ndan Ayşe Pervin SOYDEMİR (Bağımsız Üye-Başkan), Lütfü HEKİMOĞLU (Bağımsız Üye-Üye) ve Bahar Lafçı (Yatırımcı İlişkileri Bölümü Yönetici-Üye) seçilmiştir. 09.06.2016 tarihli Yönetim Kurulu Kararı ile Ayşe Pervin SOYDEMİR (Bağımsız Üye-Başkan) ve Lütfü HEKİMOĞLU (Bağımsız Üye-Üye) Denetim Komitesi'ne seçilmiştir. 09.06.2016 tarihli Yönetim Kurulu Kararı ile Ayşe Pervin SOYDEMİR (Bağımsız Üye-Başkan) Riskin Erken Saptanması Komitesi'ne seçilmiştir. Her komite, Yönetim Kurulu'na danışmanlık yapar ve tavsiyelerde bulunur. Komitelerde başkanlık yapan üyeler, icrada görevli olmayan Bağımsız Yönetim Kurulu üyelerinden oluşmaktadır. Denetim Komitesi üyelerinin tümünün bağımsız üyelerden oluşması ve komite başkanlarının bağımsız üyeler arasından seçilmesi gerekliliği nedeniyle, bağımsız üyelerimizden Lütfü HEKİMOĞLU ve Ayşe Pervin SOYDEMİR her üç komitede de görev almaktadır.

4. Risk Yönetimi ve İç Kontrol Mekanizması

Şirketimizde, risk yönetimi, denetim ve iç kontrol faaliyetleri, Denetim ve Risk Yönetimi Bölümü tarafından yürütülmektedir.

Denetim faaliyetleri ile ilgili çalışmalar yine SPK tarafından Kurumsal Yönetim İlkelerinde belirlenmiş üye niteliklerine uygun Denetim Komitesi Üyeleri Lütfü HEKİMOĞLU ve Ayşe Pervin SOYDEMİR koordinasyonunda sürdürülmektedir.


5. Şirketin Stratejik Hedefleri

GMD'nin vizyonu; Türkiye'nin sektöründe öncü, lider ve güvenilir kurumu olmaktır. Müşterinin ihtiyaçlarına ve beklentilerine, çağdaş yaşamın gerektirdiği her türlü imkanı kullanarak ve güncelliği izleyerek cevap vermek, kendini sürekli yenileyerek ve geliştirerek yeni ürünleri ve hizmetleri sunmak; azami müşteri tatmini oluşturarak, insan kaynakları, eğitim, verimlilik ve müşterilerin devamlılığını sağlamak, bu başarıyı da çalışanları, müşterileri ve de hissedarlarının kazancına dönüştürmek ve Türkiye'de örnek aracı kurum konumuna gelmek, Şirket'in misyonudur.

6. Mali Haklar

Şirketimizin ücretlendirme politikasında, Yönetim Kurulu üyelerinin ücretlendirme esasları spesifik olarak belirlenmiştir. 11 Mayıs 2016 tarihli Şirket Genel Kurulunda, 2016 yılı faaliyet dönemi ile ilgili olarak Yönetim Kurulu üyelerine aylık net 2.500 TL huzur hakkı ödenmesi karara bağlanmıştır.





Finansal Tablolar ve Bağımsız Denetim Raporu

Global Menkul Değerler Anonim Şirketi ve Bağlı Ortaklıkları

31 Aralık 2016 Tarihli Konsolide Mali Tablolar ve Bağımsız Denetim Raporu

İçindekiler:

Bağımsız Denetim Raporu
Konsolide Finansal Durum Tablosu
Konsolide Kâr veya Zarar ve Diğer Kapsamlı Gelir Tablosu
Konsolide Özkaynak Değişim Tablosu
Konsolide Nakit Akışları Tablosu
Konsolide Finansal Tabloları Tamamlayıcı Notlar

GLOBAL MENKUL DEĞERLER ANONİM ŞİRKETİ'NİN 31 ARALIK 2016 TARİHİ İTİBARIYLA BAĞIMSIZ DENETİM RAPORU

Global Menkul Değerler Anonim Şirketi
Ortaklar ve Yönetim Kurulu Başkanlığı'na
İstanbul

Finansal Tablolara İlişkin Rapor

Global Menkul Değerler Anonim Şirketi'nin ("Şirket") ve Bağlı Ortaklıkları'nın (hep birlikte "Grup") 31 Aralık 2016 tarihli konsolide finansal durum tablosu ile aynı tarihte sona eren hesap dönemine ait; konsolide kâr veya zarar ve diğer kapsamlı gelir tablosu, konsolide özkaynaklar değişim tablosu ve konsolide nakit akış tablosu ile önemli muhasebe politikalarını özetleyen dipnotlar ve diğer açıklayıcı notlardan oluşan ilişikteki konsolide finansal tablolarını denetlemiş bulunuyoruz.

Yönetimin Finansal Tablolara İlişkin Sorumluluğu

Grup yönetimi; konsolide finansal tabloların Türkiye Muhasebe Standartları'na uygun olarak hazırlanmasından, gerçeğe uygun bir biçimde sunumundan ve hata veya hile kaynaklı önemli yanlışlık içermeyen konsolide finansal tabloların hazırlanmasını sağlamak için gerekli gördüğü iç kontrolden sorumludur.

Bağımsız Denetçinin Sorumluluğu

Sorumluluğumuz, yaptığımız bağımsız denetime dayanarak, bu konsolide finansal tablolar hakkında görüş vermektir. Yaptığımız bağımsız denetim, Sermaye Piyasası Kurulu'na yayımlanan bağımsız denetim standartlarına ve Kamu Gözetimi, Muhasebe ve Denetim Standartları Kurumu tarafından yayımlanan Türkiye Denetim Standartları'nın bir parçası olan Bağımsız Denetim Standartları'na uygun olarak yürütülmüştür. Bu standartlar, etik hükümlere uygunluk sağlanmasını ve bağımsız denetimin, konsolide finansal tabloların önemli yanlışlık içerip içermediğine dair makul güvence elde etmek üzere planlanarak yürütülmesini gerektirmektedir.

Bağımsız denetim, konsolide finansal tablolardaki tutar ve açıklamalar hakkında denetim kanıtı elde etmek amacıyla denetim prosedürlerinin uygulanmasını içerir. Bu prosedürlerin seçimi, konsolide finansal tablolardaki hata veya hile kaynaklı "önemli yanlışlık" risklerinin değerlendirilmesi de dâhil, bağımsız denetçinin mesleki muhakemesine dayanır. Bağımsız denetçi risk değerlendirmelerini yaparken, şartlara uygun denetim prosedürlerini tasarlamak amacıyla, işletmenin konsolide finansal tablolarının hazırlanması ve gerçeğe uygun sunumuyla ilgili iç kontrolü değerlendirir, ancak bu değerlendirme, işletmenin iç kontrolünün etkinliğine ilişkin bir görüş verme amacı taşımaz. Bağımsız denetim, bir bütün olarak konsolide finansal tabloların sunumunun değerlendirilmesinin yanı sıra, Grup yönetimi tarafından kullanılan muhasebe politikalarının uygunluğunun ve yapılan muhasebe tahminlerinin makul olup olmadığının değerlendirilmesini de içerir.

Bağımsız denetim sırasında elde ettiğimiz bağımsız denetim kanıtlarının, görüşümüzün oluşturulması için yeterli ve uygun bir dayanak oluşturduğuna inanıyoruz.

Şartlı Görüşün Dayanağı

Şirket 31 Aralık 2016 tarihi itibarıyla mali zararlar ve kıdem tazminatı karşılığı gibi geçici farklar üzerinden hesaplanan 7.229.083 TL (31 Aralık 2015 : 6.949.581 TL) tutarındaki ertelenmiş vergi varlığını ilişikteki mali tablolara yansıtmıştır.

Türkiye Muhasebe Standartları (TMS) 12 Gelir Vergileri Standardı madde 34. kısımda “*Henüz kullanılmamış geçmiş yıl mali zararları ve vergi avantajları için ilerideki dönemde bunların mahsup edilmesine yeterli olacak tutarda vergilendirilebilir gelir elde edileceğinin muhtemel olması halinde ertelenmiş vergi varlığı muhasebeleştirilir.*” ifadesi yer almaktadır.

Şirket’in son dört yıldır zarar etmiş olması nedeniyle, vergilendirilebilir mali kârın öngörülebilir bir gelecekte gerçekleşeceğine ilişkin bir tespitimiz bulunmamaktadır.

Şartlı Görüş

Görüşümüze göre “Şartlı Görüşün Dayanağı” kısmında belirtilen hususun etkileri haricinde, konsolide finansal tablolar, Global Menkul Değerler Anonim Şirketi ve Bağlı Ortaklıkları’nın 31 Aralık 2016 tarihi itibarıyla konsolide finansal durumunu ve aynı tarihte sona eren hesap dönemine ait konsolide finansal performansını ve konsolide nakit akışlarını, Türkiye Muhasebe Standartlarına uygun olarak tüm önemli yönleriyle gerçeğe uygun bir biçimde sunmaktadır.

Mevzuattan Kaynaklanan Diğer Yükümlülüklerle İlişkin Rapor

1) TTK’nın 402’nci maddesinin dördüncü fıkrası uyarınca Şirket’in 1 Ocak - 31 Aralık 2016 hesap döneminde defter tutma düzeninin TTK ile Şirket esas sözleşmesinin finansal raporlamaya ilişkin hükümlerine uygun olmadığına dair önemli bir hususa rastlanmamıştır.

2) TTK’nın 402’nci maddesinin dördüncü fıkrası uyarınca Yönetim Kurulu tarafımıza denetim kapsamında istenen açıklamaları yapmış ve talep edilen belgeleri vermiştir.

Mercek Bağımsız Denetim ve Yeminli Mali Müşavirlik A.Ş.

Kemal Aksu, YMM
Sorumlu Ortak, Başdenetçi

13 Mart 2017
İstanbul, Türkiye

İÇİNDEKİLER**SAYFA**

KONSOLİDE FİNANSAL DURUM TABLOSU	1
KONSOLİDE KÂR VEYA ZARAR VE DİĞER KAPSAMLI GELİR TABLOSU	2
KONSOLİDE ÖZKAYNAK DEĞİŞİM TABLOSU	3
KONSOLİDE NAKİT AKIŞLARI TABLOSU	4
KONSOLİDE FİNANSAL TABLOLARA İLİŞKİN TAMAMLAYICI NOTLAR	5

Not 1	Şirket'in organizasyonu ve faaliyet konusu
Not 2	Konsolide finansal tabloların sunumuna ilişkin esaslar
Not 3	Bölümlere göre raporlama
Not 4	Nakit ve nakit benzerleri
Not 5	Finansal yatırımlar
Not 6	Borçlanmalar
Not 7	Ticari alacaklar ve borçlar
Not 8	Diğer alacaklar ve borçlar
Not 9	Maddi duran varlıklar
Not 10	Maddi olmayan duran varlıklar
Not 11	Şerefiye
Not 12	Karşılıklar, koşullu varlık ve yükümlülükler
Not 13	Taahhütler
Not 14	Çalışanlara sağlanan faydalar
Not 15	Özkaynak yöntemiyle muhasebeleştirilen yatırımlara ilişkin yükümlülükler
Not 16	Diğer varlık ve yükümlülükler
Not 17	Özkaynaklar
Not 18	Hasılat ve satışların maliyeti
Not 19	Pazarlama, satış ve dağım giderleri, genel yönetim giderleri
Not 20	Niteliklerine göre giderler
Not 21	Diğer faaliyet gelirleri
Not 22	Yatırım faaliyetlerinden gelirler
Not 23	Finansman gelirleri
Not 24	Finansman giderleri
Not 25	Vergiler
Not 26	Hisse başına kazanç
Not 27	İlişkili taraf açıklamaları
Not 28	Finansal araçlardan kaynaklanan risklerin niteliği ve düzeyi
Not 29	Finansal araçların gerçeğe uygun değerleri
Not 30	Finansal tabloları önemli ölçüde etkileyen ya da finansal tabloların açık, yorumlanabilir ve anlaşılabilir olması açısından açıklanması gerekli olan diğer hususlar
Not 31	Raporlama döneminden sonra ortaya çıkan hususlar

Global Menkul Değerler Anonim Şirketi ve Bağlı Ortaklıkları

31 Aralık 2016 Tarihi İtibarıyla Konsolide Finansal Durum Tablosu (Bilanço)

(Tutarlar aksi belirtilmedikçe Türk Lirası ("TL") cinsinden ifade edilmiştir.)

		Bağımsız denetimden geçmiş	Bağımsız denetimden geçmiş
VARLIKLAR	Notlar	31 Aralık 2016	31 Aralık 2015
DÖNEN VARLIKLAR		97.804.382	106.763.520
Nakit ve Nakit Benzerleri	4	13.389.463	17.414.526
Finansal Yatırımlar	5	388.949	6.436.646
Alım Satım Amaçlı Elde Tutulan Finansal Varlıklar	5	388.949	6.436.646
Ticari Alacaklar	7	69.147.585	77.630.734
İlişkili Taraflardan Ticari Alacaklar	26	13.000.575	11.256.527
İlişkili Olmayan Taraflardan Ticari Alacaklar	7	56.147.010	66.374.207
Diğer Alacaklar	8	5.582.758	2.815.401
İlişkili Taraflardan Diğer Alacaklar	26	5.397.262	0
İlişkili Olmayan Taraflardan Diğer Alacaklar	8	185.496	2.815.401
Cari Dönem Vergisiyle İlgili Varlıklar	24	395.758	527.244
Peşin Ödenmiş Giderler	9	1.204.869	1.935.998
İlişkili Olmayan Taraflardan Peşin Ödenmiş Giderler	9	1.204.869	1.935.998
Diğer Dönen Varlıklar	17	0	2.971
Satış Amaçlı Sınıflandırılan Duran Varlıklar		7.695.000	0
DURAN VARLIKLAR		12.959.113	18.096.574
Diğer Alacaklar	8	1.303.896	2.386.453
İlişkili Olmayan Taraflardan Diğer Alacaklar	8	1.303.896	2.386.453
Özkaynak Yöntemiyle Değerlenen Yatırımlar	16	24.998	24.998
Finansal Yatırımlar	5	2.683.144	5.944.421
Satılmaya Hazır Finansal Varlıklar	5	2.683.144	5.944.421
Maddi Duran Varlıklar	10	874.197	896.871
Tesis, Makine ve Cihazlar	10	295.066	473.428
Taşıtlar	10	0	0
Mobilya ve Demirbaşlar	10	143.666	259.580
Özel Maliyetler	10	435.465	163.863
Maddi Olmayan Duran Varlıklar	11	843.795	1.889.655
Diğer Haklar	11	706.588	641.860
Diğer Maddi Olmayan Duran Varlıklar	11	137.207	1.247.795
Peşin Ödenen Giderler		0	4.595
Ertelenmiş Vergi Varlığı	24	7.229.083	6.949.581
TOPLAM VARLIKLAR		110.763.495	124.860.094

Ekli dipnotlar bu tablonun tamamlayıcı parçasıdır.

Global Menkul Değerler Anonim Şirketi ve Bağlı Ortaklıkları

31 Aralık 2016 Tarihi İtibarıyla Konsolide Finansal Durum Tablosu (Bilanço)
(Tutarlar aksi belirtilmedikçe Türk Lirası ("TL") cinsinden ifade edilmiştir.)

KAYNAKLAR	Notlar	Bağımsız	Bağımsız
		denetimden	denetimden
		geçmiş	geçmiş
		31 Aralık 2016	31 Aralık 2015
KISA VADELİ YÜKÜMLÜLÜKLER		70.293.924	78.272.218
Kısa Vadeli Borçlanmalar	6	33.200.000	37.511.690
İlişkili Olmayan Taraflardan Banka Kredileri	6	3.650.000	2.200.000
İlişkili Olmayan Taraflardan Diğer Kısa Vadeli Borçlanmalar	6	29.550.000	35.311.690
Uzun Vadeli Borçlanmaların Kısa Vadeli Kısımları		0	468
Ticari Borçlar	7	33.328.736	32.640.613
İlişkili Taraflara Ticari Borçlar	26	18.367	158.602
İlişkili Olmayan Taraflara Ticari Borçlar	7	33.310.369	32.482.011
Kısa Vadeli Diğer Borçlar	8	843.237	5.066.001
İlişkili Taraflara Diğer Borçlar	26	0	4.547.706
İlişkili Olmayan Taraflara Diğer Borçlar	8	843.237	518.295
Çalışanlara Sağlanan Faydalar Kapsamında Borçlar	15	747.313	788.868
Karşılıklar		1.607.916	1.868.417
Çalışanlara Sağlanan Faydalara İlişkin Karşılıklar	15	1.072.916	1.388.417
Diğer Kısa Vadeli Karşılıklar	13	535.000	480.000
Özkaynak Yöntemiyle Değerlenen Yatırımlardan Yükümlülükler	16	566.722	396.161
UZUN VADELİ YÜKÜMLÜLÜKLER		3.203.670	1.600.350
Karşılıklar		3.203.670	1.600.350
Çalışanlara Sağlanan Faydalara İlişkin Karşılıklar	15	3.203.670	1.600.350
ANA ORTAKLIĞA AİT ÖZKAYNAKLAR		37.265.902	44.987.526
Ödenmiş Sermaye	18	40.000.000	40.000.000
Sermaye Düzeltme Farkları	18	150.406	150.406
Paylara İlişkin Primler/İskontolar	18	6.233.176	6.233.176
K/Z'da Yeniden Sınıflandırılmayacak Diğer Kapsamlı Gelirler		(519.624)	(510.318)
Yeniden Değerleme ve Ölçüm Kazanç/Kayıpları	18	2.363.722	167.072
Tanımlanmış Fayda Planları Ölçüm Kazanç ve Kayıpları	18	(2.883.346)	(677.390)
Kardan Ayrılan Kısıtlanmış Yedekler	18	8.050.219	8.050.219
Sermayeye Eklenecek Gayrimenkul veya İştirak Satış Kazancı	18	2.047.028	2.047.028
Yasal Yedekler	18	6.003.191	6.003.191
Geçmiş Yıllar Karları/Zararları		(8.947.168)	(4.623.471)
Net Dönem Karı/Zararı		(7.701.107)	(4.312.486)
KONTROL GÜCÜ OLMAYAN PAYLAR		-	0
TOPLAM KAYNAKLAR		110.763.495	124.860.094

İlişikteki notlar bu konsolide finansal tabloların tamamlayıcı parçalarıdır.

Global Menkul Değerler Anonim Şirketi ve Bağlı Ortaklıkları

31 Aralık 2016 Tarihi İtibarıyla Sona Eren Yıla Ait Konsolide Kar veya Zarar ve

Diğer Kapsamlı Gelir Tablosu

(Tutarlar aksi belirtilmedikçe Türk Lirası ("TL") cinsinden ifade edilmiştir.)

	Notlar	Bağımsız denetimden geçmiş 31 Aralık 2016	Bağımsız denetimden geçmiş 31 Aralık 2015
KÂR VEYA ZARAR KISMI			
Hasılat	19	7.558.940.751	10.032.592.344
Satışların Maliyeti	19	(7.537.353.948)	(10.010.514.470)
BRÜT KÂR ZARAR		21.586.803	22.077.874
Araştırma ve Geliştirme Giderleri (-)		(1.321)	-
Pazarlama Satış ve Dağıtım Giderleri (-)	20	(2.652.673)	(2.243.669)
Genel Yönetim Giderleri (-)	20	(34.645.056)	(33.933.815)
Esas Faaliyetlerden Diğer Gelirler	21	9.388.040	10.514.670
Esas Faaliyetlerden Diğer Giderler (-)	21	(716.276)	(1.719.524)
ESAS FAALİYET KÂRI VEYA ZARARI		(7.040.483)	(5.304.463)
Yatırım Faaliyetlerinden Gelirler	22	2.814.548	453.494
Özkaynak Yöntemiyle Değerlenen Yatırımların Karlarından Paylar	16	(170.561)	765.292
FİNANSMAN GİDERİ ÖNCESİ FAALİYET KARI/ZARARI		(4.396.496)	(4.085.678)
Finansman Gelirleri	23	1.485.386	2.194.033
Finansman Giderleri	23	(4.540.179)	(4.239.225)
SÜRDÜRÜLEN FAALİYETLER VERGİ ÖNCESİ KARI/ZARARI		(7.451.289)	(6.130.870)
Sürdürülen Faaliyetler Vergi Gideri/Geliri		(249.818)	1.818.383
Dönem Vergi Gideri (-) / Geliri	24	-	-
Ertelenmiş Vergi Gideri (-) / Geliri	24	(249.818)	1.818.383
SÜRDÜRÜLEN FAALİYETLER DÖNEM KARI/ZARARI		(7.701.107)	(4.312.487)
DURDURULAN FAALİYETLER DÖNEM KARI/ZARARI		-	-
DÖNEM KARI/ZARARI		(7.701.107)	(4.312.487)
Dönem Kârının (Zararının) Dağılımı			
Kontrol Gücü Olmayan Paylar		0	0
Ana Ortaklık Payları		(7.701.107)	(4.312.487)
Pay Başına Kazanç			
Sürdürülen Faaliyetlerden Pay Başına Kazanç	25	(0,19)	(0,11)
Durdurulan Faaliyetlerden Pay Başına Kazanç		-	-
DİĞER KAPSAMLI GELİR			
Kar veya Zarar Olarak Yeniden Sınıflandırılmayacaklar			
Yeniden Değerleme ve Ölçüm Kazanç/Kayıpları	18	2.196.650	0
Yabancı Para Çevirim Farkları		-	142.459
Tanımlanmış Fayda Planları Yeiden Ölçüm Kazançları	18	(2.748.373)	(846.738)
Ertelenmiş Vergi Geliri/Gideri	18	529.319	169.348
Diğer Kapsamlı Gelir/Gider		(22.404)	(534.931)
TOPLAM KAPSAMLI GELİR (GİDER)		(7.723.511)	(4.847.418)

Global Menkul Değerler A.Ş. ve Bağı Ortaklıkları

31 Aralık 2016 Tarihi İtibarıyla Konsolide Özkaynak Değişim Tablosu
(Tutarlar aksi belirtilmedikçe Türk Lirası ("TL") cinsinden ifade edilmiştir.)

	KIZ'da Yeniden Sınıflandırılmayacak Diğer Kapsamli Gelirler			KIZ'da Yeniden Sınıflandırılacak Diğer Kapsamli Gelirler			Birlikmiş Kârlar			Kontrol Gücü Olmayan Özkaynaklar Paylar	Toplam Özkaynaklar		
	Ödenmiş Sermaye	Sermaye Düzeltme Farkları	Paylara İlişkin Primler (İskontolar)	Yeni Değerleme ve Ölçüm Kazanç Kayıpları	Tanımlanmış Fayda Planları Yeniden Ölçüm Kazanç/Kayıpları	Yabancı Para Çevrim Farkları	Diğer Kazançlar	Kârdan Ayrılan Kısıtlanmış Yedekler	Geçmiş Yıllar Kârları/ Zararları			Net Dönem Kârı/ Zararı	Ana Ortaklığa Ait Özkaynaklar
1 Ocak 2015 Açılış	40.000.000	150.406	6.233.176	167.072	-	(142.459)	-	1.854.617	3.026.101	(657.552)	50.631.361	-	50.631.361
Transferler	-	-	-	-	-	-	-	-	(657.552)	657.552	-	-	-
Konsolidasyon Kapsamından Çıkarılan Değerler	-	-	-	-	-	142.459	-	-	1.446.563	-	1.589.022	-	1.589.022
Birleşme Dolayısıyla Dahil Edilenler	-	-	-	-	-	-	-	6.195.602	(8.438.583)	-	(2.242.981)	-	(2.242.981)
Toplam Kapsamli Gelir	-	-	-	-	(677.390)	-	-	-	-	(4.312.486)	(4.989.876)	-	(4.989.876)
Dönem Kârı	-	-	-	-	-	-	-	-	-	(4.312.486)	(4.312.486)	-	(4.312.486)
Diğer Kapsamli Gelir	-	-	-	(677.390)	-	-	-	-	-	-	(677.390)	-	(677.390)
31 Aralık 2015 Bakiye	40.000.000	150.406	6.233.176	167.072	(677.390)	-	-	8.050.219	(4.623.471)	(4.312.486)	44.987.526	-	44.987.526
Bağımsız Denetimden Geçmiş	40.000.000	150.406	6.233.176	167.072	(677.390)	-	-	8.050.219	(4.623.471)	(4.312.486)	44.987.526	-	44.987.526
Transferler	-	-	-	-	13.098	-	-	-	(4.325.584)	4.312.486	-	-	-
Diğer	-	-	-	-	-	-	-	1.887	-	1.887	-	1.887	1.589.022
Toplam Kapsamli Gelir	-	-	-	2.196.650	(2.219.054)	-	-	-	-	(7.701.107)	(7.723.511)	-	(7.723.511)
Dönem Kârı	-	-	-	-	-	-	-	-	-	(7.701.107)	(7.701.107)	-	(7.701.107)
Diğer Kapsamli Gelir	-	-	-	2.196.650	(2.219.054)	-	-	-	-	-	(22.404)	-	(22.404)
31 Aralık 2016 Bakiye	40.000.000	150.406	6.233.176	2.363.722	(2.883.346)	-	-	8.050.219	(8.947.168)	(7.701.107)	37.265.902	-	37.265.902
Bilanço Değerleri	40.000.000	150.406	6.233.176	2.363.722	(2.883.346)	0	0	8.050.219	(8.947.168)	(7.701.107)	37.265.902	0	0
Kontrol	0,00	0,00	0,00	0,00	0,00	0,00	0,00	0,00	0,00	0,00	0,00	0,00	0,00

Global Menkul Değerler Anonim Şirketi ve Bağlı Ortaklıkları

31 Aralık 2016 Tarihinde Sona Eren Döneme Ait Konsolide Nakit Akış Tablosu

(Tutarlar aksi belirtilmedikçe Türk Lirası ("TL") cinsinden ifade edilmiştir.)

	Bağımsız denetimden geçmiş	Bağımsız denetimden geçmiş
	31 Aralık 2016	31 Aralık 2015
A. İŞLETME FAALİYETLERİNDEN NAKİT AKIŞLARI	3.407.703	(12.804.058)
Dönem Karı/Zararı	(7.701.107)	(4.312.486)
Sürdürülen Faaliyetlerden Dönem Kârı / Zararı	(7.701.107)	(4.312.486)
Dönem Net Karı/Zararı Mutabakatı İle İlgili Düzeltmeler	2.811.544	(1.096.015)
Amortisman ve İtfa Giderleri İle İlgili Düzeltmeler	1.874.706	543.208
Çalışanlara Sağlanan Faydalara İlişkin Karşılıklar İle İlgili Düzeltmeler	6.030	288.225
Alacaklarda Değer Düşüklüğü İle İlgili Düzeltmeler	215.184	-
Dava ve/veya Ceza Karşılıkları İle İlgili Düzeltmeler	55.000	480.000
Faiz Gelirleri İle İlgili Düzeltmeler	160.997	176.227
Özkaynak Yöntemiyle Değerlenen Yatırımlar ile İlgili Düzeltmeler	170.561	(765.292)
Vergi Geliri/Gideri İle İlgili Düzeltmeler	249.818	(1.818.383)
Satış Amaçlı Duran Varlıkların Elden Çıkarılmasından Kaynaklanan Nakit Akışlarına İlişkin Düzeltmeler	(2.237.073)	-
Yatırım ve Finansman Faaliyetlerinden Kaynaklanan Nakit Akışlarına İlişkin Düzeltmeler	2.316.321	-
İşletme Sermayesinde Gerçekleşen Değişimler	9.793.361	(5.894.053)
Finansal Yatırımlardaki Artış ve Azalış	6.047.697	(5.758.414)
Ticari Alacaklardaki Artış/Azalışla İlgili Düzeltmeler	8.267.965	31.372.513
İlişkili Taraflardan Ticari Alacaklardaki Artış ve Azalış	(1.744.048)	9.061.873
İlişkili Olmayan Taraflardan Ticari Alacaklardaki Artış ve Azalış	10.012.013	22.310.640
Ticari Borçlardaki Artış/Azalışla İlgili Düzeltmeler	688.123	(24.520.182)
İlişkili Taraflara Ticari Borçlardaki Artış ve Azalış	(140.235)	132.641
İlişkili Olmayan Taraflara Ticari Borçlardaki Artış ve Azalış	828.358	(24.652.823)
Faaliyetlerle İlgili Diğer Alacaklardaki Artış/Azalışla İlgili Düzeltmeler	(1.684.800)	(5.882.435)
İlişkili Taraflardan Diğer Alacaklardaki Artış ve Azalış	(5.397.262)	(1.329.866)
İlişkili Olmayan Taraflardan Diğer Alacaklardaki Artış ve Azalış	3.712.462	(4.552.569)
Peşin Ödenen Giderlerdeki Artış ve Azalış	735.724	(1.427.416)
İlişkili Olmayan Taraflardan Peşin Ödenmiş Giderler	735.724	(1.427.416)
Çalışanlara Sağlanan Faydalar Kapsamındaki Borçlardaki Artış Azalış	(41.555)	788.867
Faaliyetlerle İlgili Diğer Borçlardaki Artış/Azalışla İlgili Düzeltmeler	(4.222.764)	4.143.491
İlişkili Taraflara Diğer Borçlardaki Artış ve Azalış	(4.547.706)	4.547.706
İlişkili Olmayan Taraflara Diğer Borçlardaki Artış ve Azalış	324.942	(404.215)
İşletme Sermayesinde Gerçekleşen Diğer Artış/Azalış ile İlgili Düzeltmeler	2.971	709.008
Faaliyetle İlgili Diğer Varlıklardaki Artış/Azalış	2.971	709.008
Birleşme ve Konsolidasyon Kapsamında Devir ile İlgili Düzeltmeler	-	(5.409.485)
Faaliyetlerden Elde Edilen Nakit Çıkışları	(1.496.095)	(1.411.504)
Vergi İadeleri /Ödemeleri	131.486	(207.653)
Çalışanlara Sağlanan Faydalar Kapsamında Yapılan Ödemeler	(1.627.581)	(1.203.851)
B. YATIRIM FAALİYETLERİNDEN KAYNAKLANAN NAKİT AKIŞLARI	(226.812)	(1.777.895)
Maddi Duran Varlıkların Alımından Kaynaklanan Nakit Çıkışları	(537.597)	(864.435)
Maddi Olmayan Duran Varlıkların Alımından Kaynaklanan Nakit Çıkışları	(269.960)	(299.875)
Maddi Duran Varlıkların Satışından Kaynaklanan Nakit Girişleri	-	159.393
Alınan Temettüleri	577.475	-
Diğer Nakit Giriş ve Çıkışları	3.270	(772.978)
C. FİNANSMAN FAALİYETLERİNDEN NAKİT AKIŞLARI	(7.205.954)	18.012.158
Borçlanmadan Kaynaklanan Nakit Girişleri	-	18.012.158
Borç Ödemelerine İlişkin Nakit Çıkışları	(4.312.158)	-
Alınan Faiz	1.485.386	-
Ödenen Faiz	(4.379.182)	-
YABANCI PARA ÇEVİRİM FARKALININ ETKİSİNDEN ÖNCE NAKİT NET ARTIŞ / AZALIŞ	(4.025.063)	3.430.205
Yabancı Para Çevrim Farklarının Nakit ve Nakit Benzerleri Üzerindeki Etkisi	-	-
NAKİT VE NAKİT BENZERLERİNDEKİ NET ARTIŞ/AZALIŞ	(4.025.063)	3.430.205
D. DÖNEM BAŞI NAKİT VE NAKİT BENZERLERİ	17.414.526	3.702.042
DÖNEM SONU NAKİT VE NAKİT BENZERLERİ	13.389.463	7.132.247

Global Menkul Değerler Anonim Şirketi ve Bağlı Ortaklıkları

31 Aralık 2016 Tarihinde Sona Eren Döneme Ait
Konsolide Finansal Tablolara İlişkin Dipnotlar
(Tutarlar aksi belirtilmedikçe Türk Lirası ("TL") cinsinden ifade edilmiştir.)

1. Şirket'in Organizasyonu ve Faaliyet Konusu

Global Menkul Değerler Anonim Şirketi ("Şirket") Sermaye Piyasası Kanunu ve ilgili mevzuat hükümlerine uygun olarak sermaye piyasası faaliyetlerinde bulunmak üzere 1 Ekim 2004 tarihinde İstanbul'da kurulmuştur.

Şirket, Sermaye Piyasası Kurulu tarafından Geniş Yetkili Aracı Kurum olarak belirlenmiş olup, aşağıdaki faaliyetleri yapmaya yetkili kılınmıştır:

- İşlem Aracılığı Faaliyeti
- Bireysel Portföy Yöneticiliği Faaliyeti
- Yatırım Danışmanlığı Faaliyeti
- Sınırlı Saklama Hizmeti
- Halka Arza Aracılık Faaliyeti - Aracılık Yüklenimi
- Halka Arza Aracılık Faaliyeti - En İyi Gayret Aracılığı

31 Aralık 2016 tarihi itibarıyla, Grup bünyesinde 118 kişi (31 Aralık 2015: 167 kişi) çalışmaktadır.

Şirketin 31 Aralık 2016 tarihi itibarıyla, 2 şubesi bulunmaktadır (31 Aralık 2015: 5 şube ve 3 irtibat bürosu).

Şirket, Global Yatırım Holding Anonim Şirketi'nin ("Global Holding") bağlı bir ortaklığıdır.

31 Aralık 2016 ve 31 Aralık 2015 tarihleri itibarıyla, Şirket'in hisselerini elinde bulunduran hissedarlar ve hisse oranları aşağıdaki gibidir:

	31 Aralık 2016		31 Aralık 2015	
	TL	%	TL	%
Global Holding A.Ş.	30.973.769	77,43	30.973.769	77,43
Halka Arz Edilen Paylar	9.026.230	22,57	9.026.230	22,57
Diğer	1	0,00	1	0,00
Toplam	40.000.000	100,00	40.000.000	100,00

Şirket'in hisselerinin %25'i Borsa İstanbul A.Ş. ("BİAŞ")'nde 29 Haziran 2011 tarihinden itibaren işlem görmektedir. Global Holding'in elinde bulunan hisselerin bir kısmı BİAŞ'da işlem gören hisse senetlerinden oluşmaktadır.

Şirket'in bütün hisseleri adi hissedir ve imtiyazlı hisse senedi bulunmamaktadır.

İlişikteki notlar bu konsolide finansal tabloların tamamlayıcı parçalarıdır.

Global Menkul Değerler Anonim Şirketi ve Bağlı Ortaklıkları

31 Aralık 2016 Tarihinde Sona Eren Döneme Ait
Konsolide Finansal Tablolara İlişkin Dipnotlar
(Tutarlar aksi belirtilmedikçe Türk Lirası ("TL") cinsinden ifade edilmiştir.)

Şirketin Bağlı Ortaklıkları ve İştirakleri

	Hisse Oranı	Mali Tablolarda Sunumu
Global MD Portföy Yönetimi A.Ş.	% 100	Konsolidasyana dahil edilmiştir.
IEG Global Kurumsal Finansman A.Ş.	% 50	Özkaynak Yöntemiyle Değerlenmiştir.

Global MD Portföy Yönetimi A.Ş., (eski adı Emdaş Portföy Yönetimi A.Ş.)

Global MD Portföy Yönetimi A.Ş.'nin faaliyet konusu, Sermaye Piyasası Kanunu ve ilgili mevzuat hükümleri çerçevesinde sermaye piyasası araçlarından oluşan portföyleri müşterilerle portföy yönetim sözleşmesi yapmak suretiyle ve vekil sıfatı ile yönetmektir. Şirket 31 Ekim 2001 tarihinde kurulmuştur. Şirket, ayrıca portföy yöneticiliği faaliyeti kapsamında yerli ve yabancı fonları, yatırım ortaklıkları ile yerli ve yabancı tüzel kişilerin portföylerini de mevzuat hükümleri çerçevesinde yönetmektedir. 31 Aralık 2016 tarihi itibarıyla sermayesi 4.000.000 TL olup, sermayesinin tamamı Global Menkul Değerler A.Ş.'ne aittir.

IEG Global Kurumsal Finansman A.Ş.

IEG Global Kurumsal Finansman, 17 Mayıs 2011 tarihinde Şirket ile kurumsal finansman alanında Avrupa'nın önde gelen şirketlerinden birisi olan IEG (Deutschland) GmbH tarafından %50-%50 ortaklık yapısıyla kurulmuştur. IEG Global Kurumsal Finansman 50.000 TL sermayeye sahiptir.

Eczacıbaşı Yatırım Menkul Değerler A.Ş. ile Birleşme

Şirket 2015 yılında Eczacıbaşı Yatırım Menkul Değerler A.Ş.'nin devralınması yoluyla birleşmiştir. Eczacıbaşı Yatırım Menkul Değerler A.Ş.'nin sermayesinin %100'üne tekabül eden payları, Şirketin Global Menkul Değerler A.Ş. tarafından devralınmasına ilişkin olarak Sermaye Piyasası Kurulu'na ("Kurul") yapılan başvuru kapsamında, Kurul söz konusu başvuruyu 21.05.2015 tarihli yazısı ile olumlu karşılamıştır.

Söz konusu payların devralınması işlemi akabinde Şirket tarafından paylarının tamamına sahip hale geldiğimiz Eczacıbaşı Yatırım Menkul Değerler A.Ş.'nin Türk Ticaret Kanununun 155/1. maddesi ve Sermaye Piyasası Kurulu'nun II.23.2 sayılı Birleşme ve Bölünme Tebliği'nin 13. maddesi hükmü uyarınca Şirket bünyesinde birleştirilmesine karar verilmiştir. Söz konusu birleşme kararı doğrultusunda Kurul'a gerekli başvuru yapılmış ve Kurul söz konusu başvuruyu olumlu karşılamış olup, bu kararı 07.09.2015 tarih ve 2015/24 sayılı Sermaye Piyasası Kurulu Bülteni'nde yayımlamıştır.

Global Menkul Değerler Anonim Şirketi ve Bağlı Ortaklıkları

31 Aralık 2016 Tarihinde Sona Eren Döneme Ait
Konsolide Finansal Tablolara İlişkin Dipnotlar
(Tutarlar aksi belirtilmedikçe Türk Lirası ("TL") cinsinden ifade edilmiştir.)

Birleşme işlemi 11.09.2015 tarihinde Ticaret Siciline tescil edilmiştir. Söz konusu tescille birlikte Eczacıbaşı Yatırım Menkul Değerler A.Ş. tüm hak ve yükümlülükleri ile birlikte Global Menkul Değerler A.Ş. bünyesinde birleşmiş ve birleşme ile tüzel kişiliği sona ermiştir ve dolayısıyla bağlı ortaklığı Global MD Portföy Yönetimi A.Ş.'nin) hisselerinin de tamamını satın almıştır.

Şirket ve konsolidasyona tabii ortaklıkları raporun devamında birlikte, "Şirket" ve "Grup" olarak adlandırılmıştır.

2 Konsolide Finansal Tablolara İlişkin Dipnotlar

2.1 Sunuma İlişkin Temel Esaslar

2.1.1 Uygulanan Muhasebe Standartları

Ana ortaklık konumundaki Şirket, muhasebe kayıtlarını Sermaye Piyasası Kurulu'nca ("SPK") yayımlanmış Hesap Planı, Türk Ticaret Kanunu ve Türk Vergi Kanunları'na uygun olarak tutmakta ve finansal tablolarını da buna uygun olarak TL bazında hazırlamaktadır. Bağlı ortaklıklar muhasebe kayıtlarını faaliyette buldukları ülkelerin mevzuatına uygun olarak tutmakta ve yasal finansal tablolarını da buna uygun olarak ilgili ülkelerin para birimleri bazında hazırlamaktadırlar.

İlişikteki konsolide finansal tablolar Sermaye Piyasası Kurulu'nun ("SPK") 13 Haziran 2013 tarih ve 28676 sayılı Resmi Gazete'de yayımlanan II-14.1 No'lu "Sermaye Piyasasında Finansal Raporlamaya İlişkin Esaslar Tebliği" ("Tebliğ") hükümleri uyarınca Kamu Gözetimi Muhasebe ve Denetim Standartları Kurumu ("KGK") tarafından yayımlanan ve yürürlüğe girmiş olan Türkiye Muhasebe Standartları'na ("TMS") uygun olarak hazırlanmıştır. TMS; Türkiye Muhasebe Standartları, Türkiye Finansal Raporlama Standartları ile bunlara ilişkin ek ve yorumlardan oluşmaktadır.

KGK Tarafından Yayınlanan İlke Kararları KGK, finansal tablolarını TMS'ye uygun olarak düzenlemek zorunda olan şirketlerin finansal tablolar aracılığıyla ilgililere sunduğu bilgilerin gerçeğe ve ihtiyaca uygunluğunu, karşılaştırılabilirliğini, doğrulanabilirliğini ve anlaşılabilirliğini arttırmak, finansal tablolarının yeknesak olmasını sağlamak ve denetimini kolaylaştırmak amacıyla TMS'de bir düzenleme yapıncaya kadar aşağıdaki konuya ilişkin Kurul İlke Kararlarını yayımlamıştır.

Finansal tablo örnekleri ve kullanım rehberi, "Türkiye Muhasebe Standartlarının Uygulama Kapsamının Belirlenmesine İlişkin Kurul Kararı" uyarınca finansal tablolarını TMS'ye göre düzenlemek zorunda olan şirketlerin finansal tablolar aracılığıyla ilgililere sunduğu bilgilerin gerçeğe ve ihtiyaca uygunluğunu, karşılaştırılabilirliğini, doğrulanabilirliğini ve anlaşılabilirliğini arttırmak, finansal tablolarının yeknesak olmasını sağlamak ve denetimini kolaylaştırmak amacıyla hazırlanmıştır. Bu ilke kararı, yayım tarihi olan 20 Mayıs 2013 tarihinden sonraki ilk raporlama döneminden itibaren yürürlüğe girmiştir. Grup bu düzenlemenin gerekliliklerini yerine getirmek amacıyla gerekli sınıflamaları yapmıştır.

Global Menkul Değerler Anonim Şirketi ve Bağlı Ortaklıkları

31 Aralık 2016 Tarihinde Sona Eren Döneme Ait
Konsolide Finansal Tablolara İlişkin Dipnotlar
(Tutarlar aksi belirtilmedikçe Türk Lirası ("TL") cinsinden ifade edilmiştir.)

2.1.2 Geçerli ve Raporlama Para Birimi

Şirket'in geçerli para birimi ve raporlama para birimi TL'dir. Konsolidasyona tabi bağlı ortaklığın geçerli para birimi Türk Lirasıdır. Konsolide finansal tablolar, Şirket'in geçerli ve raporlama para birimi olan TL olarak sunulmuştur.

2.1.3 Konsolidasyona İlişkin Esaslar

Konsolidasyona dahil edilen şirketlerin finansal tabloları ilişikteki konsolide finansal tabloların tarihi itibarıyla hazırlanmıştır. Bağlı ortaklıkların finansal tablolarının hazırlanması sırasında, tarihsel maliyet esasına göre tutulan kayıtlarına Şirket tarafından uygulanan muhasebe politikalarına ve sunum biçimlerine uyumluluk açısından gerekli düzeltme ve sınıflandırmalar yapılmıştır.

2.1.3.1 Bağlı Ortaklıklar

İlişikteki konsolide finansal tabloların hazırlanmasında, Şirket'in finansal ve faaliyet politikaları üzerinde kontrol gücüne sahip olduğu bağlı ortaklıklar aşağıdaki şekilde belirlenmiştir.

- Şirket doğrudan ve/veya dolaylı olarak kendisine ait olan hisseler neticesinde şirketlerdeki oy kullanma hakkının %50'den fazlasını kullanma yetkisine sahipse veya
- %50'den fazla oy kullanma yetkisine sahip olmamakla birlikte, finansal ve faaliyet politikaları üzerinde fiili kontrol etkisini kullanmak suretiyle finansal ve faaliyet politikalarını şirketin menfaatleri doğrultusunda kontrol etme yetkisi ve gücüne sahipse

İlgili şirket konsolidasyona dahil edilmiştir.

Kontrol gücü, Şirket'in doğrudan veya dolaylı olarak şirketlerin finansal ve faaliyet politikalarını yönetmesini ve bundan yarar elde etmesini ifade eder. Bağlı ortaklıkların finansal tabloları yönetim kontrolünün başladığı tarihten kontrolün sona erdiği tarihe kadar konsolidasyon kapsamına dahil edilmiştir.

Aşağıdaki tablo, Şirket'in doğrudan veya dolaylı olarak ortak kontrolü altında toplanmış bütün bağlı ortaklıkların 31 Aralık 2016 ve 31 Aralık 2015 tarihleri itibarıyla etkin kontrol oranlarını göstermektedir:

	(%)	(%)
	31 Aralık 2016	31 Aralık 2015
Global MD Portföy Yönetimi A.Ş. (Global MD)	100	100

Şirket, bağlı ortaklıklarının hisselerinin %100'üne sahip olduğu için ana ortaklık dışı pay bulunmamaktadır. Bu yüzden ilişikteki konsolide finansal tablolarda "Kontrol Gücü Olmayan Paylar" kalemi yer almamaktadır.

Global Menkul Değerler Anonim Şirketi ve Bağlı Ortaklıkları

31 Aralık 2016 Tarihinde Sona Eren Döneme Ait
Konsolide Finansal Tablolara İlişkin Dipnotlar
(Tutarlar aksi belirtilmedikçe Türk Lirası ("TL") cinsinden ifade edilmiştir.)

2.1.3.2 Müşterek Yönetime Tabi Ortaklıklar

Müşterek yönetime tabi ortaklık, bir veya daha fazla müteşebbis ortak tarafından müştereken yönetilmek üzere, bir ekonomik faaliyetin üstlenilmesi için bir sözleşme dahilinde oluşturulmuştur.

İlişikteki finansal tablolarda, IEG Global Kurumsal Finansman adıyla teşkil edilen müşterek yönetime tabi ortaklık, özkaynak yöntemi esasına göre muhasebeleştirilmiştir. Özkaynak yöntemi, bir müşterek yönetime tabi ortaklıktaki sermaye payının defter değerinin, iştirak edilen ortaklığın özkaynağında dönem içinde ortaya çıkan değişiklik tutarından, iştirak edene düşen pay kadar artırılıp azaltılmasını ve iştirak edilen ortaklıktan alınan kar paylarının, müşterek yönetime tabi ortaklık tutarının bu şekilde değiştirilmiş değerinden düşülmesini öngören muhasebeleştirme yöntemidir.

Şirket'in IEG Global Kurumsal Finansman'ın özkaynağından aldığı pay, IEG Global Kurumsal Finansman'daki sermaye payının kayıtlı değerini aşması durumunda konsolide finansal tablolarda özkaynak yöntemiyle muhasebeleştirilen yatırımlara ait tutar sıfıra indirilir. Özkaynak yöntemiyle muhasebeleştirilen yatırımlara ait tutarın finansal tablolarda sıfıra indirilmesinden sonra, ilave yükümlülüğün muhasebeleştirilmesi, ancak Şirket'in yeni kurulmuş olan IEG Global Kurumsal Finansman'ın faaliyetlerini yürütmesi için gerekli olan harcamalara kaynak sağlaması sebebiyle ilişikteki finansal tablolarda özkaynak yöntemiyle muhasebeleştirilen yatırımlara ilişkin yükümlülükler altında muhasebeleştirilmiştir.

Müşterek yönetime tabi ortaklığın finansal tabloları, Şirket'in finansal tabloları ile uyumlu olarak aynı hesap döneminde, aynı muhasebe ilkelerine göre hazırlanmıştır.

31 Aralık 2016 ve 31 Aralık 2015 tarihleri itibarıyla müşterek yönetime tabi ortaklıktaki doğrudan veya dolaylı pay oranları aşağıdaki tabloda gösterilmiştir:

	(%)	(%)
	31 Aralık 2016	31 Aralık 2016
IEG Global Kurumsal Finansman Danışmanlık A.Ş.	50	50

2.1.3.3 Konsolidasyonda Düzeltme İşlemleri

Konsolidasyona dahil edilen şirketlerin, finansal durum tabloları ve kapsamlı gelir tabloları tam konsolidasyon yöntemi kullanılarak konsolide edilmiş ve Şirket'in aktifinde yer alan kayıtlı değerleri ile özkaynaklarındaki payları karşılıklı olarak netleştirilmiştir. Konsolidasyona dahil edilen şirketler arasındaki grup içi işlemler ve bakiyeler konsolidasyon sırasında silinmiştir.

Global Menkul Değerler Anonim Şirketi ve Bağlı Ortaklıkları

31 Aralık 2016 Tarihinde Sona Eren Döneme Ait
Konsolide Finansal Tablolara İlişkin Dipnotlar
(Tutarlar aksi belirtilmedikçe Türk Lirası ("TL") cinsinden ifade edilmiştir.)

2.1.4 Muhasebe Politikalarındaki Değişiklikler

Muhasebe politikalarında yapılan önemli değişiklikler ve tespit edilen önemli muhasebe hataları geriye dönük olarak uygulanır ve önceki dönem finansal tabloları yeniden düzenlenir. Şirket muhasebe politikalarını bir önceki dönem ile tutarlı olarak uygulamıştır.

2.1.5 Karşılaştırmalı Bilgiler ve Önceki Dönem Tarihli Finansal Tabloların Düzeltilmesi

Mali durum ve performans trendlerinin tespitine imkan vermek üzere, Şirket'in finansal tabloları önceki dönemle karşılaştırmalı olarak hazırlanmaktadır. Cari dönem finansal tabloların sunumu ile uygunluk sağlanması açısından karşılaştırmalı bilgiler gerekli görüldüğünde yeniden sınıflandırılır ve önemli farklılıklar açıklanır. Cari dönemde Şirket ayrıca SPK'nın 7 Haziran 2013 tarihli açıklanan formatına uyum sağlamak amacıyla önceki dönem finansal tablolarında bazı sınıflamalar yapmıştır. Sınıflamaların niteliği, nedeni ve tutarları aşağıda açıklanmıştır:

31 Aralık 2015 tarihi itibarıyla, "Diğer Alacaklar" hesabı altında muhasebeleştirilen 1.332.157 TL tutarındaki ilişkili taraflardan diğer alacaklar "Ticari Alacaklar İlişkili Taraflardan Ticari Alacaklar" hesabında sınıflandırılmıştır.

2.1.6 Yeni Standartlar, Değişiklikler, Yorumlar

Şirket cari dönemde Türkiye Muhasebe Standartları Kurulu ("TMSK") ve TMSK'nın Uluslararası Finansal Raporlama Yorumları Komitesi ("UFRYK") tarafından yayınlanan ve 30 Eylül 2016 tarihli finansal tablolar için geçerli olan standart, değişiklik ve yorumlardan kendi faaliyet konusu ile ilgili olanları uygulamıştır:

- a) Konsolide finansal tablolarda raporlanan tutarları ve dipnotları etkileyen TMS'de yapılan değişiklikler:

Bulunmamaktadır.

- b) 2016 yılından itibaren geçerli olup, Grubun finansal tablolarını etkilemeyen standartlar, mevcut standartlara getirilen değişiklikler ve yorumlar

Global Menkul Değerler Anonim Şirketi ve Bağlı Ortaklıkları

31 Aralık 2016 Tarihinde Sona Eren Döneme Ait
Konsolide Finansal Tablolara İlişkin Dipnotlar
(Tutarlar aksi belirtilmedikçe Türk Lirası ("TL") cinsinden ifade edilmiştir.)

TMS 16 ve TMS 38 (Değişiklikler)	Amortisman ve İtfa Payları İçin Uygulanabilir Olan Yöntemlerin Açıklanması ¹
TMS 16 ve TMS 41 (Değişiklikler) ile TMS 1, TMS 17, TMS 23, TMS 36 ve TMS 40 (Değişiklikler)	
Tarımsal Faaliyetler: Taşıyıcı Bitkiler 1	
TFRS 11 ve TFRS 1 (Değişiklikler)	Müşterek Faaliyetlerde Edinilen Payların Muhasebeleştirilmesi ¹
2011-2013 Dönemine İlişkin Yıllık İyileştirmeler	TFRS ¹²
TMS 1 (Değişiklikler)	Açıklama Hükümleri ²
2012-2014 Dönemine İlişkin Yıllık İyileştirmeler	TFRS 5, TFRS 7, TMS 34, TMS 19 ²
TMS 27 (Değişiklikler)	Bireysel Finansal Tablolarda Özkaynak Yöntemi ²
TFRS 10 ve TMS 28 (Değişiklikler)	Yatırımcı ile İştirak veya İş Ortaklığı Arasındaki Varlık Satışları veya Aynı Sermaye Katkıları ²
TFRS 10, TFRS 12 ve TMS 28 (Değişiklikler)	Yatırım İşletmeleri: Konsolidasyon İstisnalarının Uygulanması ²
TFRS 14	Düzenlemeye Dayalı Erteleme Hesapları ²

¹ 31 Aralık 2015 tarihinden sonra başlayan hesap dönemlerinden itibaren geçerlidir.

² 1 Ocak 2016 tarihinden sonra başlayan hesap dönemlerinden itibaren geçerlidir.

Yukarıdaki standart ve yorumların uygulanmasının Grubun raporlanan sonuçları veya finansal durumu üzerinde önemli bir etkisi olmamıştır.

c) Henüz yürürlüğe girmemiş standartlar ile mevcut önceki standartlara getirilen aşağıdaki değişiklik ve yorumlar

TFRS 9	Finansal Araçlar
TFRS 9 ve TFRS 7 (Değişiklikler)	TFRS 9 ve Geçiş Açıklamaları için Zorunlu Yürürlük Tarihi
TFRS 15	Müşteri Sözleşmelerinden Hasılat ¹

¹ 31 Aralık 2018 tarihinden sonra başlayan hesap dönemlerinden itibaren geçerlidir.

Söz konusu standart, değişiklik ve iyileştirmelerin Şirket'in finansal durumu ve performansı üzerindeki muhtemel etkileri değerlendirilmektedir.

Global Menkul Değerler Anonim Şirketi ve Bağlı Ortaklıkları

31 Aralık 2016 Tarihinde Sona Eren Döneme Ait
Konsolide Finansal Tablolara İlişkin Dipnotlar
(Tutarlar aksi belirtilmedikçe Türk Lirası ("TL") cinsinden ifade edilmiştir.)

2.1.7 Muhasebe Tahminlerindeki Değişiklik ve Hatalar

Muhasebe tahminlerindeki değişiklikler, yalnızca bir döneme ilişkin ise, değişikliğin yapıldığı cari dönemde, gelecek dönemlere ilişkin ise, hem değişikliğin yapıldığı dönemde hem de gelecek dönemlerde, ileriye yönelik olarak uygulanır. Tespit edilen önemli muhasebe hataları geriye dönük olarak uygulanır ve önceki dönem finansal tabloları yeniden düzenlenir. 31 Aralık 2016 ve 31 Aralık 2015 tarihlerinde sona eren dönemlere göre muhasebe tahminlerinde bir değişiklik yoktur.

2.2 Önemli Muhasebe Politikaları Özeti

2.2.1. Hasılat ve Finansal Gelirler ve Giderler

Sermaye Piyasaları Aracılık Hizmetleri

Müşterilere sermaye piyasalarında alım satım işlemleri için verilen aracılık hizmet ücretleri alım/satım işleminin yapıldığı tarihte gelir tablosuna yansıtılmaktadır. İşlemler nedeniyle ortaya çıkan gelirler yönetimin tahmini ve yorumu doğrultusunda tahsilatın şüpheli hale geldiği duruma kadar, tahakkuk esasına göre günlük olarak gelir tablosu ile ilişkilendirilir.

Faiz Gelirleri

Müşterilerden alınan faiz gelirleri "Diğer Faaliyetlerden Gelirler" içinde, banka mevduatlarından elde edilen faiz gelirleri ise "Finansal Gelirler" de raporlanır.

Menkul Kıymet Alım Satım Kârları

Menkul kıymet alım satım karları/zararları, alım/satım emrinin verildiği tarihte kar zarara yansıtılır.

Ters Repo Anlaşmaları Çerçevesinde Kullanılan Fonlar

Ters repo anlaşmaları çerçevesinde kullanılan fonlar, kısa vadeli olup önceden belirlenmiş bir tarihte geri satım taahhüdü ile edinilen kamu kesimi bonoları ve tahvillerini içermektedir. Alış ve geri satım fiyatı arasında oluşan farkın cari döneme isabet eden kısmı, finansal gelir olarak tahakkuk ettirilmektedir.

Komisyon Gelirleri

Komisyon gelirleri, finansal hizmetlerden alınan komisyonlardan kaynaklanmakta ve hizmetin verildiği tarihte muhasebeleştirilmektedir.

Diğer

Faiz giderleri, gelir tablosunda tahakkuk esasına göre muhasebeleştirilmektedir. Diğer gelir ve giderler, tahakkuk esasına göre muhasebeleştirilmektedir.

Global Menkul Değerler Anonim Şirketi ve Bağlı Ortaklıkları

31 Aralık 2016 Tarihinde Sona Eren Döneme Ait
Konsolide Finansal Tablolara İlişkin Dipnotlar
(Tutarlar aksi belirtilmedikçe Türk Lirası ("TL") cinsinden ifade edilmiştir.)

2.2.2. Maddi Duran Varlıklar

Ana ortaklığa ait maddi duran varlıklar, 1 Ocak 2005 tarihinden önce satın alınan kalemler için 31 Aralık 2004 tarihi itibarıyla enflasyonun etkilerine göre düzeltilmiş maliyet değerlerinden ve 1 Ocak 2005 tarihinden sonra alınan kalemler için satın alım maliyet değerlerinden birikmiş amortisman ve kalıcı değer kayıpları düşülerek yansıtılır. Bağlı ortaklıklara ait maddi duran varlıklar orijinal para birimleri bazındaki maliyet değerlerinden birikmiş amortisman ve kalıcı değer kayıpları düşülüp dönem sonu kurlarından TL'ye çevrilerek ilişikteki konsolide finansal tablolara yansıtılır.

Sonradan Ortaya Çıkan Giderler

Maddi duran varlıkların herhangi bir parçasını değiştirmekten doğan giderler bakım onarım maliyetleri ile birlikte aktifleştirilebilirler. Sonradan ortaya çıkan diğer harcamalar söz konusu varlığın gelecekteki ekonomik faydasını artırıcı nitelikte ise aktifleştirilebilirler. Tüm diğer giderler oluştuğunda kar veya zarada muhasebeleştirilir.

Amortisman

Maddi duran varlıkların tahmini faydalı ömürleri aşağıdaki gibidir:

Makine ve cihazlar	4-5 yıl
Demirbaşlar ve ofis ekipmanları	5 yıl
Nakil vasıtaları	5 yıl
Özel maliyetler	5 yıl

Maddi duran varlıklara ilişkin amortismanlar, varlıkların faydalı ömürlerine göre aktife giriş veya montaj tarihleri esas alınarak, doğrusal amortisman yöntemi kullanılarak ayrılmıştır.

2.2.3 Maddi Olmayan Duran Varlıklar

Maddi olmayan duran varlıklar, bilgi işlem ve yazılım programlarını içermektedir. Bilgi işlem ve yazılım programları, satın alım maliyet değerlerinden birikmiş itfa ve tükenme payları ile kalıcı değer kayıpları düşülerek yansıtılır. Maddi olmayan duran varlıklara ilişkin itfa payları, satın alımdan itibaren 3 yılı aşmamak kaydıyla tahmini faydalı ömürlerine göre eşit tutarlı, doğrusal amortisman yöntemi kullanılarak ayrılmıştır.

Global Menkul Değerler Anonim Şirketi ve Bağlı Ortaklıkları

31 Aralık 2016 Tarihinde Sona Eren Döneme Ait
Konsolide Finansal Tablolara İlişkin Dipnotlar
(Tutarlar aksi belirtilmedikçe Türk Lirası ("TL") cinsinden ifade edilmiştir.)

2.2.4. Varlıklarda Değer Düşüklüğü

Finansal Varlıklar

Bir finansal varlığın tahmin edilen gelecekteki nakit akışlarının olumsuz olarak etkilendiğini gösteren bir veya birden fazla nesnel kanıt olması durumunda, değer düşüklüğüne uğradığı kabul edilir. İtfa edilmiş maliyet ile değerlendirilen finansal varlıktaki değer düşüklüğü finansal varlığın kayıtlı değeri ile orijinal etkin faiz oranı ile gelecekte beklenen nakit akışların bugünkü değerine indirgenmesi arasındaki farkı ifade eder. Şirket, finansal varlıklara ilişkin değer düşüklüğünü ayrı ayrı test etmektedir.

Satılmaya hazır özkaynak araçları haricinde, değer düşüklüğü zararı sonraki dönemde azalırsa ve azalış değer düşüklüğü zararının muhasebeleştirilmesi sonrasında meydana gelen bir olayla ilişkilendirilebiliyorsa, önceden muhasebeleştirilen değer düşüklüğü zararı, değer düşüklüğünün iptal edileceği tarihte yatırımın değer düşüklüğü hiçbir zaman muhasebeleştirilmemiş olması durumunda ulaşacağı itfa edilmiş maliyet tutarını aşmayacak şekilde kapsamlı gelir tablosunda iptal edilir.

Satılmaya hazır özkaynak araçlarının gerçeğe uygun değerinde değer düşüklüğü sonrasında meydana gelen artış, doğrudan özkaynaklarda muhasebeleştirilir.

Finansal Olmayan Varlıklar

Şirket, her raporlama döneminde, bir varlığa ilişkin değer kaybının olduğuna dair herhangi bir gösterge olup olmadığını değerlendirir. Böyle bir gösterge mevcutsa, o varlığın geri kazanılabilir tutarı tahmin edilir. Eğer söz konusu varlığın veya o varlığa ait nakit üreten herhangi bir biriminin kayıtlı değeri, kullanım veya satış yoluyla geri kazanılacak tutarından yüksekse değer düşüklüğü meydana gelmiştir. Geri kazanılabilir tutar varlığın net satış fiyatı ile kullanım değerinden yüksek olanı seçilerek bulunur. Kullanım değeri, bir varlığın sürekli kullanımından ve faydalı ömrü sonunda elden çıkarılmasından elde edilmesi beklenen nakit akımlarının tahmin edilen bugünkü değeridir.

Değer düşüklüğü kayıpları kapsamlı gelir tablosunda muhasebeleştirilir. Bir varlıkta oluşan değer düşüklüğü kaybı, o varlığın geri kazanılabilir tutarındaki müteakip artışın, değer düşüklüğünün kayıtlara alınmalarını izleyen dönemlerde ortaya çıkan bir olayla ilişkilendirilebilmesi durumunda daha önce değer düşüklüğü ayrılan tutarı geçmeyecek şekilde geri çevrilir.

Global Menkul Değerler Anonim Şirketi ve Bağlı Ortaklıkları

31 Aralık 2016 Tarihinde Sona Eren Döneme Ait
Konsolide Finansal Tablolara İlişkin Dipnotlar
(Tutarlar aksi belirtilmedikçe Türk Lirası ("TL") cinsinden ifade edilmiştir.)

2.2.5. Borçlanma Maliyetleri

Tüm finansman giderleri oluştukları dönemlerde kar veya zarara kaydedilmektedir.

2.2.6. Finansal Araçlar

Şirket'in tüm finansal araçları türev olmayan finansal araçlardan oluşmaktadır. Şirket'in finansal araçları, nakit ve nakit benzeri değerler, finansal yatırımlar, ticari ve diğer alacaklar ve borçlar, finansal borçlar ve ticari ve diğer borçlardan oluşmaktadır.

Finansal araçlar ilk defa finansal tablolara alınırken, aşağıda bahsedilenler hariç, doğrudan ilişkilendirilebilir işlem maliyetleri ile birlikte makul değerleri üzerinden değerlendirilir. Türev enstrümanı olmayan finansal araçların ilk defa finansal tablolara alınmasına müteakiben değerlendirilmesi ile ilgili hususlar aşağıda açıklanmıştır.

Şirket, bir finansal aracı ancak ve ancak o finansal araca ilişkin sözleşme hükümlerine taraf olduğunda kayda alır. Finansal varlıklar, Şirket bu varlıklardan kaynaklanan nakit akımları üzerindeki sözleşmeye bağlı haklarını kaybettiği zaman muhasebe kayıtlarından çıkarılır. Bu olay finansal varlıklar satıldığı, süresi dolduğu veya haklarından feragat edildikleri zaman gerçekleşir. Olağan durumlardaki finansal varlık alımı ve satımları, Şirket'in bu varlıkları alma veya satma taahhüdünde bulunduğu tarihte muhasebeleştirilir. Finansal borçlar ise, yükümlülükler yerine getirildiği, iptal edildiği veya süresi dolduğunda kayıtlardan çıkarılır.

Finansal Yatırımlar

Gerçeğe uygun değer farkı kar veya zarara yansıtılan finansal varlıklar hariç türev olmayan finansal yatırımlar bilançoya ilk olarak doğrudan ilişkilendirilebilir işlem maliyetleri dahil edilerek piyasa değerleri ile yansıtılmaktadır. İlk kaydın ardından, belirli bir piyasa değeri olmayan ve fiyatı ölçülemeyen finansal araçlar, işlem maliyetleri dahil edilmek ve değer düşüklüğü karşılığı ayrılmak suretiyle maliyet değerleriyle kaydedilir. Bunlar dışında tüm finansal araçlar ve tüm satılmaya hazır varlıklar piyasa değerleriyle ölçülür.

Alım Satım Amaçlı Elde Tutulan Finansal Varlıklar

Gerçeğe uygun değer farkı kar veya zarara yansıtılan finansal varlıklar; alım-satım amacıyla elde tutulan finansal varlıklardır. Bir finansal varlık kısa vadede elden çıkarılması amacıyla edinildiği zaman söz konusu kategoride sınıflandırılır. Finansal riske karşı etkili bir koruma aracı olarak belirlenmemiş olan türev ürünleri teşkil eden bahse konu finansal varlıklar da gerçeğe uygun değer farkı kar veya zarara yansıtılan finansal varlıklar olarak sınıflandırılır. Bu kategoride yer alan varlıklar, dönen varlıklar olarak sınıflandırılır.

Global Menkul Değerler Anonim Şirketi ve Bağlı Ortaklıkları

31 Aralık 2016 Tarihinde Sona Eren Döneme Ait
Konsolide Finansal Tablolara İlişkin Dipnotlar
(Tutarlar aksi belirtilmedikçe Türk Lirası ("TL") cinsinden ifade edilmiştir.)

Satılmaya Hazır Finansal Varlıklar

Şirket tarafından elde tutulan ve aktif bir piyasada işlem gören borsaya kote özkaynak araçları ile bazı borçlanma senetleri satılmaya hazır finansal varlıklar olarak sınıflandırılmakta ve gerçeğe uygun değerleriyle gösterilmektedirler. Şirket'in aktif bir piyasada işlem görmeyen ve borsaya kote olmayan fakat satılmaya hazır finansal varlık olarak sınıflanan özkaynak araçları bulunmakta ve gerçeğe uygun değerleri güvenilir olarak ölçülebilenler hariç maliyet değerleriyle gösterilmektedir. Satılmaya hazır özkaynak araçlarına ilişkin temettüler Şirket'in temettü alma hakkının olduğu durumlarda kar veya zararda muhasebeleştirilmektedir.

Nakit ve Nakit Benzeri Değerlerler

Nakit ve nakde eşdeğer varlıklar, kasa ve bankalardaki üç aydan kısa vadeli mevduat vadesiz mevduat hesaplarından oluşmakta olup ilgili maliyet değerleri üzerinden değerlendirilir. Nakit ve nakde eşdeğer varlıklar kolayca nakde dönüştürülebilir, olduğu tarihte vadesi üç ayı geçmeyen ve değer kaybetme riski bulunmayan kısa vadeli yüksek likiditeye sahip yatırımları ifade etmektedir.

Banka Kredileri

Banka kredileri ilk maliyet değerleri üzerinden işlem maliyetleri ile netleştirilmiş tutarları ile kayda alınır. Kayda alınmalarını izleyen dönemlerde, geri ödeme tutarlarının etkin faiz yöntemiyle hesaplanan bugünkü değerleriyle finansal tablolara yansıtılır ve ilk maliyet ile arasındaki farklar söz konusu borçların vadeleri süresince gelir tablosuna intikal ettirilir.

Diğer

Ticari alacaklar/borçlar ve diğer alacaklar/ borçlar kısa vadeli olmaları sebebiyle maliyet değerleri üzerinden değerlendirilir.

Adi Hisse Senetleri

Adi hisse senetleri özkaynak olarak sınıflandırılır. Adi hisse ihraçları ve hisse senedi opsiyonlarının ihracı ile doğrudan ilişkili ek maliyetler vergi etkisi düşüldükten sonra özkaynaklardan azalış olarak kayıtlara alınır. Adi hisseler üzerinden dağıtılan temettüler, temettü dağıtım kararı alındığı dönemde birikmiş kardan indirilerek ödenecek temettü yükümlülüğü olarak sınıflandırılır.

Global Menkul Değerler Anonim Şirketi ve Bağlı Ortaklıkları

31 Aralık 2016 Tarihinde Sona Eren Döneme Ait
Konsolide Finansal Tablolara İlişkin Dipnotlar
(Tutarlar aksi belirtilmedikçe Türk Lirası ("TL") cinsinden ifade edilmiştir.)

2.2.7 Yabancı Para İşlemler

Yabancı para cinsinden yapılan işlemler, işlem tarihindeki yabancı para kuru ile TL'ye çevrilmiştir. Yabancı para parasal varlıklar ve borçlar, raporlama döneminde geçerli kur üzerinden dönem sonunda TL'ye çevrilmiştir. Bu tip işlemlerden kaynaklanan kur farkları, kapsamlı gelir tablosuna yansıtılmaktadır. Şirket tarafından kullanılan 31 Aralık 2016 ve 31 Aralık 2015 tarihlerindeki kur bilgileri aşağıdaki gibidir;

	31 Aralık 2015	31 Aralık 2014
Amerikan Doları (USD)	3,5192	2,9076
Avro (EUR)	3,7099	3,1776

2.2.8 Netleştirme

Finansal varlıklar ve yükümlülükler, yasal olarak netleştirme hakkı var olması, net olarak ödenmesi veya tahsilinin mümkün olması veya varlığın elde edilmesi ile yükümlülüğün yerine getirilmesinin eş zamanlı olarak gerçekleşebilmesi halinde, konsolide finansal durum tablosunda net değerleri ile gösterilirler.

2.2.9 Karşılıklar, Koşullu Yükümlülükler ve Koşullu Varlıklar

Herhangi bir karşılık tutarının konsolide finansal tablolara alınabilmesi için; Şirket'in geçmiş olaylardan kaynaklanan mevcut bir hukuki veya zımni yükümlülüğün bulunması, bu yükümlülüğün yerine getirilmesi için ekonomik fayda içeren kaynakların işletmeden çıkmasının muhtemel olması ve söz konusu yükümlülük tutarının güvenilir bir biçimde tahmin edilebiliyor olması gerekmektedir. Söz konusu kriterler oluşmamışsa Şirket söz konusu hususları ilgili dipnotlarında açıklamaktadır.

Koşullu varlıklar gerçekleşmedikçe muhasebeleştirilmemekte ve sadece dipnotlarda açıklanmaktadır.

2.2.10 Kiralama İşlemleri

Operasyonel kiralama işlemleri oluştukları dönemlerde kar veya zarara kaydedilmektedir.

Global Menkul Değerler Anonim Şirketi ve Bağlı Ortaklıkları

31 Aralık 2016 Tarihinde Sona Eren Döneme Ait
Konsolide Finansal Tablolara İlişkin Dipnotlar
(Tutarlar aksi belirtilmedikçe Türk Lirası ("TL") cinsinden ifade edilmiştir.)

2.2.11 İlişkili Taraflar

Hissedarlık, sözleşmeye dayalı haklar, aile ilişkisi veya benzeri yollarla karşı tarafı doğrudan yada dolaylı bir şekilde kontrol edebilen veya önemli derecede etkileyebilen kuruluşlar, ilişkili kuruluş olarak tanımlanırlar. İlişkili kuruluşlara aynı zamanda sermayedarlar ve Şirket yönetimi de dahildir. İlişkili kuruluş işlemleri, kaynakların ve yükümlülüklerin ilişkili kuruluşlar arasında bedelli veya bedelsiz olarak transfer edilmesini içermektedir.

Bu finansal tablolar açısından Şirket'in ortakları ve Şirket ile dolaylı sermaye ilişkisinde olan grup şirketleri ve yönetim kurulu üyeleri ile genel müdür gibi üst düzey yöneticiler "ilişkili taraflar" olarak tanımlanmaktadır.

2.2.12 Kurum Kazancı Üzerinden Hesaplanan Vergiler

Gelir vergileri, cari dönem vergisi ile ertelenmiş vergileri içermektedir. Cari dönem vergi yükümlülüğü, dönem karının vergiye tabi olan kısmı üzerinden ve raporlama dönemi sonunda geçerli olan vergi oranları ile hesaplanan vergi yükümlülüğünü ve geçmiş yıllardaki vergi yükümlülüğü ile ilgili düzeltme kayıtlarını içermektedir.

Ertelenmiş vergi, varlıkların ve borçların ilişikteki finansal tablolarda gösterilen değerleri ile varlıkların ve borçların yasal vergi matrahı hesabında dikkate alınan tutarları arasındaki geçici farkların bilanço yöntemine vergi etkilerinin hesaplanmasıyla belirlenmektedir. Ertelenmiş vergi, raporlama dönemi sonunda geçerli olan kanunlara dayanarak, geçici farkların geri çevrildiklerinde uygulanması beklenen vergi oranları ile hesaplanır.

Ertelenmiş vergi yükümlülüğü veya varlığı, söz konusu geçici farklılıkların ortadan kalkacağı ilerideki dönemlerde ödenecek vergi tutarlarında yapılacağı tahmin edilen artış ve azalış oranlarında ilişikteki finansal tablolara yansıtılmaktadırlar. Ertelenmiş vergi varlığı, gelecek dönemlerde bu vergi alacağından fayda sağlanabilecek tutarda vergilendirilebilir kârın olması durumunda kaydedilir. Finansal tablolara önceki dönemlerde yansıtılmış olan ertelenmiş vergi varlığının tamamı veya bir kısmından fayda sağlanılamayacağı anlaşıldığı takdirde söz konusu tutar aktiften silinir. Ertelenmiş verginin hesaplanmasında, söz konusu geçici farklılıkların ortadan kalkacağı ilerideki dönemlerde geçerli olacağı tahmin edilen vergi oranları kullanılmaktadır.

Ertelenmiş vergi varlığı ve ertelenmiş vergi yükümlülüğü, kanunen vergi varlıkları ve vergi yükümlülüklerinin mahsuplaştırılmasına ilişkin bir yasal hak olması ve ertelenmiş vergilerin aynı mali otoriteye bağlı olması durumunda mahsuplaştırılabilmektedir.

Global Menkul Değerler Anonim Şirketi ve Bağlı Ortaklıkları

31 Aralık 2016 Tarihinde Sona Eren Döneme Ait
Konsolide Finansal Tablolara İlişkin Dipnotlar
(Tutarlar aksi belirtilmedikçe Türk Lirası ("TL") cinsinden ifade edilmiştir.)

Transfer fiyatlaması düzenlemesi

Kurumlar Vergisi Kanunu'nun 13. Maddesinin transfer fiyatlandırması yoluyla "örtülü kazanç dağıtımı" başlığı altında transfer fiyatlandırması konusu işlenmektedir. 18 Kasım 2007 tarihinde yayımlanan transfer fiyatlandırması yoluyla örtülü kazanç dağıtımı hakkında Genel Tebliğ'de uygulamadaki detayları belirlemiştir.

Eğer vergi mükellefleri ilgili kuruluşlarla (kişilerle), fiyatlandırmaları emsallere uygunluk ilkesi çerçevesinde yapılmayan ürün, mal veya hizmet alım ve satım işlemlerine giriyorlarsa, o zaman ilgili karların transfer fiyatlaması yoluyla örtülü bir şekilde dağıtıldığı kanaatine varılacaktır. Bu tarz transfer fiyatlaması yoluyla örtülü kar dağıtımları kurumlar vergisi açısından vergi matrahından indirilemeyecektir.

2.2.13 Çalışanlara Sağlanan Faydalar

Türkiye'deki mevcut iş kanunu gereğince, Şirket emeklilik nedeniyle işten ayrılan veya istifa ve kötü davranış dışındaki nedenlerle işine son verilen personele belirlenen miktarda ödeme yapmakla yükümlüdür. İlişikteki konsolide finansal tablolarda, Şirket aktüeryal metot kullanarak bir yükümlülük oluşturmuştur ve raporlama dönemi itibarıyla devlet tahvillerinin cari piyasa getirilerini kullanarak iskonto etmiştir. Kıdem tazminatı karşılığı hesaplaması, devlet tarafından açıklanan kıdem tazminat tavanına dayanmaktadır. 31 Aralık 2016 ve 31 Aralık 2015 tarihleri itibarıyla, tavan miktarları sırasıyla 4.297,21 TL ve 3.828,37 TL'dir. Yasal olarak herhangi bir zorunluluk bulunmaması nedeniyle, bu yükümlülük için herhangi bir fon tahsis edilmemiştir.

2.2.14 Hisse Başına Kazanç

Konsolide kapsamlı gelir tablosunda belirtilen hisse başına kazanç, net karın, yıl boyunca piyasada bulunan hisse senetlerinin ağırlıklı ortalama sayısına bölünmesi ile hesaplanmaktadır.

Dönem boyunca ağırlıklı ortalama hisse sayısı dönem başı mevcut hisse sayısı ile dönem içinde ihraç edilen hisse sayısının zamana bağlı ağırlıklı ortalama bir faktörle çarpılmasıyla bulunur. Türkiye'de şirketler, sermayelerini, hissedarlarına geçmiş yıl karlarından dağıttıkları "bedelsiz hisse" yolu ile artırılabilmektedirler. Bu tip bedelsiz hisse dağıtımları, hisse başına kazanç hesaplamalarında, ihraç edilmiş hisse gibi değerlendirilir. Buna göre, bu hesaplamalarda kullanılan ağırlıklı ortalama hisse sayısı, söz konusu hisse senedi dağıtımlarının geçmişe dönük etkileri de dikkate alınarak hesaplanır.

Global Menkul Değerler Anonim Şirketi ve Bağlı Ortaklıkları

31 Aralık 2016 Tarihinde Sona Eren Döneme Ait
Konsolide Finansal Tablolara İlişkin Dipnotlar
(Tutarlar aksi belirtilmedikçe Türk Lirası ("TL") cinsinden ifade edilmiştir.)

2.2.15 Raporlama Döneminden Sonraki Olaylar

Raporlama dönemi sonu ile finansal tabloların yayımı için yetkilendirme tarihi arasında, Şirket lehine veya aleyhine ortaya çıkan olayları ifade eder. Raporlama dönemi sonu itibarıyla söz konusu olayların var olduğuna ilişkin yeni deliller olması veya ilgili olayların raporlama döneminden sonra ortaya çıkması durumunda ve bu olaylar finansal tabloların düzeltilmesini gerektiriyorsa, Şirket konsolide finansal tablolarını yeni duruma uygun şekilde düzeltmektedir. Söz konusu olaylar konsolide finansal tabloların düzeltilmesini gerektirmiyorsa Şirket, söz konusu hususları ilgili dipnotlarında açıklamaktadır.

2.2.16 Nakit Akış Tablosu

Şirket, net varlıklarındaki değişimleri, finansal yapısını ve nakit akışlarının tutar ve zamanlamasını değişen şartlara göre yönlendirme yeteneği hakkında finansal tablo kullanıcılarına bilgi vermek üzere, diğer finansal tablolarının ayrılmaz bir parçası olarak, nakit akışları tablosunu düzenlemektedir. Nakit akış tablosunda, döneme ilişkin nakit akışları esas, yatırım ve finansman faaliyetlerine dayalı bir biçimde sınıflandırılarak raporlanır.

Esas faaliyetlerden kaynaklanan nakit akışları, Şirket'in aracılık ve portföy yönetimi faaliyetlerinden kaynaklanan nakit akışlarını gösterir. Yatırım faaliyetleriyle ilgili nakit akışları, Şirket'in yatırım faaliyetlerinde (sabit yatırımlar ve finansal yatırımlar) kullandığı ve elde ettiği nakit akışlarını gösterir. Finansman faaliyetlerine ilişkin nakit akışları, Şirket'in finansman faaliyetlerinde kullandığı kaynakları ve bu kaynakların geri ödemelerini gösterir.

2.2.17 Önemli Muhasebe Değerleme, Tahmin ve Varsayımları

Konsolide finansal tabloların Tebliğ XI-29'a uygun olarak hazırlanması, yönetimin, politikaların uygulanması ve raporlanan varlık, yükümlülük, gelir ve gider tutarlarını etkileyen kararlar, tahminler ve varsayımlar yapmasını gerektirmektedir. Gerçekleşen sonuçlar bu tahminlerden farklılık gösterebilir.

Konsolide finansal tabloların Tebliğ XI-29'a uygun olarak hazırlanması, yönetimin, politikaların uygulanması ve raporlanan varlık, yükümlülük, gelir ve gider tutarlarını etkileyen kararlar, tahminler ve varsayımlar yapmasını gerektirmektedir. Gerçekleşen sonuçlar bu tahminlerden farklılık gösterebilir.

Tahminler ve tahminlerin temelini teşkil eden varsayımlar sürekli olarak gözden geçirilmektedir. Muhasebe tahminlerindeki güncellemeler, güncellenmenin yapıldığı dönemde ve bu güncellemelerden etkilenen müteakip dönemlerde kayıtlara alınır.

Global Menkul Deęerler Anonim Őirketi ve Baęlı Ortaklıkları

31 Aralık 2016 Tarihinde Sona Eren Döneme Ait
Konsolide Finansal Tablolara İliŐkin Dipnotlar
(Tutarlar aksi belirtilmedikçe Türk Lirası ("TL") cinsinden ifade edilmiŐtir.)

Tahminlerin kullanıldıęı baŐlıca notlar aŐaęıdaki gibidir:

- Not 7 Ticari Alacaklar
- Not 11 KarŐılıklar, KoŐullu Varlık ve Yüklümlülükler
- Not 14 Çalışanlara Saęlanan Faydalara İliŐkin KarŐılıklar
- Not 28 Finansal Araçların Gerçeęe Uygun Deęerleri

3. Bölümlere Göre Raporlama

Grubun menkul kıymet aracılık ve portföy yönetim olmak üzere iki ana bölümü bulunmaktadır. 31 Aralık 2016 tarihi itibariyle Global Menkul ve Global Portföy'ün bilançoları ve eliminasyon kalemleri aŐaęıda gösterilmiŐtir:

Global Menkul Değerler Anonim Şirketi ve Bağlı Ortaklıkları

31 Aralık 2016 Tarihinde Sona Eren Döneme Ait

Konsolide Finansal Tablolara İlişkin Dipnotlar

(Tutarlar aksi belirtilmedikçe Türk Lirası ("TL") cinsinden ifade edilmiştir.)

	Global Menkul	Global Portföy	Toplam	Eliminasyon	Konsolide
Nakit ve Nakit Benzerleri	10.443.471	2.945.992	13.389.463		13.389.463
Finansal Yatırımlar	290.211	98.738	388.949		388.949
Ticari Alacaklar	69.022.063	182.541	69.204.604	(57.019)	69.147.585
Diğer Dönen Varlıklar	7.094.997	88.388	7.183.385		7.183.385
Satış Amaçlı Duran Varlıklar	7.695.000	-	7.695.000		7.695.000
Dönen Varlıklar Toplamı	94.545.742	3.315.659	97.861.401	(57.019)	97.804.382
Finansal Yatırımlar	13.008.692	-	13.008.692	(10.325.548)	2.683.144
Maddi Duran Varlıklar	872.734	1.463	874.197		874.197
Maddi Olmayan Duran Varlıklar	756.953	86.842	843.795		843.795
Ertelenmiş Vergi Varlıkları	7.229.083	-	7.229.083		7.229.083
Diğer Duran Varlıklar	1.328.814	80	1.328.894		1.328.894
Duran Varlıklar Toplamı	23.196.276	88.385	23.284.661	(10.325.548)	12.959.113
Varlıklar Toplamı	117.742.018	3.404.044	121.146.062	(10.382.567)	110.763.495
Kısa Vadeli Borçlanmalar	33.200.000	-	33.200.000		33.200.000
Ticari Borçlar	33.318.739	67.016	33.385.755	(57.019)	33.328.736
Çalışanlara Sağlanan Fay.Kaps. Borçlar	673.838	73.472	747.310	3	747.313
Çalışanlara Sağlanan Fay. İlişkin Karşılıklar	912.632	160.284	1.072.916		1.072.916
Diğer Karşılıklar	535.000	-	535.000		535.000
Diğer Kısa Vadeli Yükümlülükler	1.397.761	12.198	1.409.959		1.409.959
Kısa Vadeli Borçlar Toplamı	70.037.970	312.970	70.350.940	(57.016)	70.293.924
Çalışanlara Sağlanan Fay.İlişkin Karşılıklar	2.914.506	289.164	3.203.670	-	3.203.670
Uzun Vadeli Borçlar Toplamı	2.914.506	289.164	3.203.670	-	3.203.670
Ödenmiş Sermaye	40.000.000	4.000.000	44.000.000	(4.000.000)	40.000.000
Sermaye Olumlu Farkları	150.406	-	150.406		150.406
Hisse Senedi İhraç Primleri	6.233.176	-	6.233.176		6.233.176
Yeniden Değerleme Kazançları	2.363.722	-	2.363.722		2.363.722
Aktüeryal Kazanç ve Kayıplar	(2.794.667)	(88.679)	(2.883.346)	-	(2.883.346)
Kârdan Ayrılan Kısıtlanmış Yedekler	8.050.219	15.089	8.065.308	(15.089)	8.050.219
Geçmiş Yıl Kârları/Zararları	(2.209.735)	(426.975)	(2.636.710)	(6.310.459)	(8.947.169)
Net Dönem Kârı/Zararı	(7.003.582)	(697.525)	(7.701.107)		(7.701.107)
Ana Ortaklığa Ait Özkaynaklar Toplamı	44.789.539	2.801.910	47.591.449	(10.325.548)	37.265.901
Kaynaklar ve Özkaynaklar Toplamı	117.742.015	3.404.044	121.146.059	(10.382.564)	110.763.495

Global Menkul Değerler Anonim Şirketi ve Bağlı Ortaklıkları

31 Aralık 2016 Tarihinde Sona Eren Döneme Ait
Konsolide Finansal Tablolara İlişkin Dipnotlar
(Tutarlar aksi belirtilmedikçe Türk Lirası ("TL") cinsinden ifade edilmiştir.)

31 Aralık 2016 tarihi itibarıyla bölümlerin kâr veya zarar tabloları aşağıda gösterilmiştir:

	Global Menkul	Global Portföy	Toplam	Eliminasyon	Konsolide
Hasılat	7.557.254.204	1.686.547	7.558.940.751		7.558.940.751
Satışların Maliyeti	(7.537.353.948)	-	(7.537.353.948)		(7.537.353.948)
Brüt Kâr/Zarar	19.900.256	1.686.547	21.586.803	-	21.586.803
Pazarlama ve Satış Giderleri	(2.582.177)	(70.496)	(2.652.673)	-	(2.652.673)
Genel Yönetim Giderleri	(32.308.665)	(2.683.575)	(34.992.240)	197.713	(34.794.527)
Esas Faaliyetlerden Diğer Gelirler	9.733.857	46	9.733.903	(197.713)	9.536.190
Esas Faaliyetlerden Diğer Giderler	(713.930)	(2.346)	(716.276)		(716.276)
Faaliyet Kârı/Zararı	(5.970.659)	(1.069.824)	(7.040.483)	-	(7.040.483)
Yatırım Faaliyetlerinden Gelirler	2.643.987	-	2.643.987	-	2.643.987
Finansman Gelirleri	1.096.720	388.666	1.485.386	-	1.485.386
Finansman Giderleri	(4.523.812)	(16.367)	(4.540.179)	-	(4.540.179)
Vergi Öncesi Kâr/Zarar	(6.753.764)	(697.525)	(7.451.289)	-	(7.451.289)
Dönem Vergi Gideri	(249.818)	-	(249.818)	-	(249.818)
Net Dönem Kârı/Zararı	(7.003.582)	(697.525)	(7.701.107)	-	(7.701.107)

4. NAKİT VE NAKİT BENZERLERİ

	31 Aralık 2015	31 Aralık 2014
Kasa	20.613	24.863
- TL Kasası	20.613	21.998
- Yabancı Para Kasası	-	2.865
Bankalar	13.036.778	17.023.573
- Vadesiz mevduat - TL	4.131.468	8.573.486
- Vadesiz mevduat - YP	24.002	39.415
- Vadeli mevduat - TL	8.881.308	8.410.672
Ters Repo Alacakları	332.072	366.090
	13.389.463	17.414.526

31 Aralık 2016 tarihi itibarıyla, vadeli mevduat faiz oranları % 8.00 - % 11.00 aralığında ve vadeleri 3 aydan kısadır (31 Aralık 2015: %5,59 - 13,40 vadeler 3 aydan kısadır).

31 Aralık 2016 tarihi itibarıyla, bankalardan alınan teminat mektupları karşılığı bankalar mevduatı üzerinde 9.017.371 TL tutarında blokaj bulunmaktadır (31 Aralık 2015: 10.282.280 TL).

Global Menkul Değerler Anonim Şirketi ve Bağlı Ortaklıkları

31 Aralık 2016 Tarihinde Sona Eren Döneme Ait
Konsolide Finansal Tablolara İlişkin Dipnotlar
(Tutarlar aksi belirtilmedikçe Türk Lirası ("TL") cinsinden ifade edilmiştir.)

5. FİNANSAL YATIRIMLAR

a) Finansal Yatırımlar - Kısa Vadeli

Alım Satım Amaçlı Finansal Varlıklar	31 Aralık 2016		31 Aralık 2015	
	Nominal Değeri	Kayıtlı Değeri	Nominal Değeri	Kayıtlı Değeri
Kamu Kesimi Tahvil ve Bonoları	139.504	142.517	632.321	639.004
Özel Sektör Tahvil ve Bonoları (*)	-	-	5.550.000	5.550.000
Yatırım Fonları	-	10.000	-	10.000
Hisse Senetleri	-	236.432	-	237.642
		388.949		6.436.646

(*) Özel Sektör Tahvili

Global Holding A.Ş.'nin özel sektör tahvili olup, Şirket ihraç edilen tahvilden nominal 5.550.000 TL satın almıştır. Şirket söz konusu tahvili 2016 yılı Ocak ayında Borsa'da satmıştır.

b) Finansal Yatırımlar - Uzun Vadeli

Satılmaya Hazır Finansal Varlıklar - 31 Aralık 2016

	Nominal Değeri	Kayıtlı Değeri	Nominal Değeri	Kayıtlı Değeri
Borsa İstanbul A.Ş.	31.942.188	319.421	2.683.144	2.363.723

Borsa İstanbul A.Ş.

İstanbul Borsa A.Ş. yönetim kurulu 29.12.2016 tarihli kararında Borsa İstanbul hisselerini devretmek isteyen pay sahiplerinden beher pay başına 0,084 TL karşılığında satın alınmasına karar verilmiştir.

Şirket 31 Aralık 2016 tarihi itibarıyla Borsa İstanbul hisse senetlerini 0,084 TL'den değerlemiş ve 2.363.723 TL'yi iştirakler değer artışı olarak Öz kaynaklara yansıtmıştır.

Global Menkul Değerler Anonim Şirketi ve Bağlı Ortaklıkları

31 Aralık 2016 Tarihinde Sona Eren Döneme Ait
Konsolide Finansal Tablolara İlişkin Dipnotlar
(Tutarlar aksi belirtilmedikçe Türk Lirası ("TL") cinsinden ifade edilmiştir.)

6. BORÇLANMALAR

	31 Aralık 2016	31 Aralık 2015
Borsa Para Piyasasına (BBP) Borçlar	29.550.000	35.000.000
Kısa Vadeli Banka Kredileri	3.650.000	2.200.000
Diğer Borçlanmalar	-	311.690
	33.200.000	37.511.690

31 Aralık 2016 tarihi itibarıyla, faiz oranı borsa para piyasasına borçlar için % 10,10 (31 Aralık 2015: %14,55-15,50)'dur.

31 Aralık 2016 tarihi itibarıyla, borsa para piyasasına borçlar için 32.525.000 TL (31 Aralık 2015: 38.525.000 TL) tutarında teminat mektubu verilmiştir.

31 Aralık 2016 tarihi itibarıyla, banka kredilerinin faiz oranı % 5,59-13,4 olup, vadesi 1 aydır.

7. TİCARİ ALACAKLAR ve BORÇLAR

a) Ticari Alacaklar

	31 Aralık 2016	31 Aralık 2015
Kredili Müşteriler	24.271.616	34.600.601
Vadeli İşlemler Müşteri Takas Alacakları	13.276.983	10.073.028
Borsa Para Piyasasından (BPP) Alacaklar	16.269.000	17.316.000
Ödünç Alınan Menkul Kıymetlerden Alacaklar	461.937	1.838.456
Şüpheli Ticari Alacaklar	1.524.229	1.316.097
Şüpheli Ticari Alacaklar Karşılığı	(1.524.229)	(1.316.097)
Müşterilerden Alacaklar	1.561.192	2.426.790
Diğer Ticari Alacaklar	306.282	119.332
İlişkili Olmayan Taraflardan Alacaklar	56.147.010	66.374.207
İlişkili Taraflardan Alacaklar	13.000.575	11.256.527
	69.147.585	77.630.734

Global Menkul Değerler Anonim Şirketi ve Bağlı Ortaklıkları

31 Aralık 2016 Tarihinde Sona Eren Döneme Ait
Konsolide Finansal Tablolara İlişkin Dipnotlar
(Tutarlar aksi belirtilmedikçe Türk Lirası ("TL") cinsinden ifade edilmiştir.)

31 Aralık 2016 ve 31 Aralık 2015 tarihlerinde sona eren hesap dönemlerinde şüpheli ticari alacaklar karşılığı hareketleri aşağıdaki gibidir:

	31 Aralık 2016	31 Aralık 2015
Dönem Başı Bakiyesi - 1 Ocak	1.316.097	1.238.373
Konsolidasyon Kapsamında Dahil Edilen	-	95.862
Dönem İçindeki Tahsilatlar	(122.523)	(18.138)
Dönem İçinde Ayrılan Karşılık	330.655	-
Dönem Sonu Bakiyesi	1.524.229	1.316.097

b) Ticari Borçlar

	31 Aralık 2016	31 Aralık 2015
Vadeli İşlemler Müşteri Takas Borçları	13.212.685	9.982.741
Borsa Para Piyasasına (BPP) borçlar	16.267.001	17.302.243
Repo İşlemlerinden Sağlanan Fonlar	461.937	1.842.126
Müşterilere Borçlar	2.620.513	2.188.156
Satıcılara Borçlar	748.233	1.166.745
İlişkili Olmayan Taraplara Borçlar	33.310.369	32.482.011
İlişkili Taraplara Ticari Borçlar	18.367	158.602
	33.328.736	32.640.613

8. Diğer Alacaklar ve Borçlar

Kısa Vadeli Diğer Alacaklar

a) Kısa Vadeli Diğer Alacaklar

	31 Aralık 2016	31 Aralık 2015
Personelden Alacaklar	175.835	774.173
Diğer Kısa Vadeli Alacaklar	9.661	2.041.228
İlişkili Olmayan Taraplardan Diğer Alacaklar	185.496	2.815.401
İlişkili Taraplardan Diğer Alacaklar	5.397.262	-
	5.582.758	2.815.401

b) Uzun Vadeli Diğer Alacaklar

	31 Aralık 2016	31 Aralık 2015
Verilen Depozito ve Teminatlar	1.303.896	2.386.453
	1.303.896	2.386.453

Verilen depozito ve teminatlar, VİOP, BİAŞ, kira ve elektrik depozitolarından oluşmaktadır.

c) Kısa Vadeli Diğer Borçlar

	31 Aralık 2016	31 Aralık 2015
Ödenecek Vergi ve Harçlar	563.407	495.319
Kısa Vadeli Diğer Borçlar	279.830	22.976
İlişkili Olmayan Taraflara Diğer Borçlar	843.237	518.295
İlişkili Taraflara Diğer Borçlar	-	4.547.706
	843.237	5.066.001

9. Peşin Ödenmiş Giderler

a) Peşin Ödenmiş Giderler

	31 Aralık 2016	31 Aralık 2015
Gelecek Aylara Ait Giderler	1.204.869	1.935.998
	1.204.869	1.935.998

Global Menkul Değerler Anonim Şirketi ve Bağlı Ortaklıkları

31 Aralık 2016 Tarihinde Sona Eren Döneme Ait
Konsolide Finansal Tablolara İlişkin Dipnotlar
(Tutarlar aksi belirtilmedikçe Türk Lirası ("TL") cinsinden ifade edilmiştir.)

10. Maddi Olmayan Duran Varlıklar

31 Aralık 2016 tarihinde sona eren hesap döneminde maddi olmayan duran varlıklar hareketleri aşağıdaki gibidir:

	31.12.2015	Girişler	Çıkışlar	Transferler	31.12.2016
Maliyet Değeri					
Makine Teçhizat	18.802.953	45.958	-	-	18.848.911
Araçlar	29.750	-	-	-	29.750
Demirbaşlar	10.924.951	1.384	-	-	10.926.335
Özel Maliyet	5.309.797	490.255	(7.278.606)	1.921.400	442.846
Toplam	35.067.451	537.597	(7.278.606)	1.921.400	30.247.842
Birikmiş Amortismanlar					
Makine Teçhizat	(18.329.525)	(224.320)	-	-	(18.553.845)
Araçlar	(29.750)	-	-	-	(29.750)
Demirbaşlar	(10.665.371)	(117.298)	-	-	(10.782.669)
Özel Maliyet	(5.145.934)	(405.354)	6.599.497	(1.055.590)	(7.381)
Toplam	(34.170.580)	(746.972)	6.599.497	(1.055.590)	(29.373.645)
Net Değer	896.871		(679.109)	865.810	874.197

Özel maliyetlerdeki çıkışlar Şirketin kiralanan yerden taşınmasından dolayı, kiralanan alana yapılan özel maliyet giderlerinin iptalinden kaynaklanmış olup, 679.109 TL net değer farkı dönem amortisman giderlerine yansıtılmıştır.

Özel maliyetlere transfer, diğer maddi olmayan duran varlıklardaki özel maliyet bedelleri ve birikmiş amortismanın yeniden sınıflandırılmasından kaynaklanmıştır.

31 Aralık 2016 tarihi itibarıyla, maddi duran varlıklar üzerindeki toplam sigorta tutarı 15.362.800 TL'dir (31 Aralık 2015: 15.765.115 TL).

31 Aralık 2016 ve 2015 tarihleri itibarıyla, maddi duran varlıklar üzerinde rehin bulunmamaktadır.

Global Menkul Değerler Anonim Şirketi ve Bağlı Ortaklıkları

31 Aralık 2016 Tarihinde Sona Eren Döneme Ait Konsolide Finansal Tablolara İlişkin Dipnotlar
(Tutarlar aksi belirtilmedikçe Türk Lirası ("TL") cinsinden ifade edilmiştir.)

31 Aralık 2015 tarihinde sona eren hesap döneminde maddi duran varlık hareketleri aşağıdaki gibidir:

Maliyet Değeri	31.12.2014 Devir	Dönem İçi Girişler	Konsolidasyon ile Devrolan (**)	Birleşme/ Konsolidasyon Kapsamından Çıkanlar(*)	Çıkışlar/ Transferler (***)	31.12.2015 Bakiye
Makine Techizat	21.570.164	101.173	606.555	(54.350)	(3.420.590)	18.802.952
Araçlar	66.433	-	-	-	(36.683)	29.750
Demirbaşlar	5.223.007	5.353	6.119.208	(513.095)	90.479	10.924.951
Özel Maliyet	5.862.011	193.350	1.751.084	(431.222)	(2.065.425)	5.309.798
Toplam	32.721.615	299.876	8.476.847	(998.668)	(5.432.219)	35.067.451
Birikmiş Amortismanlar						
Makine Techizat	(20.900.071)	(338.287)	(596.092)	54.350	3.450.574	(18.329.525)
Araçlar	(57.035)	(3.471)	-	-	30.758	(29.750)
Demirbaşlar	(5.202.240)	(14.105)	(5.826.427)	513.095	(135.695)	(10.665.371)
Özel Maliyet	(5.779.703)	(54.149)	(949.772)	431.222	1.206.468	(5.145.934)
Toplam	(31.939.049)	(410.012)	(7.372.291)	998.667	4.552.105	(34.170.580)
Net Değer	782.566		1.104.555	-	(880.113)	896.871

(*) 31.12.2014 tarihi itibarıyla konsolidasyona dahil edilen Global USA ve Global Kazakistan şirketleri 2015 yılında tasfiye edildiklerinden dolayı şirketlerin maddi duran varlıkları tablodan çıkarılmıştır.

(**) 2015 yılında Eczacıbaşı Menkul Değerler A.Ş. ile birleşme sonucunda şirketten devrolan maddi duran varlıkları temsil etmektedir. Ayrıca, 31.12.2015 tarihi itibarıyla konsolidasyona dahil edilen Global MD Portföy Yönetimi A.Ş.'nin maddi duran varlıkları temsil etmektedir.

(***) Çıkışlar ve transferler; maddi duran varlık ve maddi olmayan duran varlıklar içinde yeniden sınıflandırma ve çıkışları temsil etmektedir.

Global Menkul Değerler Anonim Şirketi ve Bağlı Ortaklıkları

31 Aralık 2016 Tarihinde Sona Eren Döneme Ait
Konsolide Finansal Tablolara İlişkin Dipnotlar
(Tutarlar aksi belirtilmedikçe Türk Lirası ("TL") cinsinden ifade edilmiştir.)

31 Aralık 2015 tarihinde sona eren hesap döneminde maddi duran varlık hareketleri aşağıdaki gibidir:

Maliyet Değeri	31.12.2013 Devir	Dönem İçi Girişler	Yabancı Para Çevrim Farkları	Diğer	Çıkışlar/ Transferler	31.12.2014 Bakiye
Binalar	47,000	-	-	-	(47,000)	-
Makine Teçhizat	21,478,093	88,336	3,735	-	-	21,570,164
Araçlar	66,433	-	-	-	-	66,433
Demirbaşlar	5,187,748	-	35,259	-	-	5,223,007
Özel Maliyet	5,832,378	-	29,633	-	-	5,862,011
Toplam	32,611,652	88,336	68,627	-	(47,000)	32,721,615
Birikmiş Amortismanlar						
Binalar	(345)	-	-	-	345	-
Makine Teçhizat	(20,530,912)	(365,424)	(3,735)	-	-	(20,900,071)
Araçlar	(51,085)	(5,950)	-	-	-	(57,035)
Demirbaşlar	(5,155,229)	(11,752)	(35,259)	-	-	(5,202,240)
Özel Maliyet	(5,672,771)	(77,299)	(29,633)	-	-	(5,779,703)
Toplam	(31,410,342)	(460,425)	(68,627)	-	345	(31,939,049)
Net Değer	1,201,310		-	-	(46,655)	782,566

Global Menkul Değerler Anonim Şirketi ve Bağlı Ortaklıkları

31 Aralık 2016 Tarihinde Sona Eren Döneme Ait
Konsolide Finansal Tablolara İlişkin Dipnotlar
(Tutarlar aksi belirtilmedikçe Türk Lirası ("TL") cinsinden ifade edilmiştir.)

11. MADDİ OLMAYAN DURAN VARLIKLAR

1 Ocak - 31 Aralık 2016 dönemine ilişkin maddi olmayan duran varlık hareketleri aşağıdaki gibidir:

	31.12.2015	Girişler	Çıkışlar	Transfer	31.12.2016
Maliyet Değeri					
Kuruluş ve Örgütlenme	478.590	-	-	-	478.590
Diğer Maddi Olmayan Duran Varlıklar	9.101.330	-	(1.386)	(1.921.399)	7.178.545
Haklar	6.116.010	227.565	-	31.850	6.375.425
Yapılmakta Olan Yatırımlar	31.860	42.395	-	(31.850)	42.405
Toplam	15.727.790	269.960	(1.386)	(1.921.399)	14.074.965
Birikmiş Amortismanlar					
Kuruluş ve Örgütlenme	(478.590)	-	-	-	(478.590)
Diğer Maddi Olmayan Duran Varlıklar	(7.885.395)	(253.938)	-	1.055.590	(7.083.743)
Haklar	(5.474.150)	(194.687)	-	-	(5.668.837)
Toplam	(13.838.135)	(448.625)	-	1.055.590	(13.231.170)
Net Değer	1.889.655		(1.386)	(865.809)	843.795

Global Menkul Değerler Anonim Şirketi ve Bağlı Ortaklıkları

31 Aralık 2016 Tarihinde Sona Eren Döneme Ait
Konsolide Finansal Tablolara İlişkin Dipnotlar
(Tutarlar aksi belirtilmedikçe Türk Lirası ("TL") cinsinden ifade edilmiştir.)

31 Aralık 2015 tarihinde sona eren hesap döneminde maddi olmayan duran varlıklar hareketleri aşağıdaki gibidir:

	31.12.2014	Girişler	Birleşme İle Devrolan	Çıkışlar/ Transferler	31.12.2015
Maliyet Değeri					
Kuruluş ve Örgütlenme	5.163.125	-	-	(4.684.535)	478.590
Diğer Maddi Olmayan Duran Varlıklar	-	-	4.018.306	5.083.024	9.101.330
Haklar	4.495.425	832.575	788.943	(932)	6.116.010
Yapılmakta Olan Yatırımlar	-	31.860	-	-	31.860
Toplam	9.658.550	864.435	4.807.249	397.557	15.727.790
Birikmiş Amortismanlar					
Kuruluş ve Örgütlenme	(5.163.125)	-	-	4.684.535	(478.590)
Diğer Maddi Olmayan Duran Varlıklar	-	-	(3.610.124)	(4.275.271)	(7.885.395)
Haklar	(4.471.789)	(133.197)	(783.064)	(86.101)	(5.474.151)
Toplam	(9.634.914)	(133.197)	(4.393.188)	323.163	(13.838.135)
Net Değer	23.636		414.061	720.720	1.889.655

(*) Eczacıbaşı Menkul Değerler A.Ş. ile 2015 yılında birleşmesi ile devrolan maddi olmayan duran varlıklarını temsil etmektedir.

(*) Eczacıbaşı Menkul Değerler A.Ş. ile 2015 yılında birleşmesi ile devrolan maddi olmayan duran varlıklarını temsil etmektedir.

12. ŞEREFİYE

Şirket'in 31 Aralık 2016 ve 31 Aralık 2015 tarihleri itibarıyla şerefıyesi bulunmamaktadır.

13. KARŞILIKLAR, KOŞULLU VARLIK VE YÜKÜMLÜLÜKLER

(a) Borç karşılıkları

Bulunmamaktadır (31 Aralık 2015: Bulunmamaktadır).

(b) Şirket aleyhine açılmış olan iş davalarının toplam tutarı 535.000 TL olup, 31 Aralık 2016 tarihi itibarıyla dava gider karşılığı ayrılmıştır. (31 Aralık 2015: 480.000 TL).

Global Menkul Değerler Anonim Şirketi ve Bağlı Ortaklıkları

31 Aralık 2016 Tarihinde Sona Eren Döneme Ait
Konsolide Finansal Tablolara İlişkin Dipnotlar
(Tutarlar aksi belirtilmedikçe Türk Lirası ("TL") cinsinden ifade edilmiştir.)

14. TAAHHÜTLER

31 Aralık 2016 ve 31 Aralık 2015 tarihleri itibarıyla, Global Menkul tarafından verilen teminat, rehin ve ipotek ("TRİ") pozisyonuna ilişkin tabloları aşağıdaki gibidir:

	31 Aralık 2016	31 Aralık 2015
A. Kendi Tüzel Kişiliği Adına Vermiş Olduğu TRİ'lerin Toplam Tutarı	41.172.726	50.886.532
B. Tam Konsolidasyon Kapsamına Dahil Edilen Ortaklıklar Lehine Vermiş Olduğu TRİ'lerin Toplam Tutarı	-	-
C. Olağan Ticari Faaliyetlerinin Yürütülmesi Amacıyla Diğer 3. Kişilerin Borcunu Temin Amacıyla Vermiş Olduğu TRİ'lerin Toplam Tutarı	-	-
D. Diğer Verilen TRİ'lerin Toplam Tutarı	-	-
i. Ana Ortak Lehine Vermiş Olduğu TRİ'lerin Toplam Tutarı	-	-
ii. B ve C Maddeleri Kapsamına Girmeyen Diğer Grup Şirketleri Lehine Vermiş Olduğu TRİ'lerin Toplam Tutarı	-	-
iii. C Maddesi Kapsamına Girmeyen 3. kişiler Lehine Vermiş Olduğu TRİ'lerin Toplam Tutarı	-	-
Dönem içi ödemeler	(39.067)	(45.621)
	42.172.726	50.886.532

31 Aralık 2016 itibarıyla, Global Menkul'ün vermiş olduğu diğer TRİ'lerin Şirket'in özkaynaklarına oranı %100'dür.

Global Menkul Değerler Anonim Şirketi ve Bağlı Ortaklıkları

31 Aralık 2016 Tarihinde Sona Eren Döneme Ait
Konsolide Finansal Tablolara İlişkin Dipnotlar
(Tutarlar aksi belirtilmedikçe Türk Lirası ("TL") cinsinden ifade edilmiştir.)

31 Aralık 2016 ve 31 Aralık 2015 tarihleri itibarıyla, Şirket'in taahhütleri aşağıdaki gibidir:

	31 Aralık 2016	31 Aralık 2015
Müşteri Teminatları		
VİOP	13.212.685	9.982.741
	13.212.685	9.982.741
Verilen Teminat Mektupları		
Takasbank	32.525.000	38.525.000
BİAŞ	9.350.000	11.800.000
Diğer	297.726	561.532
Toplam Verilen Teminat Mektupları	42.172.726	50.886.532

31 Aralık 2016 ve 31 Aralık 2015 tarihleri itibarıyla verilen teminat mektupları VİOP, BİAŞ ve Takasbank'a sırasıyla VİOP'da işlem yapabilme teminatı, pay piyasası ve tahvil ve bono piyasası işlem yapabilme limiti ve Borsa Para Piyasası kredi teminatı, garanti fonu teminatı ve SPK aracı kurum blokajı olarak verilmiştir. Ayrıca, Not 5'de açıklanan menkul kıymetler rehin ve teminat olarak verilmiştir.

Müşteri teminatları TRİ tablosuna dahil edilmemiştir.

15. ÇALIŞANLARA SAĞLANAN FAYDALARA İLİŞKİN BORÇLAR VE KARŞILIKLAR

a) Çalışanlara Sağlanan Faydalar Kapsamında Borçlar

	31 Aralık 2016	31 Aralık 2015
Personel Borçlar	80.553	55.109
Ödenecek Vergi ve Fonlar	378.360	456.192
Ödenecek Sosyal Güvenlik Kesintileri	288.399	277.567
	747.312	788.868

b) Çalışanlara Sağlanan Faydalara İlişkin Karşılıklar - Kısa Vadeli

	31 Aralık 2016	31 Aralık 2015
Yıllık Ücretli İzin Karşılığı	996.699	1.288.766
Prim ve Diğer Karşılıklar	76.217	99.651
	1.072.916	1.388.417

Global Menkul Değerler Anonim Şirketi ve Bağlı Ortaklıkları

31 Aralık 2016 Tarihinde Sona Eren Döneme Ait
Konsolide Finansal Tablolara İlişkin Dipnotlar
(Tutarlar aksi belirtilmedikçe Türk Lirası ("TL") cinsinden ifade edilmiştir.)

Personel izin karşılıkları

Türkiye’de geçerli iş kanununa göre Şirket, iş sözleşmesinin, herhangi bir nedenle sona ermesi halinde çalışanlarının hak kazanıp da kullanmadığı yıllık izin sürelerine ait ücreti, sözleşmenin sona erdiği tarihteki ücreti üzerinden kendisine veya hak sahiplerine ödemekle yükümlüdür.

31 Aralık 2016 ve 31 Aralık 2015 tarihlerinde sona eren hesap dönemlerinde personel izin karşılığının hareketleri aşağıdaki gibidir:

	31 Aralık 2016	31 Aralık 2015
Dönem Başı Bakiyesi	1.288.766	505.540
Birleşme ile Devir Gelen		822.293
Dönem İçi Artış ve Azalışlar	(292.067)	-
Dönem İçi Ödemeler	-	(39.067)
Dönem Başı Bakiyesi	1.288.766	505.540

c) Çalışanlara Sağlanan Faydalara İlişkin Karşılıklar

	31 Aralık 2016	31 Aralık 2015
Kıdem Tazminatı Karşılığı	3.203.670	1.600.350
	3.203.670	1.600.350

Kıdem tazminatı karşılığı

Yürürlükteki kanunlara göre Grup, emeklilik dolayısıyla veya istifa ve İş Kanunu’nda belirtilen davranışlar dışındaki sebeplerle istihdamı sona eren çalışanlara belirli bir toplu ödeme yapmakla yükümlüdür. Bu yükümlülük çalışılan her yıl için, 31 Aralık 2016 tarihi itibarıyla, azami 4.297,21 TL (31 Aralık 2015: 3.828,37 TL) olmak üzere, 30 günlük toplam brüt ücret ve diğer haklar esas alınarak hesaplanmaktadır. Toplam yükümlülük hesaplanırken kullanılan temel varsayım hizmet sağlanan her yıl için azami yükümlülüğün enflasyon oranında her altı ayda bir artması olarak kabul edilmiştir.

TMS 19 “Çalışanlara sağlanan faydalar”, işletmenin mevcut emeklilik planlarına bağlı yükümlülüğünü tahmin etmekte aktüeryel değerlendirme metodları kullanılmasını gerekli kılar. Kıdem tazminatı karşılığı, tüm çalışanların emeklilikleri dolayısıyla ileride doğacak yükümlülük tutarlarının net bugünkü değerine göre hesaplanmış ve ilişikteki konsolide finansal tablolarda yansıtılmıştır.

Global Menkul Değerler Anonim Şirketi ve Bağlı Ortaklıkları

31 Aralık 2016 Tarihinde Sona Eren Döneme Ait
Konsolide Finansal Tablolara İlişkin Dipnotlar
(Tutarlar aksi belirtilmedikçe Türk Lirası ("TL") cinsinden ifade edilmiştir.)

31 Aralık 2016 ve 31 Aralık 2015 tarihlerinde sona eren hesap dönemlerinde kıdem tazminatı karşılığının hareketleri aşağıdaki gibidir:

	31 Aralık 2016	31 Aralık 2015
Dönem Başı Bakiyesi	1.600.350	761.477
Birleşme ile Devrolan Bakiye	-	738.329
Konsolidasyon Kapsamında Dahil Edilen	-	145.982
Dönem İçinde Ayrılan Karşılık	321.531	135.449
Dönem İçinde Ödenen	(1.627.581)	(1.203.852)
Faiz Maliyeti	160.997	176.227
Aktüeryal Kazanç Kayıp	2.748.373	846.738
Dönem Sonu Bakiyesi	3.203.670	1.600.350

16. ÖZKAYNAK YÖNTEMİYLE DEĞERLENEN YATIRIMLAR

a) Özkaynak Yöntemiyle Değerlenen Yatırımlar

IEG Global Kurumsal Finansman A.Ş.

IEG Global Kurumsal Finansman A.Ş., 17 Mayıs 2011 tarihinde Şirket ile kurumsal finansman alanında Avrupa'nın önde gelen şirketlerinden birisi olan IEG (Deutschland) GmbH tarafından %50-%50 ortaklık yapısıyla kurulmuştur. IEG Global Kurumsal Finansman A.Ş.'nin sermayesi 50.000 TL'dir.

	31 Aralık 2016	31 Aralık 2015
IEG Kurumsal Finansman Danışmanlık A.Ş.	24.998	24.998
	24.998	24.998

b) Özkaynak Yöntemiyle Değerlenen Yatırımlardan Yükümlülükler

IEG Global Kurumsal Finansman A.Ş. özkaynak yöntemiyle değerlendirilmiştir. 31 Aralık 2016 tarihi itibarıyla, IEG Global Kurumsal Finansman'ın öz kaynakları 1.133.443 TL tutarında negatif bakiye vermektedir. Global Menkul'ün IEG Global Kurumsal Finansman'ın faaliyetlerini yürütmesi için gerekli olan harcamalara kaynak sağlaması sebebiyle, Şirket'in %50 ortaklık payına düşen 566.722 TL (31 Aralık 2015 - 396.161 TL) tutarında içerisinde borç muhasebeleştirilmiştir.

Global Menkul Değerler Anonim Şirketi ve Bağlı Ortaklıkları

31 Aralık 2016 Tarihinde Sona Eren Döneme Ait
Konsolide Finansal Tablolara İlişkin Dipnotlar
(Tutarlar aksi belirtilmedikçe Türk Lirası ("TL") cinsinden ifade edilmiştir.)

Özkaynak yöntemiyle muhasebeleştirilen yatırımlara ilişkin yükümlülüklerin dönem içi hareketleri aşağıdaki gibidir:

	31 Aralık 2016	31 Aralık 2015
Başlangıç Bakiyesi	396.161	1.161.453
Cari Dönem Gider / (Gelir) Payı	170.561	(765.292)
Kapanış Bakiyesi	566.722	396.161

31 Aralık 2016 ve 2015 tarihleri itibarıyla, IEG Global Kurumsal Finansman'ın varlıklar, yükümlülükler ve özkaynak toplamaları ile özet kâr veya zarar tabloları aşağıdaki gibidir:

	31 Aralık 2016	31 Aralık 2015
Toplam Varlıklar	516.404	744.001
Toplam Yükümlülükler	(1.649.848)	(1.536.323)
Net Varlıklar	(1.133.444)	(792.322)
Gelirler	127.201	2.201.249
Giderler	(468.322)	(670.665)
Kâr / Zarar	(341.121)	1.530.584

17. DİĞER VARLIKLAR VE YÜKÜMLÜLÜKLER

a) Diğer Dönen Varlıklar

	31 Aralık 2016	31 Aralık 2015
Diğer Dönen Varlıklar		2.971
	-	2.971

Global Menkul Değerler Anonim Şirketi ve Bağlı Ortaklıkları

31 Aralık 2016 Tarihinde Sona Eren Döneme Ait
Konsolide Finansal Tablolara İlişkin Dipnotlar
(Tutarlar aksi belirtilmedikçe Türk Lirası ("TL") cinsinden ifade edilmiştir.)

18. ÖZKAYNAKLAR

a) Sermaye

31 Aralık 2016 tarihi itibarıyla, Şirket'in kayıtlı sermayesi 40.000.000 TL'dir (31 Aralık 2015: 40.000.000 TL). 31 Aralık 2016 tarihi itibarıyla, sermaye, ihraç edilmiş ve her biri 1 TL nominal değerde 40.000.000 adet hisseden meydana gelmiştir (31 Aralık 2015: her biri 1 TL nominal değerde 40.000.000 adet hisseden meydana gelmiştir).

b) Sermaye Enflasyon Düzeltmesi Farkı

Şirket ortakları tarafından yapılan toplam sermaye artırımları Tebliğ XI-29 uyarınca 31 Aralık 2004 tarihine kadar süregelen olan enflasyonun etkisini yansıtacak şekilde düzeltildiğinde, 150.406 TL (31 Aralık 2015: 150.406 TL) tutarında sermaye enflasyon düzeltmesi farkı oluşmaktadır.

c) Hisse Senedi İhraç Primleri

Şirket sermayesinin %25'ine tekabül eden 10.000.000 TL nominal değerli hisse senetlerinin 29 Haziran 2011 tarihinde 1 TL nominal değerli beher hisse senedi başına 1.65 TL fiyat ile halka arzı gerçekleştirilmiş olup, 6.500.000 TL "Hisse senedi ihraç primleri" olarak özkaynaklara kaydedilmiştir. Halka arz nedeniyle katlanılan 266.824 TL tutarındaki giderler, özkaynaklar altındaki hisse senetleri ihraç primlerinden düşülerek gösterilmiştir.

d) Yeniden Değerleme Kazanç Kayıpları

31 Aralık 2016 tarihi itibarıyla satılmaya hazır finansal varlıkların değerlendirilmesi ile oluşan değer artışları Yeniden Değerleme Kazanç ve Kayıpları kaleminde muhasebeleştirilmiştir. Değer artışlarına ilişkin bilgi Not 5.b Finansal Yatırımlar kısmında açıklanmıştır.

	31 Aralık 2016	31 Aralık 2015
İstanbul Takas ve Saklama Bankası A.Ş.	-	167.072
Borsa İstanbul A.Ş.	2.363.722	-
	2.363.722	167.072

Yeniden değerlendirme kazanç ve kayıplardaki dönem içindeki değişimler aşağıda gösterilmiştir:

	31 Aralık 2016	31 Aralık 2015
Dönembaşı - 1 Ocak	167.072	167.072
Takasbank hisse satışı nedeniyle çıkış	(167.072)	-
Borsa İstanbul A.Ş.	2.363.722	-
Dönemsonu - 31 Aralık	2.363.722	167.072

Global Menkul Değerler Anonim Şirketi ve Bağlı Ortaklıkları

31 Aralık 2016 Tarihinde Sona Eren Döneme Ait
Konsolide Finansal Tablolara İlişkin Dipnotlar
(Tutarlar aksi belirtilmedikçe Türk Lirası ("TL") cinsinden ifade edilmiştir.)

e) Tanımlanmış Fayda Planları Ölçüm Kazanç ve Kayıpları

TMS-19 "Çalışanlara Sağlanan Faydalar" standardındaki değişiklikle birlikte kıdem tazminatı karşılığının hesaplanmasında dikkate alınan aktüeryal kayıp kazançların kâr veya zarar tablosunda muhasebeleştirilmesine izin vermemektedir. Aktüeryal varsayımların değişmesi sonucu oluşan kayıp ve kazançlar özkaynaklar içerisinde "Aktüeryal Kazanç/(Kayıp)" hesabında muhasebeleştirilmiştir. Kıdem tazminatı karşılığı aktüeryal kayıp/kazanç fonu kâr veya zararda yeniden sınıflandırılmayacak niteliktedir.

	31 Aralık 2016	31 Aralık 2015
Dönem Başı - Açılış Bakiyesi	(677.390)	-
Döneme İlişkin Aktüeryal Kazanç/Kayıp	(2.748.373)	(846.738)
Ertelenmiş Vergi Etkisi	529.319	169.348
Dönem Sonu Bakiyesi	(2.896.444)	(677.390)

f) Kardan Ayrılan Kısıtlanmış Yedekler

	31 Aralık 2016	31 Aralık 2015
Yasal Yedek Akçeler	6.003.191	6.003.191
İştirak Satış Kazancı	2.047.028	2.047.028
	8.050.219	8.050.219

Yasal Yedek Akçeler

Türk Ticaret Kanunu'na göre yasal yedek akçeler; birinci ve ikinci tertip yasal yedek akçelerden oluşmaktadır. Birinci tertip yasal yedek akçeler, Şirket sermayesinin % 20'sine ulaşıncaya kadar, kanuni dönem karının % 5'i oranında ayrılmaktadır. İkinci tertip yasal yedek akçeler, şirket sermayesinin % 5'ini aşan tüm kar payı dağıtımlarının %10'u oranında ayrılmaktadır. Birinci ve ikinci yasal yedek akçeler, toplam sermayenin % 50'sini aşmadığı sürece dağıtılamazlar; ancak ihtiyari yedek akçelerin tükenmesi halinde zararların karşılanmasında kullanılabilirler.

Global Menkul Değerler Anonim Şirketi ve Bağlı Ortaklıkları

31 Aralık 2016 Tarihinde Sona Eren Döneme Ait
Konsolide Finansal Tablolara İlişkin Dipnotlar
(Tutarlar aksi belirtilmedikçe Türk Lirası ("TL") cinsinden ifade edilmiştir.)

19. HASILAT VE SATIŞLARIN MALİYETİ

31 Aralık 2016 ve 2014 tarihinde sona eren yıla ait diğer faaliyet gelirleri aşağıdaki gibidir:

	31 Aralık 2016	31 Aralık 2015
Satış Gelirleri		
Devlet Tahvili Satışları	7.537.353.948	9.871.225.932
Hisse Senedi Satışları	-	139.265.042
	7.537.353.948	10.010.490.974
Hizmet Gelirleri		
Komisyon Gelirler	16.474.189	17.099.366
Portföy Yönetim Gelirleri	1.703.475	1.486.211
Kurumsal Finansman Gelirleri	1.155.142	2.059.686
Diğer Hizmet Gelirleri	2.939.827	2.376.350
Müşterilere Komisyon İadeleri	(685.830)	(920.243)
Hizmet gelirleri, net	21.586.803	22.101.370
Hasılat, net	7.558.940.751	10.032.592.344
Satışların Maliyeti	(7.537.353.948)	(10.010.514.470)
Brüt Kâr	21.586.803	22.077.874

20. PAZARLAMA VE SATIŞ GİDERLERİ VE GENEL YÖNETİM GİDERLERİ

a) Pazarlama ve Satış Giderleri

	31 Aralık 2016	31 Aralık 2015
Satış Gelirleri		
İMKB Hisse ve Tahvil Borsa Payı	(1.601.426)	(1.181.855)
VİOP Komisyon Giderleri	(543.029)	(506.853)
Temsil ve Ağırlama Giderleri	(242.733)	(365.792)
BİAŞ Takas Saklama Giderleri	(233.049)	(167.185)
Diğer Pazarlama ve Satış Giderleri	(32.436)	(21.984)
Hisse Senedi Satışları	-	139.265.042
	(2.652.673)	(2.243.669)

Global Menkul Değerler Anonim Şirketi ve Bağlı Ortaklıkları

31 Aralık 2016 Tarihinde Sona Eren Döneme Ait
Konsolide Finansal Tablolara İlişkin Dipnotlar
(Tutarlar aksi belirtilmedikçe Türk Lirası ("TL") cinsinden ifade edilmiştir.)

b) Genel Yönetim Giderleri

	31 Aralık 2016	31 Aralık 2015
Personel Giderleri	(22.416.347)	(20.376.906)
Kira Giderleri	(2.163.800)	(2.626.707)
Bilgi İşlem Giderleri	(3.262.578)	(2.850.626)
Haberleşme Giderleri	(581.967)	(955.097)
Denetim, Danışmanlık Giderleri	(639.348)	(577.541)
Amortisman ve İtfa Payları	(1.195.622)	(543.208)
Taşıt Aracı Giderleri	(585.850)	(639.329)
Bina Yönetim Giderleri	(631.621)	(795.571)
Vergi, Resim ve Harçlar	(1.327.071)	(1.771.287)
Seyahat Giderleri	(183.918)	(265.364)
Kırtasiye Giderleri	(72.370)	(174.317)
Diğer Genel Yönetim Giderleri	(1.732.714)	(2.357.862)
Toplam	(34.793.206)	(33.933.815)

c) Niteliklerine Göre Giderler

	31 Aralık 2016	31 Aralık 2015
Personel Giderleri	(22.416.347)	(20.376.906)
Amortisman Giderleri	(1.195.622)	(543.208)

21. DİĞER FAALİYET GELİRLERİ VE GİDERLERİ

a) Esas Faaliyetlerden Diğer Gelirler

	31 Aralık 2016	31 Aralık 2015
Müşteri Kredi Faiz Gelirleri	7.511.655	7.240.496
Temerrüt Faiz Gelirleri	467.445	421.318
Menkul Kıymet Değer Artışları	-	939.734
İlişkili Taraflardan Faiz Gelirleri	483.301	800.232
Banka Promosyon Gelirleri	170.000	-
Hava Parası Gelirleri	350.000	-
Diğer Gelirler	553.789	1.112.890
	9.536.190	10.514.670

Global Menkul Değerler Anonim Şirketi ve Bağlı Ortaklıkları

31 Aralık 2016 Tarihinde Sona Eren Döneme Ait
Konsolide Finansal Tablolara İlişkin Dipnotlar
(Tutarlar aksi belirtilmedikçe Türk Lirası ("TL") cinsinden ifade edilmiştir.)

b) Esas Faaliyetlerden Diğer Giderler

	31 Aralık 2016	31 Aralık 2015
Şüpheli Alacak Karşılık Giderleri	(215.184)	-
Dava Gider Karşılık Giderleri	(55.000)	(480.000)
Portföy İşletim Zararları	(284.261)	-
Diğer	(161.831)	(1.239.524)
	(716.276)	(1.719.524)

c) Niteliklerine Göre Giderler

	31 Aralık 2016	31 Aralık 2015
Personel Giderleri	(22.416.347)	(20.376.906)
Amortisman Giderleri	(1.195.622)	(543.208)

22. YATIRIM FAALİYETLERİNDEN GELİRLER

	31 Aralık 2016	31 Aralık 2015
Temettü Gelirleri	577.475	453.494
Takasbank Hisse Satış Kârı (Not 27)	2.237.073	-
	2.814.548	453.494

23. FİNANSMAN GELİRLERİ/ GİDERLERİ

a) Finansman Gelirleri

	31 Aralık 2016	31 Aralık 2015
Faiz Gelirleri	1.485.386	2.194.033
	1.485.386	2.194.033

Global Menkul Değerler Anonim Şirketi ve Bağlı Ortaklıkları

31 Aralık 2016 Tarihinde Sona Eren Döneme Ait
Konsolide Finansal Tablolara İlişkin Dipnotlar
(Tutarlar aksi belirtilmedikçe Türk Lirası ("TL") cinsinden ifade edilmiştir.)

b) Finansman Giderleri

	31 Aralık 2016	31 Aralık 2015
Kredi Faiz Giderleri	(3.656.895)	(3.392.788)
Teminat Mektubu Komisyon Giderleri	(523.227)	(585.490)
Kıdem Tazminatı Faiz Maliyeti	(160.997)	(176.227)
Kur Farkı Giderleri	(112.299)	-
Diğer Finansman Giderleri	(86.761)	(84.720)
	(4.540.179)	(4.239.225)

24. VERGİLER

Türkiye’de 21 Haziran 2006 tarih ve 26205 sayılı Resmi Gazete’de yayımlanarak yürürlüğe giren 5520 Sayılı Kurumlar Vergisi Kanunu’nun 32’inci maddesine göre 1 Ocak 2006 tarihinden itibaren kurum kazançları %20 oranında kurumlar vergisine tabidir.

Kurumlar vergisine ek olarak, dağıtılması durumunda kar payı elde eden ve bu kar paylarını kurum kazancına dahil ederek beyan eden tam mükellef kurumlara ve yabancı şirketlerin Türkiye’deki şubelerine dağıtılanlar hariç olmak üzere kar payları üzerinden ayrıca gelir vergisi stopajı hesaplanması gerekmektedir.

Gelir vergisi stopajı oranı, 22 Temmuz 2006 tarihinden itibaren, 2006/10731 sayılı Bakanlar Kurulu Kararı ile %15 olarak uygulanmaktadır. Dağıtılmayıp sermayeye ilave edilen kar payları gelir vergisi stopajına tabi değildir. Türk vergi sistemine göre, oluşmuş zararlar ileriki senelerde oluşabilecek vergiye tabi karları netleştirmek amacı ile yalnızca 5 yıl ileriye taşınabilirler.

Türkiye’de vergi değerlendirmesiyle ilgili kesin bir mutabakat prosedürü bulunmamaktadır. Şirketler ilgili yılın hesap kapama tarihini takip eden dört ay içerisinde vergi beyannamelerini hazırlamaktadır. Vergi Dairesi tarafından bu beyannameler ve buna baz olan muhasebe kayıtları 5 yıl içerisinde incelenerek değiştirilebilir.

Ertelenmiş vergi yükümlülüğü veya varlığı, varlıkların ve borçların finansal tablolarda gösterilen değerleri ile yasal vergi matrahı hesabında dikkate alınan tutarları arasındaki geçici farklılıkların bilanço yöntemine göre vergi etkilerinin hesaplanmasıyla belirlenmektedir. Ertelenmiş vergi yükümlülüğü veya varlığı, söz konusu geçici farklılıkların ortadan kalkacağı ilerideki dönemlerde geçerli olacağı tahmin edilen vergi oranları dikkate alınarak ilişikteki konsolide finansal tablolara yansıtılmaktadırlar.

31 Aralık 2016 tarihi itibarıyla, kurumlar vergisi karşılığı ile peşin ödenen stopaj netleştirildikten sonra kalan tutar peşin ödenen vergiler hesabında bulunmaktadır.

Global Menkul Değerler Anonim Şirketi ve Bağlı Ortaklıkları

31 Aralık 2016 Tarihinde Sona Eren Döneme Ait
Konsolide Finansal Tablolara İlişkin Dipnotlar
(Tutarlar aksi belirtilmedikçe Türk Lirası ("TL") cinsinden ifade edilmiştir.)

Finansal Durum Tablosu (Bilanço) Vergi Karşılığı

	31 Aralık 2016	31 Aralık 2015
Dönem Kârı Vergi Yükümlülüğü	-	-
Cari Dönem Vergisiyle İlgili Varlıklar	(395.758)	(527.244)
	(395.758)	(527.244)

a) Kâr veya Zarar Tablosu Vergi Gideri

	31 Aralık 2016	31 Aralık 2015
Dönem Vergi Gideri	-	-
Ertelenmiş Vergi Geliri/ Gideri	(249.818)	1.818.383
Sürdürülen Faaliyetler Vergi Gideri	(249.818)	1.818.383

b) Ertelenmiş Vergi

31 Aralık 2016 ve 2015 tarihleri itibarıyla, ertelenmiş vergi varlıkları ve borçlarını doğuran kalemler aşağıdaki gibidir:

	31 Aralık 2016		31 Aralık 2015	
	Geçici Farklar	Ertelenmiş Vergi	Geçici Farklar	Ertelenmiş Vergi
Maliyet Değeri				
Kıdem Tazminatı Karşılığı	2.914.506	582.901	1.454.368	290.874
Personel Yıllık İzin Karşılıkları	836.414	167.283	1.803.707	360.741
Dava Gider Karşılığı	535.000	107.000	480.000	96.000
Özel Maliyetler Amortisman Gideri	679.109	135.822	-	-
Mali Zararlar	30.613.663	6.122.733	30.613.663	6.122.733
Özkaynak Yöntemiyle Değerlenen Yatırımların Zararları	566.722	113.344	396.165	79.233
Toplam Ertelenmiş Vergi Varlığı	36.145.414	7.229.083	34.747.903	6.949.581
Ertelenmiş Vergi Yükümlülüğü		-		-
Net Ertelenmiş Vergi Varlığı		7.229.083		6.949.581

Global Menkul Değerler Anonim Şirketi ve Bağlı Ortaklıkları

31 Aralık 2016 Tarihinde Sona Eren Döneme Ait
Konsolide Finansal Tablolara İlişkin Dipnotlar
(Tutarlar aksi belirtilmedikçe Türk Lirası ("TL") cinsinden ifade edilmiştir.)

31 Aralık 2016 ve 2015 tarihlerinde sona eren dönemlere ait ertelenmiş vergi varlığı hareket tablosu aşağıdaki gibidir:

	31 Aralık 2016	31 Aralık 2015
Dönem Başı Açılış Bakiyesi	6.949.581	264.313
Birleşme Kapsamında Dahil Edilen	-	4.697.537
Özkaynaklara Yansıtılan Ertelenmiş Vergi	529.320	169.348
Ertelenmiş Vergi Geliri/(Gideri)	(249.818)	1.818.383
Dönem Sonu - Bakiye	7.229.083	6.949.581

(*) Mali Zararlar

Şirketin geçmiş yıllardan devrolan mali zararları 5 yıl içinde vergilendirilebilir bir kazancın oluşması halinde vergi matrahından düşülecektir. Aşağıda 31 Aralık 2016 tarihi itibarıyla mali zararların tutarları ve ertelenmiş vergileri gösterilmiştir:

	Mali Zarar	Ertelenmiş Vergi
2012 Yılı (2017 yılına kadar kullanılabilir)	7.027.560	1.405.512
2013 Yılı (2018 yılına kadar kullanılabilir)	3.193.907	638.781
2014 Yılı (2019 yılına kadar kullanılabilir)	6.840.788	1.368.158
2015 Yılı (2020 yılına kadar kullanılabilir)	13.551.408	2.710.282
	30.613.663	6.122.733

25. HİSSE BAŞINA KAZANÇ

	31 Aralık 2016	31 Aralık 2015
Net Dönem Zararı	(7.701.107)	(4.312.487)
Ağırlıklı Ortalama Hisse Sayısı	40.000.000	40.000.000
Hisse Başına Kazanç / Kayıp (TL)	(0,19)	(0,11)

Global Menkul Değerler Anonim Şirketi ve Bağlı Ortaklıkları

31 Aralık 2016 Tarihinde Sona Eren Döneme Ait
Konsolide Finansal Tablolara İlişkin Dipnotlar
(Tutarlar aksi belirtilmedikçe Türk Lirası ("TL") cinsinden ifade edilmiştir.)

26. İLİŞKİLİ TARAF AÇIKLAMALARI

a) İlişkili Taraplardan Ticari Alacaklar (*)

	31 Aralık 2016	31 Aralık 2015
Turkcom Turizm İnşaat Gıda Yatırımlar A.Ş. (**)	11.418.781	9.924.370
Ege Liman İşletmeleri A.Ş.	9.523	2.129
Global Liman İşletmeleri A.Ş.	48.655	34.371
Ortadoğu Antalya Liman İşletmeleri A.Ş.	14.320	-
IEG Eurasia Finansal Dan. Hiz. Ltd. Şti.	13.326	5.436
IEG Global Kurumsal Finansman Danışmanlık A.Ş.	826.826	822.684
Naturel Gaz A.Ş.	234.323	145.073
Straton Maden Yatırımları ve İşletmeciliği A.Ş.	22.252	14.653
Actus Portföy Yönetimi A.Ş.	11.230	-
Mavibayrak Enerji Üretim A.Ş.	38.750	186
Tres Enerji Hizmetleri San. Ve Tic. A.Ş.	43.630	34.129
Pera Gayrimenkul Yatırım Ortaklığı A.Ş.	254.594	242.005
Global MD Portföy Yatırım Fonları	60.710	29.501
Diğer	3.655	1.990
	13.000.575	11.256.527

(*) Şirket'in 31 Aralık 2016 tarihi itibarıyla ilişkili taraflardan ticari alacakların bakiyesi 13.000.575 TL'dir. Bu alacakların 11.256.527 TL kısmı 31.12.2015 tarihinde devir ile gelmektedir. Bu alacaklara cari hesap üzerinden faiz hesaplanmakta ve fatura edilmektedir.

(**) Turkcom Turizm İnşaat Gıda Yatırımlar A.Ş.'nden 11.418.781 TL alacağa karşılık firmadan 10.555.000 adet nominal Global Yatırım Holding A.Ş. hisse senetleri teminat olarak portföyünde bulunmaktadır. 27.02.2017 tarihi itibarıyla hisse birim fiyatı 2,50 TL olup toplam hisse değeri 26.387.500 TL'dir.

Global Menkul Değerler Anonim Şirketi ve Bağlı Ortaklıkları

31 Aralık 2016 Tarihinde Sona Eren Döneme Ait
Konsolide Finansal Tablolara İlişkin Dipnotlar
(Tutarlar aksi belirtilmedikçe Türk Lirası ("TL") cinsinden ifade edilmiştir.)

b) İlişkili Taraflardan Diğer Alacaklar

	31 Aralık 2016	31 Aralık 2015
Global Yatırım Holding A.Ş.	5.397.262	-
	5.397.262	-

c) İlişkili Taraflara Ticari Borçlar

	31 Aralık 2016	31 Aralık 2015
Global Yatırım Holding A.Ş.	-	107.599
Global Sigorta Aracılık Hizmetleri AŞ	18.367	51.003
	18.367	158.602

d) İlişkili Taraflara Diğer Borçlar

	31 Aralık 2016	31 Aralık 2015
Global Yatırım Holding A.Ş.	-	4.547.706
	-	4.547.706

Global Menkul Değerler Anonim Şirketi ve Bağlı Ortaklıkları

31 Aralık 2016 Tarihinde Sona Eren Döneme Ait
Konsolide Finansal Tablolara İlişkin Dipnotlar
(Tutarlar aksi belirtilmedikçe Türk Lirası ("TL") cinsinden ifade edilmiştir.)

e) İlişkili Taraflar İle İlgili İşlemler

31 Aralık 2016	Aracılık Komisyon Geliri	Kredi Faiz Gelirleri	Portföy Yönetim Komisyon Geliri	Danışmanlık Geliri	Diğer Gelirler	Gelirler Toplamı
Global Yatırım Holding A.Ş.	-	337.682	-	-	791.695	1.129.377
Turkcom Turizm İnşaat Gıda Yatırımlar A.Ş.	-	1.259.666	-	-	-	1.259.666
Global Liman İşletmeleri A.Ş.	-	4.608	-	-	34.209	38.817
IEG Global Kurumsal Finansman Danışmanlık A.Ş.	-	87.809	-	-	12.785	100.594
Naturel Gaz A.Ş.	-	19.728	-	-	58.097	77.825
Pera Gayrimenkul Yatırım Ortaklığı A.Ş.	-	25.701	-	-	8.679	34.380
Global MD Portföy - Yatırım Fonları	-	-	251.520	-	-	251.520
Diğer	-	7.773	-	-	66.985	74.758
	-	1.742.967	251.520	-	972.449	2.966.936

31 Aralık 2016	Aracılık Komisyon Geliri	Kredi Faiz Gelirleri	Portföy Yönetim Komisyon Geliri	Danışmanlık Geliri	Diğer Gelirler	Gelirler Toplamı
Global Yatırım Holding A.Ş.	12.721	812.279	-	-	126.724	951.724
Turkcom Turizm İnşaat Gıda Yatırımlar A.Ş.	-	1.502.113	-	-	-	1.502.113
Global Liman İşletmeleri A.Ş.	-	2.535	-	68.310	42.476	113.321
IEG Global Kurumsal Finansman Danışmanlık A.Ş.	-	87.067	-	136.205	-	223.272
Naturel Gaz A.Ş.	-	10.031	-	20.098	44.332	74.461
Pera Gayrimenkul Yatırım Ortaklığı A.Ş.	-	21.805	-	27.874	13.818	63.497
Global MD Portföy - Yatırım Fonları	-	-	221.903	-	-	221.903
Diğer İlişkili Taraflar	-	438	-	-	41.540	41.978
	12.721	2.436.268	221.903	252.487	268.890	3.192.269

Global Menkul Değerler Anonim Şirketi ve Bağlı Ortaklıkları

31 Aralık 2016 Tarihinde Sona Eren Döneme Ait
Konsolide Finansal Tablolara İlişkin Dipnotlar
(Tutarlar aksi belirtilmedikçe Türk Lirası ("TL") cinsinden ifade edilmiştir.)

f) Global Holding A.Ş.'ne Ödenen Giderler

	31 Aralık 2016	31 Aralık 2015
Danışmanlık Giderleri	(172.806)	(161.663)
Faiz Giderleri	(5.361)	(206.607)
Kira Giderleri	-	(512.879)
Diğer Giderler	(149.694)	(53.884)
	(327.861)	(935.033)

g) Üst Düzey Yöneticilere Sağlanan Ücret ve Benzeri Menfaatler

31 Aralık 2016 ve 2015 tarihlerinde sona eren dönem ait yönetim kurulu başkan ve üyeleriyle genel müdür, direktör ve direktör yardımcısı gibi üst düzey yöneticilere sağlanan ücret ve benzeri menfaatlerin detayı aşağıdaki gibidir:

	31 Aralık 2016	31 Aralık 2015
Maaş	4.361.835	3.569.062
Primler	1.006.655	500.274
Huzur Hakları	246.550	280.808
Diğer	565.680	157.483
	6.180.720	4.507.627

27. SATIŞ AMAÇLI DURAN VARLIKLAR

Satış Amaçlı Finansal Yatırımlar

	Nominal Değeri	Maliyet Değeri	Satış Bedeli	Satış Kârı
İstanbul Takas ve Saklama Bankası A.Ş.	4.500.000	5.457.927	7.695.000	2.237.073

İstanbul Takas ve Saklama Bankası A.Ş. ("Takasbank")

Şirket'in Yönetim Kurulu 16 Aralık 2016 tarihinde sahibi bulunduğu 4.500.000 TL nominal değerli İstanbul Takas ve Saklama A.Ş. ("Takasbank") hisse senetlerini İstanbul Borsa A.Ş.'ye 1,71 TL (1 TL nominal) birim fiyattan olmak üzere toplam 7.695.000 TL satılması kararını almıştır.

Şirket satış faturasını 23.01.2017 tarihinde düzenlemiş ve satış bedeli 26.01.2017 tarihinde tahsil etmiştir. Şirket yönetimi, satış ile ilgili kararın alınmış olması ve işleminin gerçekleşmesi nedeniyle Takasbank hisse senetlerini, 31 Aralık 2016 tarihli finansal tablolarda Satış Amaçlı Duran Varlıklarda sınıflandırmış ve 2.237.073 TL satış kârını da dönem kâr veya zarar tablosuna yansıtmıştır.

Global Menkul Değerler Anonim Şirketi ve Bağlı Ortaklıkları

31 Aralık 2016 Tarihinde Sona Eren Döneme Ait
Konsolide Finansal Tablolara İlişkin Dipnotlar
(Tutarlar aksi belirtilmedikçe Türk Lirası ("TL") cinsinden ifade edilmiştir.)

28. FİNANSAL ARAÇLARDAN KAYANAKLANAN RİSKLERİN NİTELİĞİ VE DÜZEYİ

Şirket faaliyetleri sırasında aşağıdaki çeşitli risklere maruz kalmaktadır:

- Kredi Riski
- Likidite Riski
- Piyasa Riski

Bu not Şirket'in yukarıda bahsedilen risklere maruz kalması durumunda, Şirket'in bu risklerin yönetimindeki hedefleri, politikaları ve süreçleri hakkında bilgi vermek amaçlı sunulmuştur.

Şirket Yönetim Kurulu, Şirket'in risk yönetimi çerçevesinin kurulmasından ve gözetiminden genel olarak sorumluluk sahibidir.

Şirket'in risk yönetimi politikaları Şirket'in maruz kalabileceği riskleri belirlemek ve maruz kalabileceği riskleri analiz etmek için oluşturulmuştur. Risk yönetimi politikalarının amacı Şirket'in riskleri için uygun risk limit kontrolleri oluşturmak, riskleri izlemek ve limitlere bağlı kalmaktır.

28.1 Kredi riski

Şirket, bireyler ve şirketler adına çeşitli aracılık faaliyetlerinde bulunmakta ve danışmanlık hizmeti vermektedir. Şirket faaliyetleri sırasında çeşitli menkul kıymet alım-satım işlemlerini de yapmaktadır. Bu faaliyetler sırasında Şirket, karşı tarafın anlaşmalarda belirlenen şartları yerine getirmemesi durumunda anlaşmada belirlenen menkul kıymetin satın alınmasından veya satılmasından dolayı ortaya çıkabilecek zarara maruz kalabilmektedir. Böyle bir işlem zararını kontrol etmek veya azaltmak amacıyla Şirket, müşterilerinden hesaplarında nakit veya nakde eşdeğer varlıkları bulundurmalarını istemektedir.

31 Aralık 2016 ve 31 Aralık 2015 tarihleri itibarıyla, Şirket'in kredi riskine maruz kredi niteliğindeki varlıkları aşağıdaki tablodaki gibidir:

Global Menkul Değerler Anonim Şirketi ve Bağlı Ortaklıkları

31 Aralık 2016 Tarihinde Sona Eren Döneme Ait
Konsolide Finansal Tablolara İlişkin Dipnotlar
(Tutarlar aksi belirtilmedikçe Türk Lirası ("TL") cinsinden ifade edilmiştir.)

31 Aralık 2016	Ticari	Ticari	Diğer	Diğer	Bankalar	Finansal
	Alacaklar	Alacaklar	Alacaklar	Alacaklar		
	İlişkili Taraf	Diğer Taraf	İlişkili Taraf	Diğer Taraf		
Raporlama dönemi sonu itibarıyla maruz kalınan azami kredi riski	13.000.575	56.147.010	5.397.262	185.496	13.389.463	388.949
A. Vadesi geçmemiş ya da değer düşüklüğüne uğramamış finansal varlıklar net defter değeri	13.000.575	56.147.010	5.397.262	185.496	13.389.463	388.949
B. Koşulları yeniden görüşülmüş bulunan, aksi takdirde vadesi geçmiş veya değer düşüklüğüne uğramış sayılacak finansal varlıkların net defter değeri	-	-	-	-	-	-
C. Vadesi geçmiş ancak değer düşüklüğüne uğramamış varlıkların net defter değeri	-	-	-	-	-	-
D. Değer düşüklüğüne uğrayan varlıkların net defter değeri	-	-	-	-	-	-
-Vadesi geçmiş (brüt defter değeri)	-	1.524.229	-	-	-	-
-Değer düşüklüğü (-)	-	(1.524.229)	-	-	-	-
E. Finansal durum tablosu dışı kredi riski içeren unsurlar	-	-	-	-	-	-

31 Aralık 2015	Ticari	Ticari	Diğer	Diğer	Bankalar	Finansal
	Alacaklar	Alacaklar	Alacaklar	Alacaklar		
	İlişkili Taraf	Diğer Taraf	İlişkili Taraf	Diğer Taraf		
Raporlama dönemi sonu itibarıyla maruz kalınan azami kredi riski	11.256.527	66.374.207	1.332.157	2.815.401	17.414.527	6.436.646
A. Vadesi geçmemiş ya da değer düşüklüğüne uğramamış finansal varlıklar net defter değeri	11.256.527	66.374.207	1.332.157	2.815.401	17.414.527	6.436.646
B. Koşulları yeniden görüşülmüş bulunan, aksi takdirde vadesi geçmiş veya değer düşüklüğüne uğramış sayılacak finansal varlıkların net defter değeri	-	-	-	-	-	-
C. Vadesi geçmiş ancak değer düşüklüğüne uğramamış varlıkların net defter değeri	-	-	-	-	-	-
D. Değer düşüklüğüne uğrayan varlıkların net defter değeri	-	-	-	-	-	-
-Vadesi geçmiş (brüt defter değeri)	-	1.316.097	-	-	-	-
-Değer düşüklüğü (-)	-	(1.316.097)	-	-	-	-
E. Finansal durum tablosu dışı kredi riski içeren unsurlar	-	-	-	-	-	-

Global Menkul Değerler Anonim Şirketi ve Bağlı Ortaklıkları

31 Aralık 2016 Tarihinde Sona Eren Döneme Ait
Konsolide Finansal Tablolara İlişkin Dipnotlar
(Tutarlar aksi belirtilmedikçe Türk Lirası ("TL") cinsinden ifade edilmiştir.)

28.2 Likidite Riski

Tebliğ 34 kapsamında likidite yükümlülüğü, Global Menkul'ün en az kısa vadeli borçları kadar cari değerleri ile dikkate alınan dönen varlıklar bulundurmasını ifade eder. Ancak 28.4 Sermaye yönetimi bölümünde anlatılan sermaye yeterliliği tabanı hesaplamasında indirilen kalemler ile pozisyon riski veya karşı taraf riski % 100 olarak belirlenen kalemler dönen varlık olarak dikkate alınmaz.

31 Aralık ve 31 Aralık 2015 tarihleri itibarıyla, Global Menkul'ün Tebliğ 34 kapsamında likidite yükümlülüğü aşağıdaki gibidir:

	31 Aralık 2016	31 Aralık 2015
A. Dönen Varlıklar	97.804.382	106.763.520
B. Kısa Vadeli Borçlar	70.293.924	78.272.218
Dönen Varlıklar/ Kısa Vadeli Borçlar (A/B)	1,39	1,26

31 Aralık 2016 tarihi itibarıyla, finansal borçların kalan vadelerine göre dağılımı aşağıdaki tablodaki gibidir:

31 Aralık 2016						
Sözleşme uyarınca vadeler	Defter Değeri	Sözleşme uyarınca nakit çıkışlar toplamı	3 aydan kısa	3-12 ay arası	1-5 yıl arası	5 yıldan fazla
Finansal borçlar	33.200.000	33.200.000	33.200.000	-	-	-
Ticari borçlar	33.328.736	33.328.736	33.328.736	-	-	-
Diğer borçlar	1.590.550	1.590.550	1.590.550	-	-	-
	68.119.286	68.119.286	68.119.286	-	-	-

31 Aralık 2015						
Sözleşme uyarınca vadeler	Defter Değeri	Sözleşme uyarınca nakit çıkışlar toplamı	3 aydan kısa	3-12 ay arası	1-5 yıl arası	5 yıldan fazla
Finansal borçlar	37.512.158	37.512.158	37.512.158	-	-	-
Ticari borçlar	32.640.613	32.640.613	32.640.613	-	-	-
Diğer borçlar	5.854.868	5.854.868	5.854.868	-	-	-
	76.007.639	76.007.639	76.007.639	-	-	-

Global Menkul Değerler Anonim Şirketi ve Bağlı Ortaklıkları

31 Aralık 2016 Tarihinde Sona Eren Döneme Ait
Konsolide Finansal Tablolara İlişkin Dipnotlar
(Tutarlar aksi belirtilmedikçe Türk Lirası ("TL") cinsinden ifade edilmiştir.)

28.3 Piyasa Riski

Döviz Kuru Riski

31 Aralık 2016 ve 31 Aralık 2015 tarihleri itibarıyla, Şirket'in önemsiz miktarda yabancı para varlık ve yükümlülükleri bulunmaktadır. Şirketin döviz kuru riski bulunmamaktadır.

Faiz Oranı Riski

Şirket sahip olduğu nakit değerleri günün koşullarına göre menkul kıymet veya banka mevduatı olarak değerlendirmektedir. 31 Aralık 2016 ve 31 Aralık 2015 tarihleri itibarıyla, Şirket'in faiz pozisyonu aşağıdaki gibidir.

Faiz Pozisyonu Tablosu

Sabit Faizli Finansal Araçlar	31 Aralık 2016	31 Aralık 2015
Finansal Varlıklar		
Ticari Alacaklar	69.147.585	76.298.577
Alım Satım Amaçlı Finansal Varlıklar	388.949	6.436.646
Banka Mevduatı	13.389.463	17.414.527
Finansal Borçlar	(33.200.000)	(37.511.690)
Ticari Borçlar	(33.328.736)	(32.640.613)
	16.397.261	29.997.447

28.4 Sermaye yönetimi

Global Menkul, finansal araçlardan kaynaklanan risklerinin yönetimini SPK tarafından yayımlanmış Seri: V No: 34 sayılı "Aracı Kurumların Sermayelerine ve Sermaye Yeterliliğine İlişkin Esaslar Tebliği" ("Tebliğ 34") kapsamında yapmaktadır. Global Menkul, Tebliğ 34 kapsamında periyodik olarak risk karşılığı, sermaye yeterliliği tabanı ve likidite yükümlülüğü hesaplama tablolarını hazırlayıp SPK'ya göndermekle yükümlüdür.

Global Menkul'ün, 31 Aralık 2016 ve 31 Aralık 2015 tarihleri itibarıyla Tebliğ 34 kapsamında alım satım aracılığı faaliyeti, halka arza aracılık faaliyeti, menkul kıymetlerin geri alma veya satma taahhüdü ile alım satımı faaliyeti, portföy yöneticiliği faaliyeti, yatırım danışmanlığı faaliyeti ve türev araçlarının alım satımına aracılık için sahip olması gereken özsermaye yükümlülüğü sırasıyla 25.279.000 TL ve 2.139.000 TL olmalıdır.

Global Menkul Değerler Anonim Şirketi ve Bağlı Ortaklıkları

31 Aralık 2016 Tarihinde Sona Eren Döneme Ait

Konsolide Finansal Tablolara İlişkin Dipnotlar

(Tutarlar aksi belirtilmedikçe Türk Lirası ("TL") cinsinden ifade edilmiştir.)

Ayrıca, Global Menkul'ün sahip olması gereken sermaye yeterliliği tabanı, Tebliğ 34'de belirtilen değerlendirme hükümleri çerçevesinde, değerlendirme günü itibarıyla hazırlanmış bilançolarında yer alan ve Global Menkul'ün net aktif toplamının ortaklık tarafından karşılanan kısmını ifade eden özsermayelerinden aşağıda sayılan varlık kalemlerinin indirilmesi suretiyle bulunan tutarı ifade eder:

a) Duran varlıklar;

1. Maddi duran varlıklar (net),
2. Maddi olmayan duran varlıklar (net),
3. Borsalarda ve teşkilatlanmış diğer piyasalarda işlem görenler hariç olmak üzere, değer düşüklüğü karşılığı ve sermaye taahhütleri düşüldükten sonra kalan finansal duran varlıklar,
4. Diğer duran varlıklar,

b) Müşteri sıfatı ile olsa dahi, personelden, ortaklardan, iştiraklerden, bağlı ortaklıklardan ve sermaye, yönetim ve denetim açısından doğrudan veya dolaylı olarak ilişkili bulunulan kişi ve kurumlardan olan teminatsız alacaklar ile bu kişi ve kurumlar tarafından ihraç edilmiş ve borsalarda ve teşkilatlanmış diğer piyasalarda işlem görmeyen sermaye piyasası araçları.

Global Menkul'ün 31 Aralık 2016 ve 31 Aralık 2015 tarihleri itibarıyla sahip olduğu sermaye yeterliliği tabanı sırasıyla 18.486.024 TL ve 24.525.307 TL'dir. Sermaye yeterliliği tabanı yükümlülüğü aşağıda belirtilen kalemlerin herhangi birinden az olamaz.

- a) Sahip oldukları yetki belgelerine tekabül eden asgari özsermayeleri,
- b) Risk karşılığı,
- c) Değerleme gününden önceki son üç ayda oluşan faaliyet giderleri.

31 Aralık 2016 ve 31 Aralık 2015 tarihleri itibarıyla Global Menkul'ün sahip olduğu sermaye yeterliliği tabanı yukarıdaki kalemlerin üzerindedir.

Risk karşılığı

Global Menkul'ün gerek bilançoda gerekse bilanço dışında izlenen kalemler ile ilgili olarak Tebliğ 34'de belirtilen oranlar çerçevesinde risk karşılığı hesaplanmaktadır. Risk karşılığı, pozisyon riski, karşı taraf riski, yoğunlaşma riski ve döviz kuru riski olarak Tebliğ 34 hükümleri çerçevesinde hesaplanan tutarların toplamını ifade eder.

31 Aralık 2016 ve 31 Aralık 2015 tarihleri itibarıyla, Tebliğ 34 hükümleri çerçevesinde hesaplanan risk karşılığı aşağıdaki gibidir:

Global Menkul Değerler Anonim Şirketi ve Bağlı Ortaklıkları

31 Aralık 2016 Tarihinde Sona Eren Döneme Ait
Konsolide Finansal Tablolara İlişkin Dipnotlar
(Tutarlar aksi belirtilmedikçe Türk Lirası ("TL") cinsinden ifade edilmiştir.)

31 Aralık 2016 ve 31 Aralık 2015 tarihleri itibarıyla, Tebliğ 34 hükümleri çerçevesinde hesaplanan risk karşılığı aşağıdaki gibidir:

	31 Aralık 2016	31 Aralık 2015
Pozisyon riski	10.450.474	7.126.399
Karşı taraf riski	1.130.650	1.080.437
Yoğunlaşma riski	-	-
Toplam risk karşılığı	11.581.124	8.206.836

Finansal Araçların Gerçeğe Uygun Değerleri

Şirket, finansal araçların tahmini gerçeğe uygun değerlerini hali hazırda mevcut piyasa bilgileri ve uygun değerlendirme yöntemlerini kullanarak belirlemiştir. Fakat piyasa bilgilerini değerlendirip rayiç değerleri tahmin edebilmek yorum ve muhakeme gerektirir. Sonuç olarak burada sunulan tahminler, Şirket'in cari bir piyasa işleminde elde edebileceği miktarların göstergesi olmayabilir. Rayiç değerleri tahmin edilebilir finansal enstrümanların, değerlerinin tahmini için aşağıdaki yöntem ve varsayımlar kullanılmıştır:

Finansal varlıklar

Kısa vadeli olmalarından ve önemsiz kredi riskine tabi olmalarından dolayı nakit ve nakit eşdeğeri varlıklar ile tahakkuk etmiş faizleri ve diğer finansal varlıkların taşınan değerlerinin gerçeğe uygun değerlerine yakın olduğu düşünülmektedir. Ticari alacakların şüpheli alacaklar karşılığı düşüldükten sonraki taşınan değerlerinin gerçeğe uygun değerlerine yakın olduğu düşünülmektedir.

Finansal yükümlülükler

Ticari borçların ve diğer parasal yükümlülüklerin kısa vadeli olmaları nedeniyle gerçeğe uygun değerlerinin taşıdıkları değere yaklaştığı düşünülmektedir. Banka kredileri iskonto edilmiş maliyet ile ifade edilir ve işlem maliyetleri kredilerin ilk maliyetine eklenir. Üzerindeki faiz oranları değişen piyasa koşulları dikkate alınarak güncellendiği için kredilerin gerçeğe uygun değerlerinin taşıdıkları değeri ifade ettiği düşünülmektedir.

Global Menkul Değerler Anonim Şirketi ve Bağlı Ortaklıkları

31 Aralık 2016 Tarihinde Sona Eren Döneme Ait

Konsolide Finansal Tablolara İlişkin Dipnotlar

(Tutarlar aksi belirtilmedikçe Türk Lirası ("TL") cinsinden ifade edilmiştir.)

31 Aralık 2016	İtfa Edilmiş Maliyet	Krediler ve Alacaklar	Satılmaya Hazır Finansal Varlıklar	Alım Satım Amaçlı Finansal Varlıklar	Gerçeğe Uygun Değeri ile Gösterilen	Defter Değeri
Finansal Varlıklar						
Nakit ve Nakit Benzerleri	-	-	-	-	13.389.463	13.389.463
Finansal Yatırımlar - Kısa	-	-	-	388.949	-	388.949
Ticari Alacaklar	-	69.147.585	-	-	-	69.147.585
Diğer Alacaklar	-	5.582.758	-	-	-	5.582.758
Finansal Yatırımlar	-	-	2.683.144	-	-	2.683.144
Finansal Yükümlülükler						
Finansal Borçlar	-	33.200.000	-	-	-	33.200.000
Ticari Borçlar	-	33.328.736	-	-	-	33.328.736
Diğer Borçlar	-	843.237	-	-	-	843.237

Gerçeğe uygun değer ölçümünün sınıflandırılması

Aşağıdaki tabloda gerçeğe uygun değer ile değerlendirilen finansal araçların, değerlendirme yöntemleri verilmiştir. Seviyelere göre değerlendirme yöntemleri şu şekilde tanımlanmıştır:

Seviye 1: Özdeş varlıklar ya da borçlar için aktif piyasalardaki kayıtlı (düzeltilmemiş) fiyatlar;

Seviye 2: Seviye 1'de yer alan kayıtlı fiyatlar dışında kalan ve varlıklar ya da borçlar açısından doğrudan (fiyatlar aracılığıyla) ya da dolaylı olarak (fiyatlardan türetilmek suretiyle) gözlemlenebilir nitelikteki veriler;

Seviye 3: Varlık ya da borçlara ilişkin olarak gözlemlenebilir piyasa verilerine dayanmayan veriler (gözlemlenebilir nitelikte olmayan veriler).

Global Menkul Değerler Anonim Şirketi ve Bağlı Ortaklıkları

31 Aralık 2016 Tarihinde Sona Eren Döneme Ait
Konsolide Finansal Tablolara İlişkin Dipnotlar
(Tutarlar aksi belirtilmedikçe Türk Lirası ("TL") cinsinden ifade edilmiştir.)

31 Aralık 2016	Seviye 1	Seviye 2	Seviye 3	Toplam
Alım Satım Amaçlı Finansal Varlıklar	388.949	-	-	388.949
Satılmaya Hazır Finansal Varlıklar	-	2.683.144	-	2.683.144
	388.949	2.683.144	-	3.072.093

31 Aralık 2015	Seviye 1	Seviye 2	Seviye 3	Toplam
Alım Satım Amaçlı Finansal Varlıklar	6.436.646	-	-	6.436.646
Satılmaya Hazır Finansal Varlıklar	-	5.944.421	-	5.944.421
	6.436.646	5.944.421	-	12.381.068

31 Aralık 2016 yılı içinde Seviye 2'den Seviye 1'e herhangi bir sınıflama söz konusu değildir (31 Aralık 2015: Seviye 2'den Seviye 1'e herhangi bir sınıflama söz konusu değildir).

29. KONSOLİDE FİNANSAL TABLOLARI ÖNEMLİ ÖLÇÜDE ETKİLEYEN YA DA FİNANSAL TABLOLARIN AÇIK, YORUMLANABİLİR VE ANLAŞILABİLİR OLMASI AÇISINDAN AÇIKLANMASI GEREKLİ OLAN DİĞER HUSUSLAR

Bulunmamaktadır.

30. RAPORLAMA DÖNEMİNDEN SONRAKİ OLAYLAR

Bulunmamaktadır.

Global Menkul Değerler Anonim Şirketi ve Bağlı Ortaklıkları

31 Aralık 2016 Tarihinde Sona Eren Döneme Ait
Konsolide Finansal Tablolara İlişkin Dipnotlar
(Tutarlar aksi belirtilmedikçe Türk Lirası ("TL") cinsinden ifade edilmiştir.)

31 Aralık 2015	Seviye 1	Seviye 2	Seviye 3	Toplam
Gerçeğe uygun değer farkı kar/zarara yansıtılan finansal varlıklar	737.942	--	--	737.942
Satılmaya hazır finansal varlıklar	--	5.809.709	--	5.809.709
	737.942	5.809.709	--	6.547.651

31 Aralık 2016 yılı içinde Seviye 2'den Seviye 1'e herhangi bir sınıflama söz konusu değildir (31 Aralık 2015: Seviye 2'den Seviye 1'e herhangi bir sınıflama söz konusu değildir).

30. Konsolide Finansal Tabloları Önemli Ölçüde Etkileyen ya da Finansal Tabloların Açık, Yorumlanabilir ve Anlaşılabilir Olması Açısından Açıklanması Gerekli Olan Diğer Hususlar

Yoktur.

31. Raporlama Döneminden Sonraki Olaylar

Unvan değişikliği

Global MD Portföy Yönetimi A.Ş.'nin Emdaş Portföy Yönetimi A.Ş. olan unvanı 28.12.2015 tarihli Olağanüstü Genel Kurul'da Global MD Portföy Yönetimi A.Ş. olarak değiştirilmiş ve 04.01.2016 tarihinde tescil edilmiştir.

Geniş Yetkili Aracı Kurum Yetki Belgesi

Şirket'in 1 Ocak 2016 tarihinden itibaren, Sermaye Piyasası Kurulu tarafından Geniş Yetkili Aracı Kurum olarak belirlenmiş olup, aşağıdaki faaliyetleri yapmaya yetkili kılınmıştır:

- İşlem Aracılığı Faaliyeti
- Bireysel Portföy Yöneticiliği Faaliyeti
- Yatırım Danışmanlığı Faaliyeti
- Sınırlı Saklama Hizmeti
- Halka Arza Aracılık Faaliyeti – Aracılık Yüklenimi
- Halka Arza Aracılık Faaliyeti – En İyi Gayret Aracılığı

Genel Müdürlük

Yeşilce Mah. Eski Büyükdere Cad. No:65 Kat:1
34418 Kağıthane / İstanbul
T. +90 (212) 244 55 66
F. +90 (212) 244 55 67
yardim@global.com.tr

Yatırım Merkezi - 444 0 321

Yeşilce Mah. Eski Büyükdere Cad. No:65 Kat:1
34418 Kağıthane / İstanbul
T. +90 (212) 244 55 66
F. +90 (212) 244 55 67

Elektronik İşlemler

Yeşilce Mah. Eski Büyükdere Cad. No:65 Kat:1
34418 Kağıthane / İstanbul
İstanbul: +90 (212) 319 55 55
Ankara: +90 (312) 295 55 55
İzmir: +90 (232) 455 03 33

İstanbul Merkez Şube

Yeşilce Mah. Eski Büyükdere Cad. No:65 Kat:1
34418 Kağıthane / İstanbul
T. +90 (212) 244 55 66
F. +90 (212) 244 55 67

Ankara Şube

İran Cad. No:33/4 Gaziosmanpaşa
06700 Çankaya / Ankara
T. +90 (312) 457 33 00 - 01
F. +90 (312) 468 60 32

İzmir Şube

Kızılay İş Merkezi Şehit Nevres Bulvarı No:3 Kat:5/52
35210 Alsancak / İzmir
T. +90 (232) 445 79 82
F. +90 (232) 445 79 81

