

Faaliyet Raporu 2017



İçindekiler...

Yönetim Kurulu Başkan Mesajı	5
Vizyon, Misyon, Strateji, Değerler, İlkeler	7
Global'e Bakış	9
Genel Bakış	10
Sermaye ve Ortaklık Yapısı	11
Organizasyon Şeması	12
Yönetim Kurulu Üyeleri Ve Üst Yönetim	14
Global'de Genel Müdür Değişimi	17
İlişkili Şirketler	18
Global Yatırım Holding	18
Ieg-Global	18
Global Md Portföy Yönetimi	19
2017'De Ekonomi	21
2017'de Dünya Ekonomisi	22
2017'de Türkiye Ekonomisi	23
2017'de Piyasalar	25
Pay (Hisse Senedi) Piyasası	26
Vadeli İşlem Ve Opsiyon Piyasası	27
Borçlanma Araçları Piyasası	28
2017'de Kurumsal Finansman Faaliyetleri	31
2017'ye Kurumsal Finansman Faaliyetleri Açısından Genel Bakış	32
2017'de Global'in Kurumsal Finansman Faaliyetleri	33
2017'de Portföy Yönetimi Faaliyetleri	35
2017'de Yatırım Fonları / Portföy Yönetimi Faaliyetleri Açısından Genel Bakış	36
Global'in Birimlerinden	39
Araştırma	40
İşlem Aracılığı	41
Türev Araçlar	41
Yurt Dışı Kurumsal Satış	42
Elektronik İşlemler	43
Bireysel Portföy Yöneticiliği	44
Belge Kayıt	44
Finans ve Muhasebe	45
Saklama	45
Bilgi Teknolojileri	46
Kurumsal İletişim	47
Halka Arza Aracılık	48
Denetim ve Risk Yönetimi	48
Yatırımcı İlişkileri	49
İnsan Kaynakları	50
Global'in İik İstatistikleri	51
Global Çalışan Takdir Günü	52
Kıdem Yılı Ödülleri Töreni	52
Kurumsal Yönetim İlkelerine Uyum Raporu	54
Finansal Tablolar ve Bağımsız Denetim Raporu	65
İletişim Bilgileri	125



Erol Göker
Yönetim Kurulu Başkanı

Başkan'ın Mesajı...

Değerli paydaşlarımız,

Ülke olarak güçlü büyüdüğümüz ve küresel anlamda da olumlu sayılabilecek ekonomik faaliyetlere sahne olan bir yılı geride bıraktık. Global Menkul Değerler olarak biz de son derece önemli organizasyonel yeniden yapılanmalara ve bizi daha üst seviyelere taşıyacak yatırımlara imza attık. Mutlulukla paylaşıyorum ki; 2017 yıl sonunda, yıl boyunca attığımız adımların olumlu sonuçlarını da aldık.

ABD vergi reformu, yıl sonunda yasalaşmasının öncesinde tüm yıl boyunca piyasaların gündemindeydi. Yeni yasa ile kurumlar vergisi %35'ten %21'e indirildi. FED yıl içerisinde 25'er baz puandan 3 kere faiz artırımını gerçekleştirdi. Tüm bu gelişmeler ışığında, 2016 yılında %1,9 büyüyen ABD ekonomisi, 2017 yılında %2,3 büyüdü. Euro bölgesinde de güçlü büyümeler görüldü. 2016 yılında %1,8 olan büyüme, 2017 yılında %2,5'e yükseldi. Büyüme rakamlarındaki büyümeler şirket karlılıklarına ve borsa performanslarına yansdı. Yıl içerisinde rekorlar yaşandı.

Ülkemiz de geçtiğimiz yıl son derece önemli bir büyüme kaydetti. 2016 yılında %2,9 olan büyüme 2017 yıl sonunda %7,4'e ulaştı. Hem yurt dışından gelen olumlu etkiler hem de hükümetimizin uyguladığı teşvikler bu büyümede önemli bir faktör oldu. Borsa İstanbul'da da rekor yükselişler yaşadık. Şirket karlılıklarında da son derece güzel rakamlar gördük.

Global Menkul Değerler olarak son derece değerli kazanımlar elde ettiğimiz bir yıl yaşadık. Nisan ayında yeniden yapılanma sürecimizin önemli bir adımı olarak üst yönetim kadromuzda bayrak devri gerçekleşti. 26 yıldır Global Menkul Değerler'de çalışan, 2007 yılından itibaren Genel Müdürlük görevini üstlenen ve halen Yönetim Kurulu Başkan Vekili olan Gökhan Özer, görevini yine ailemizin 23 yıldır değerli bir ferdi olan Gülşeyma Doğançay'a devretti. Bir Global geleneği olarak, oluşan yeni pozisyonlara da Şirketimiz içerisinde atamalar gerçekleştirildi.

2017 yılında, teknoloji ve iyi yetişmiş insan kaynağı odağında gerçekleştirdiğimiz yeniden yapılanma çalışmalarımızın sonuçlarını da, bu raporun finansallar kısmında görebileceğiniz üzere karlılık olarak almaya başladık. 2017 yılını rakamsal olarak ölçülebilir bir başarı ile geride bırakmış olmak, yönetim kadromuzun vizyoner bakış açısına ve Global'in birlikte çalışmaktan, birlikte değer yaratmaktan motive olan çalışanlarına duyduğumuz güvenin bir sonucudur.

2018 yılında da yine yönetim vizyonumuza ve çalışan kadromuza duyduğumuz güvenle, yaptığımız yatırımların karşılığını verimlilik ve karlılık olarak alacağımız bir yıl geçireceğimize inanıyoruz.

Her zaman olduğu gibi siz değerli paydaşlarımızın güç veren güvenine ve tüm Global ailesi fertlerinin özverili çalışmalarına teşekkür ediyorum.

Sevgi ve saygılarımla.

Erol Göker
Yönetim Kurulu Başkanı

VİZYON • MİSYON • STRATEJİ • DEĞERLER • İLKELER

Vizyon:

Türkiye'de sektöründe "öncü", "lider" ve "güvenilir" aracı kurumu olmaktır.

Misyon:

Müşterinin ihtiyaçlarına ve beklentilerine çağdaş yaşamın gerektirdiği her türlü imkanı kullanarak ve güncelliği izleyerek cevap vermek, kendini sürekli yenileyerek ve geliştirerek yeni ürünleri ve hizmeti sunmak; azami müşteri tatmini oluşturarak, insan kaynakları, eğitim, verimlilik ve müşterilerin devamlılığını sağlamak, bu başarıyı da çalışanlarımız, müşterilerimiz ve de hissedarlarımızın kazancına dönüştürmek ve Türkiye'de örnek aracı kurum konumuna gelmektir.

Strateji:

Global Menkul Değerler A.Ş'nin stratejisi; bireysel ya da kurumsal, yerli ve uluslararası müşterilerine "yüksek kalitede hizmet vermek ve finansal danışmanlık sağlamak" tır.

Değerler:

Global Menkul Değerler vizyon ve misyonunu gerçekleştirmek için izleyeceği stratejilerini belirlerken tüm çalışanlarının uyacağı kurumsal değerlerini de tanımlamıştır. Çalışanlarının tümü için vazgeçilmez olan bu değerler, onların aynı zamanda özüksedikleri birer iş ve yaşam biçimi kuralıdır.

1. Olumlu bakış açısı: Şartlar ne olursa olsun, hepimiz olaylara olumlu bir bakış açısıyla yaklaşırız.

2. Yaratıcılık: Gerektiğinde sistemde değişiklik yapabilecek sıradışı çözümler bulabiliriz.

3. Öğrenme isteği: Deneyimlerimizden ders çıkartırız, kendi kendimizi ve işimizi geliştirmek için gözlem ve araştırma yaparız.

4. İnisiyatif kullanma: Hepimiz gerekli sonuçlara ulaşmak için inisiyatif kullanma ve risk alma becerisine sahibiz.

5. Takım ruhu: Hepimiz, işbirliği içinde çalışan, Global Menkul Değerler takımına kendini adanmış kişileriz. Güvenin ve bireylerin yetkinlik ve becerilerinin önemli olduğu bir ortamda, iş arkadaşlarımızla ve diğer bölümlerle kendi bilgimizi, becerilerimizi ve deneyimlerimizi paylaşıyoruz.

6. Saygı: Birbirimize saygı duyarız, her düzeyde nazik, yapıcı bir iletişim ve ilişki kurarız, şirket çıkarlarının gözetilmesini sağlamak için ahlaklı ve dürüst davranırız. Hepimizin benimsediği ortak bir iş ahlakımız vardır.

7. Liderlik: Hepimizin birşeyleri değiştirme gücü olduğunun bilinciyle, istisnalarla değil, örnek olarak liderlik yaparız.

8. Teknik beceriler: Teknik becerilerimizin en üst düzeyde olmasını hedefler, müşterilerimizin ihtiyaçlarını daha iyi karşılayabilmek için teknik becerileri pratik uygulamalar haline getiririz.

9. Karşılıklı dayanışma: Farklı bölümler, sektörler, kategoriler ve coğrafi konumlarda olan bireylerle güvene ve inanca dayalı olarak çalışırız; elde ettiğimiz sonuçlardan gurur duyarız. Şirketin hedefine ulaşmasında katkısı olan, müşterilerimiz ve tedarikçilerimiz dahil bütün taraflarla üstün ilişkiler kurarız.

10. Mükemmelle ulaşmaya çalışmak: Şirket için stratejik öneme sahip bütün konularda en iyi olmaya çalışırız; kendi performansımızı şirketin hem içinde, hem de dışında en iyi olanlarla kıyaslarız ve başarılarımızdan da, başarısızlıklarımızdan da ders çıkarırız.

İlkeler:

Güçlü bir kurumsal yönetim yapısına sahip olmanın önemine inanan Global Menkul Değerler A.Ş. kurumsal yönetim ilkelerini faaliyetlerinin her aşamasında kendisine rehber edinmiştir. Ayrıca, kurumsal yönetim ilkelerinin uygulanmasının sadece Global Menkul Değerler A.Ş için değil, Şirket'in tüm paydaşları ve ülkemiz için faydalı olduğunun bilinciyle hareket edilmektedir.

Global Menkul Değerler, kurumsal yönetimin ana ilkeleri olan;

- Adillik,
- Şeffaflık,
- Sorumluluk,
- Hesap verebilirlik

ilkelerini benimsemektedir.

Şirket, kurumsal yönetim anlayışının bir sonucu olarak, Sermaye Piyasası Kurulu (SPK) tarafından yayımlanan kurumsal yönetim ilkelerine tam uyum sağlar ve bu ilkeleri daha iyi uygulamak için sürekli çaba sarf eder. Paydaşlarını bilgilendirmek amacıyla yıllık Kurumsal Yönetim İlkeleri Uyum Raporu'nu paylaşır. Kurumsal web sitesinde, Şirket ile ilgili ayrıntılı bilgiyi paydaşlarının bilgisine sunar.





Global'e Bakış

Genel Bakış...

Global Menkul Değerler, bireysel ve kurumsal; yerli ve yabancı yatırımcılara, sermaye piyasası faaliyetlerinde aracılık hizmeti sunan bağımsız bir aracı kurumdur.

Türkiye'de birçok "ilk" i gerçekleştiren, şirketin temeli 1990 yılında atılmış, 2004 yılında Global Yatırım Holding'in kurulması ile mevcut yetki belgeleri yeni kurulan Global Menkul Değerler'e devredilmiştir.

(1 Ekim 2004, Ticaret Sicil No: 534320)

2011 yılının Haziran ayında Global Menkul Değerler hisselerinin % 25'i halka arz edilmiştir.

Türkiye'nin sektöründe öncü, lider ve güvenilir aracı kurumu olma vizyonu; tüm müşterilerine sahip olduğu bilgi birikimi ve deneyimi ile fark yaratacak şekilde yüksek kalitede hizmet vermek stratejisi ile yapılanmıştır.

Kuruluşundan buyana birçok başarıya imza atan Global Menkul Değerler, 40'a yakın uluslararası ödül almıştır. 2010 Yılında, "İMKB'nin Kuruluşundan Bugüne Kadar Hisse Senetleri Piyasasında En Fazla İşlem Hacmi Yapan Banka Dışı Aracı Kurum" ödülünü de kazanmıştır.

Yaklaşık 80 kurumun halka arzının gerçekleşmesine aracılık eden Global, Türk Sermaye Piyasası'na 5 Milyar USD yakın plasman sağlamıştır.

Global Menkul Değerler Merkez (İstanbul), Ankara ve İzmir Şubelerinin yanısıra 444 0 321 ve www.global.com.tr web sitesi ile de müşterilerine hızlı erişim olanağı sağlamaktadır.

Kilometre Taşları

1990

Global Menkul Değerler, 5 kişi ve 5,000 TL sermaye ile kuruldu.

1995

Global Menkul Değerler, İMKB'de halka açıldı.

1998

Global Portföy Yönetimi A.Ş. kuruldu.

2000

Global Menkul Değerler, dünya çapında 607 personel ve 29 şubeye ulaştı.

2004

Global Yatırım Holding A.Ş. kuruldu. Mevcut menkul değerler lisansları yeni kurulan Global Menkul Değerler A.Ş.'ye devredildi.

2010

Global Menkul Değerler 20. kuruluş yılını kutladı.

2011

Almanya merkezli IEG Kurumsal Finansman Şirketi ile %50 ortak olunarak IEG-Global

Kurumsal Finansman Şirketi kuruldu.

Global Menkul Değerler, İMKB'de halka açıldı.

2015

Global Menkul Değerler, Eczacıbaşı Yatırım Menkul Değerler'i satın aldı.

Global Menkul Değerler, 25. kuruluş yılını kutladı.

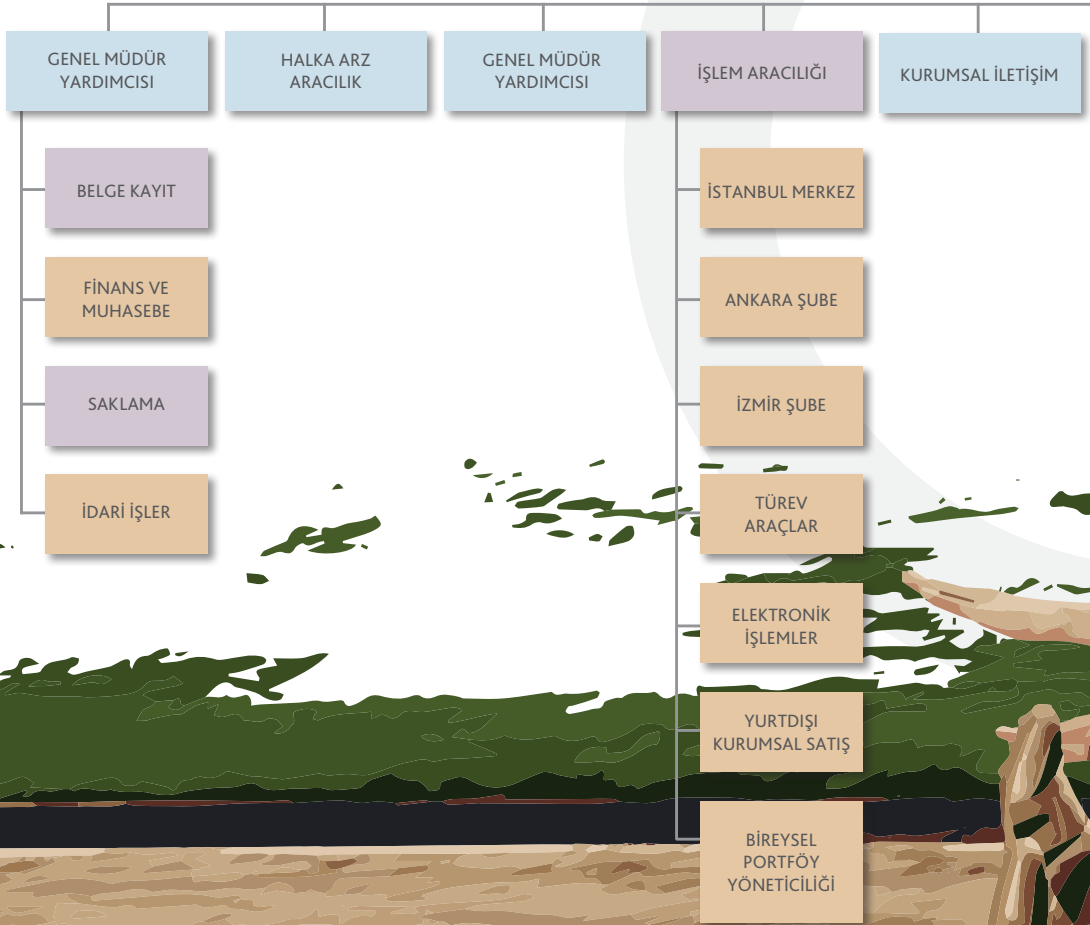
Sermaye ve Ortaklık Yapısı...

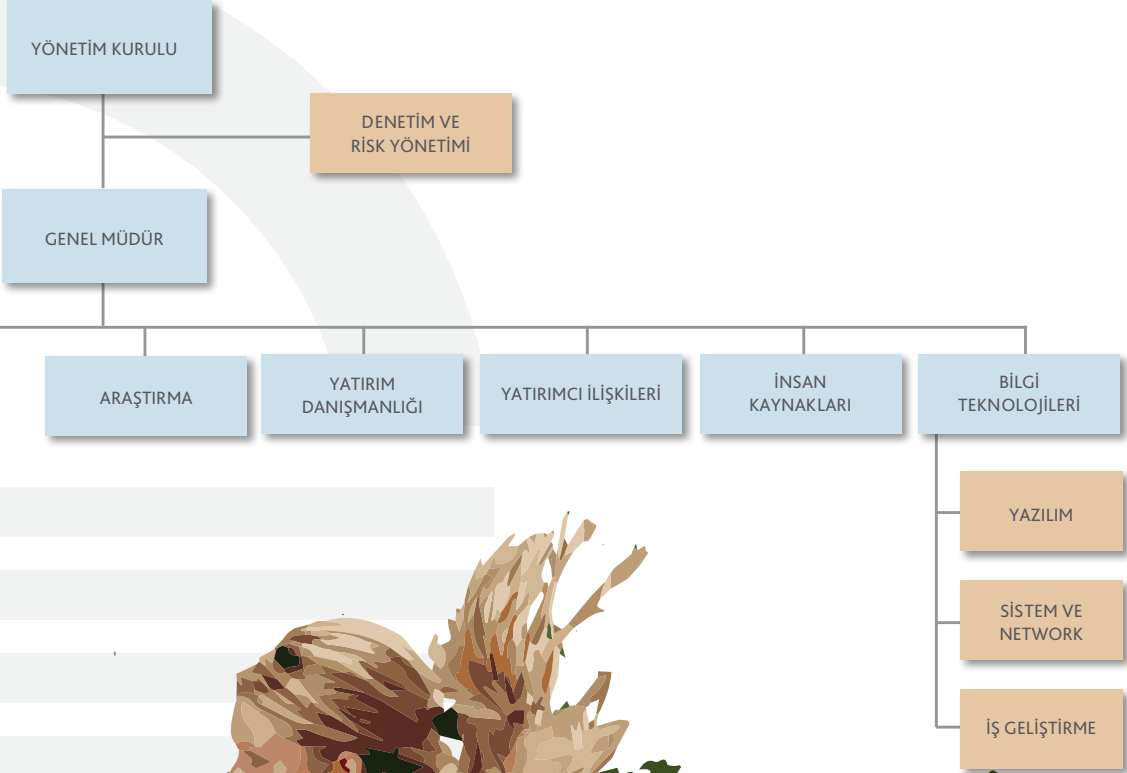
31 Aralık 2017 ve 31 Aralık 2016 tarihleri itibarıyla, Şirket'in hisselerini elinde bulunduran hissedarlar ve hisse oranları aşağıdaki gibidir:

	2017		2016	
	Pay %	Tutar (TL)	Pay %	Tutar (TL)
Global Yatırım Holding A.Ş.	77.43	30,973.769	77,43	30.973.769
Halka Arz Edilen Paylar	22.57	9.026.230	22.57	9.026.230
Diğer	0.00	1	0.000	1
Toplam	100,00	40.000.000	100,00	40.000.000

Global Menkul Değerler A.Ş., Global Yatırım Holding A.Ş.'nin bağlı ortaklığıdır.

Organizasyon Şeması...





Yönetim Kurulu...

EROL GÖKER

Yönetim Kurulu Başkanı

1979 yılında Ankara Üniversitesi Siyasal Bilgiler Fakültesi'nden mezun olan Erol Göker, lisansüstü eğitimine aynı üniversitenin Ekonomi Bölümü'nde devam etmiştir. 1979-1984 yılları arasında Maliye Bakanlığı'nda Hesap Uzmanı olarak görev yapan Göker, 1984-1988 yılları arasında Sermaye Piyasası Kurulu'nda Denetçi olarak çalışmıştır. Kariyerine özel sektörde devam eden Göker, 1988-1990 yılları arasında Net Holding'de Sermaye Piyasası ve Denetim Koordinatörü olarak görev yapmış ve 1990 yılında kurucusu olduğu Global Menkul Değerler'de Genel Müdür olarak çalışmaya başlamıştır. Görevini halen Yönetim Kurulu Başkanı olarak sürdüren Erol Göker, ayrıca Global Yatırım Holding A.Ş. Başkan Vekili, Ege Ports ve İzmir Limanı'nda, Grup'un yatırım yaptığı doğalgaz dağıtım ve hidroelektrik enerji üretimi şirketlerinde de Yönetim Kurulu Üyesi olarak da görev almaktadır. Grup dışında Göker, TUSİAD üyesidir. Süt ve tarım sektöründe faaliyet gösteren Yaprak Süt ve Besi Çiftlikleri Sanayi ve Ticaret A.Ş.'nin Yönetim Kurulu Başkanı ve ana hissedarıdır.

GÖKHAN ÖZER

Yönetim Kurulu Başkan Vekili

İstanbul Üniversitesi İngilizce İşletme Bölümü mezunu olan Gökhan Özer, 1991 yılında Global Menkul Değerler ailesine katılmıştır. 1993 yılında Şube Koordinasyon Direktör Yardımcısı olarak görev almıştır. 1999'da Yurt İçi Satış ve Pazarlama, İnsan Kaynakları ve İdari İşler Direktörü olarak atanmıştır. Kendisi Türkiye içinde değişik zamanlarda faaliyet gösteren 16 şubenin ve 20 irtibat ofisinin tasarım, yapılanma ve yönetiminin mimarı olmuştur. 2007-2017 yılları arasında şirketin Genel Müdürlük ve Yönetim Kurulu Üyeliği görevlerinde bulunmuş olup, Mart 2017 tarihinden itibaren görevini Yönetim Kurulu Başkan Vekili olarak sürdürmektedir.

AYŞE PERVİN SOYDEMİR

Yönetim Kurulu Üyesi

Ankara Üniversitesi Siyasal Bilgiler Fakültesi'nden 1983 yılında mezun olan Ayşe Pervin Soydemir iş yaşamına 1984 yılında Vakıfbank A.Ş. Para, Hisse Senedi ve Tahvil Müdürlüğü'nde uzman yardımcısı olarak başlamıştır. 1989-1991 yılları arasında Menkul Kıymetler Müdürlüğü Müdür Yardımcısı, 1991-1994 arasında da Fon Yönetimi Müdür Yardımcısı olarak görev yapmıştır. 1994 yılında Global Menkul Değerler A.Ş. ekibine Müdür Yardımcısı olarak katılan Soydemir, 1998-2002 yılları arasında Ankara Şube Müdürlüğü görevini yürütmüştür. Sonrasında geçtiği Inter Yatırım Menkul Değerler A.Ş.'de Genel Müdür Yardımcılığı ve Unicorn Portföy Yönetimi A.Ş.'de Genel Müdürlük görevlerinde bulunmuştur. Deren Kimya Sanayi ve Ticaret A.Ş. ve Ege Teknoloji Ltd.'de Yönetim Kurulu Danışmanlığı yapmış olan Ayşe Pervin Soydemir halen Dil Tarih ve Coğrafya Fakültesi Halk Bilimi, Etnoloji Bölümünde lisansüstü eğitimine devam etmektedir.

F. TAHSİN BENSEL

Yönetim Kurulu Üyesi

Boğaziçi Üniversitesi Endüstri Mühendisliği'nden lisans, Florida Üniversitesi Endüstri Mühendisliği Bölümü'nden Yöneylem Araştırması üzerinde yüksek lisans derecelerini alan Tahsin Bensele, 1982-1991 yılları arasında Florida Atlantic Üniversitesi İşletme Fakültesi'nde Öğretim Üyeliği yapmıştır. 1991 yılında Türkiye'ye dönerek, bir aracı kurum tarafından kurulan ilk yatırım ortaklığı olan Global Menkul Kıymetler Yatırım Ortaklığı'nın ve ardından Atlas, Evren ve Avrasya Yatırım Ortaklıkları'nın ve Global Portföy Yönetim Şirketi'nin kuruluşlarında ve çeşitli yönetim kademelerinde bulunmuştur. Halen RA Güneş Enerjisi Üretim Sanayi ve Tic. A.Ş. ile Mavibayrak Enerji Üretim A.Ş.'de Yönetim Kurulu Üyesi, Global Yatırım Holding A.Ş.'de Direktör olarak görevine devam etmektedir.

LÜTFÜ HEKİMOĞLU

Yönetim Kurulu Üyesi

1966 yılında İstanbul İktisadi ve Ticari İlimler Yüksek Okulu'ndan mezuniyeti sonrasında devam ettiği İstanbul Üniversitesi İşletme Fakültesi İşletme İktisadi Enstitüsü İhtisas Programını 1967 yılında tamamlayan Hekimoğlu, iş yaşamına 1970 yılında Sosyal Sigortalar Kurumu'nda başladı. 1973 yılında geçtiği Dışbank'ta 1993 yılına kadar çeşitli üst yönetim kademelerinde görev aldı. 1993 - 2010 yılları arasında finans piyasalarında Yönetim Kurulu Üyeliği ve Genel Müdürlük görevlerinde bulundu. Lütfü Hekimoğlu, Haziran 2016 tarihinden bu yana Global Menkul Değerler Bağımsız Yönetim Kurulu Üyesi olarak görevini sürdürmektedir.

Tüm Yönetim Kurulu Başkan ve Üyelerinin görev süresi 1 yıldır.

Üst Yönetime Sağlanan Faydalar

31 Aralık 2017 sona eren yıla ait yönetim kurulu başkan ve üyeleriyle genel müdür, direktör ve direktör yardımcısı gibi üst düzey yöneticilere sağlanan ücret ve benzeri menfaatlerin detayı aşağıdaki gibidir:

1 Ocak - 31 Aralık 2017	
Maaş	3.994.685
Primler	1.721.002
Huzur hakkı	214.146
Diğer	627.429
Toplam	6.557.262

Üst Yönetim...

Gülşeyma DOĞANÇAY	Genel Müdür
Nusret Hakan ÖZSOY	Genel Müdür Yardımcısı
Selahattin Çağrı TÜZÜNER	Genel Müdür Yardımcısı
Alper Tolga ÖZTÜRK	Direktör
Bahar LAFÇI	Direktör
Hakan TAN	Direktör
İsmail Yalçın TAŞKIN	Direktör
Murat CETEMEN	Direktör
Mustafa Yamaç HASİN	Direktör
Özlem ŞAHİN	Direktör
Sertan KARGIN	Direktör
Yonca YÜCEL	Direktör

Global'de Genel Müdür Değişimi...

Global'in kaptan köşküne Gülşeyma Doğançay çıktı...

Kuruluşundan buyana birçok ilki gerçekleştiren, Türkiye sermaye piyasasının gelişimine önemli katkılar sağlayan, imza attığı başarılarla 40'ı aşkın uluslararası ödüle sahip olan Global Menkul Değerler, üst yönetiminde yaptığı bu değişimle birlikte yeni bir yapılanmayı da gerçekleştirerek, yepyeni bir döneme girdi. 26 yıldır Global Menkul Değerler'de çalışan ve 2007 yılından itibaren Genel Müdürlük pozisyonunu üstlenen Gökhan Özer, görevini kurum içerisinde 23 yıllık bir kariyere sahip olan Gülşeyma Doğançay'a devretti. Gökhan Özer Yönetim Kurulu Başkan Vekili görevini ise halen sürdürmektedir.

Gülşeyma Doğançay'ın Genel Müdürlük görevine getirilmesiyle birlikte; Global Menkul Değerler'in kaptan köşküne, uzun yıllar Global'de görev yapmış isimlerin atanması geleneği de sürdürülmüş oldu. Global Menkul Değerler'in Türkiye sermaye piyasasına, önemli bir ekol ve uzman bir kurumsal mesleki akademi olarak yaptığı katkıları da ortaya koyan Doğançay'ın Genel Müdürlük görevini üstlenmesiyle oluşan yeni pozisyonlara da yine bu gelenek doğrultusunda kurum içinden atamalar gerçekleştirildi.

Yeniden yapılanmanın odağında teknoloji ve insan kaynağı var

Çeyrek asrı aşan köklü geçmişi ile Türkiye sermaye piyasalarının kuruluşu ve gelişimine önemli katkılar sağlayan ve öncülük eden Global Menkul Değerler'in, çağın ve piyasasının beklentilerine uygun olarak teknoloji ve iyi yetişmiş insan kaynağı odaklı bu yeniden yapılanma yaklaşımı; sektör standartlarını da daha üst noktalara taşımayı hedefliyor.



İlk kadın Genel Müdür Gülşeyma Doğançay

Global Menkul Değerler'de Genel Müdürlük görevini üstlenen Gülşeyma Doğançay, Uludağ Üniversitesi İşletme Bölümü'nden 1993 yılında mezun oldu. İngiltere'de bir yıl süre ile eğitime devam eden Doğançay, kariyerine 1994 yılında Global Menkul Değerler'de Yurt İçi Satış ve Pazarlama Departmanı Yatırım Uzman Yardımcısı olarak başladı.

1999 yılında Merkez Şube Müdür Yardımcısı, 2000'de Merkez Şube Müdürü görevlerini üstlenen Gülşeyma Doğançay, Ocak 2009 tarihinde ise İstanbul şubelerinin satış ve pazarlama fonksiyonlarının yönlendirilmesi ve yönetilmesinden sorumlu Direktör Yardımcısı olarak atandı. Daha sonra İşlem Aracılığı Birimi'nden sorumlu Genel Müdür Yardımcısı olarak görevini sürdüren Doğançay, 1 Nisan 2017 tarihi itibarı ile Global Menkul Değerler'in ilk kadın Genel Müdürü olarak görev yapmaya başladı.

İlişkili Şirketler...



1990 yılında kurulan Global Yatırım Holding, kısa süre içinde Türkiye'nin lider bağımsız aracı kurumu ve yatırım bankacılığı şirketine dönüşmüştür. Ülkemizdeki birçok girişimcinin ilk kez uluslararası kurumlarla tanışmasına vesile olan Şirket, Türkiye sermaye piyasalarının gelişiminde önemli bir rol oynamıştır.

Global Yatırım Holding, güçlü yatırım bankacılığı deneyimi ve yatırım iştahı sayesinde 2004 yılında geniş bir yatırım portföyü oluşturmuştur. Global Yatırım Holding, gelişmekte olan sektörlere ve geleneksel bankacılık dışı finansal hizmet sağlayıcı kurumlara yönelik ilgiyle dinamik bir yatırım aracına dönüşmüştür. Global Yatırım Holding hisseleri Borsa İstanbul'da GLYHO.IS sembolüyle işlem görmektedir.

Global Yatırım Holding Grubu dört ana iş kolunda faaliyet yürütmektedir:

Liman Altyapısı: Kruvaziyer ve ticari liman işletme faaliyetleri;

Elektrik Üretimi/Gaz/Maden: Sıkıştırılmış doğal gaz satışı ve dağıtımı, enerji verimliliği, yenilenebilir enerji üretimi, madencilik ve büyük ölçekli enerji üretimi;

Gayrimenkul: Ticari gayrimenkul projelerinin geliştirilmesi ve işletmesi;

Finans: Aracılık, danışmanlık ve varlık yönetimi gibi bankacılık dışı finansal hizmetler.



IEG-Global Kurumsal Finansman Danışmanlık 2011 yılında Global Menkul Değerler ve IEG Yatırım Bankacılığı* şirketlerinin ortaklığıyla kurulmuştur. IEG-Global'in iş faaliyetleri; uluslararası şirket alım-satımları, şirket birleşmeleri, ortaklıklar ve alternatif finansman işlemlerinde danışmanlık ve stratejik çözüm hizmetleridir.

Uluslararası erişim ağı ile Türkiye dışında ve özellikle gelişen ekonomilerde potansiyel satın alma fırsatları konusunda müşterilerine hizmet vermektedir. Standart satın alma ve birleştirme hizmetlerine ek olarak sermaye piyasası işlemleri, aile şirketlerinin gelecek stratejileri, özelleştirme ve halka açılma işlemlerinde destek ve danışmanlık hizmetleri sunulmaktadır.

*IEG Yatırım Bankacılığı 1999'da kurulan IEG Yatırım Bankacılığı Grubu küçük ve orta dereceli şirketlerin finansal işlemleri üzerine odaklanmış, bağımsız ve uluslararası bir yatırım bankasıdır. Odak noktası olarak internet, teknoloji ve dijital alanlardaki yeni teknoloji şirketlerine hizmet sunan Berlin merkezli IEG'nin, İstanbul dışında New York, Stuttgart, Şangay, Tunus, Mumbai ve San Francisco'da şube ve bağlı ofisleri bulunmaktadır.



Global MD Portföy Yönetimi, kolektif ve bireysel müşterilerinin ihtiyaç ve beklentilerini karşılayacak portföy yönetimi çözüm önerileri ve ürünleri sunmaktadır.

Global MD Portföy Yönetimi, portföy yönetimi, fon hizmet birimi, risk yönetim birimi, teftiş birimi ile muhasebe birimlerinden oluşmaktadır. Kolektif ve bireysel müşterilerine fon hizmet birimi ve risk yönetim birimi hizmetlerini iç birimlerinden sağlayarak, entegre bir yönetim sistemi oluşturmuştur.

Global MD Portföy Yönetimi 2017 yılı sonu itibarıyla, kolektif portföy yönetimi alanında kendi kurucusu olduğu 7 adet fonun, Aegon Emeklilik ve Hayat A.Ş.'nin kurucusu olduğu 3 adet Emeklilik Yatırım Fonunun yönetimini ve

Fiba Emeklilik ve Hayat A.Ş.'nin kurucusu olduğu 1 adet Emeklilik Yatırım Fonunun yönetimini gerçekleştirmiştir. Bireysel portföy yönetimi alanında ise yeni müşteri kazanımları konusunda adımlarını hızlandırmıştır.

Global MD Portföy Yönetimi'nin kurucusu olduğu Birinci Gayrimenkul Yatırım Fonu ihraç belgesi için gerekli tüm başvurular yapılmış olup, 2018 başında kurul onayından çıkmasını öngörmektedir.

Global MD Portföy Yönetimi'nin 2017 yılı sonu itibarı ile çalışan sayısı 9 kişidir.

Global MD Portföy Yönetimi'nin yönetimi altında bulunan kolektif ve bireysel portföylerin 2017 yılı sonu itibarı ile büyüklük ve performans bilgileri aşağıdaki tabloda sunulmuştur.

ÜRÜNLER	Büyüklük (1.000 TL)	Getiri*	Karşılaştırma Ölçütü Getirisi**
GLOBAL MD PORTFÖY YÖNETİMİ FONLARI			
Kısa Vadeli Borçlanma Araçları (ECV)	38.306	%10.06	%9,37
Para Piyasaları Fonu (ECB)	20.936	%11.70	%10.30
Birinci Hisse Senedi Fonu (EC2)	14.340	%39.42	%41.66
Birinci Değişken Fon (ECA)	1.441	%17.27	%26.13
İkinci Hisse Senedi Fonu (ECH)	406	%38.39	%37.58
İkinci Değişken Fon (EBD)	5.004	%14.45	%9.71
Orta Vadeli Borçlanma Araçları (ECT)	2.143	%9.34	%8.35
AEGON EMEKLİLİK VE HAYAT A.Ş. FONLARI			
Karma Emeklilik Yatırım Fonu (ANE)	40.012	%19.45	%19.61
Hisse Senedi Emeklilik Yatırım Fonu (ANS)	26.136	%39.60	%43.74
Para Piyasası Emeklilik Yatırım Fonu (ANK)	24.442	%10.76	%11.42
FİBA EMEKLİLİK VE HAYAT A.Ş. FONLARI			
Değişken Emeklilik Yatırım Fonu (FEV)	733	%10.86	%11.41
BİREYSEL PORTFÖY YÖNETİMİ			
Hisse Portföy	794	%35.69	%27.50

* Portföy getirilerinin içinden yönetim komisyonları indirilmiş, stopajlar eklenmiştir.

** Benchmark getirilerinin içinden yönetim komisyonları indirilmiştir.

Yönetici Relatif Performans dataları aylık olarak hesaplanmaktadır.



2017'de Ekonomi



2017'de Dünya Ekonomisi...

Küresel ekonomik faaliyetler 2017 yılında genel anlamda olumlu seyretti. ABD'de Başkan Donald Trump'ın vergi reformuna ilişkin beklentiler ve büyük merkez bankalarının sert sıkılaşıma gitmemeleri, ekonomik büyüme oranlarını destekledi.

OECD, Ekonomik Görünüm Raporu'nda küresel ekonomideki iyileşmenin sürdüğünü ve genele yayılmaya devam ettiğini ifade etti. Kuruluş, dünya ekonomisi için 2018 yılı büyüme tahminini 0,1 puan yükseltti ve tahmin %3,7 olarak anons edildi. IMF ise 2018 yılı büyüme beklentisini 0,2 puan artırarak %3,9'a yükseltti.

2017 yılının başından itibaren piyasaların gündeminde olan ABD vergi reformu tasarısı yıl sonuna doğru yasalaştı. Yeni yasada kurumlar vergisi %35'ten %21'e indirildi. 2016 yılında %1,9 oranında büyüyen ABD ekonomisi 2017 yılının ilk çeyreğinde %1,2 oranında, ikinci çeyreğinde %3,1 üçüncü çeyreğinde %3,2 ve yıl genelinde %2,5 oranında büyüme kaydetti. ABD Merkez Bankası FED, 2017 yılı içerisinde ön görüldüğü gibi 25'er baz puan olmak üzere 3 faiz artırımını gerçekleştirdi ve politika faizini %1.50'ye yükseltti. FED'den 2018 yılı içerisinde de yine 25'er baz puanlık en az 3 faiz artırımını beklenmekte; hatta son dönemdeki gelişmelerle 4 kez faiz artırım beklentisi kuvvet kazanmış bulunmaktadır.

Euro Bölgesi'nde de ekonomik büyüme rakamları güçlü seyretti. 2016 yılında %1,8 büyüyen Euro Bölgesi ekonomisi 2017 yılında %2,5 büyüme gerçekleştirdi. Avrupa Merkez Bankası ise 2017 yılı içerisinde faizlerde herhangi bir değişikliğe gitmezken, Ekim ayında yapılan toplantıda varlık alımını 2018 başından itibaren 60 Milyar Euro'dan 30 Milyar Euroya çekti. Varlık alım programının 2018 yılı Eylül ayında bitirilmesi planlanmaktadır.

Ekonomik büyüme rakamlarının güçlü seyretmesi şirket karlılıklarını da olumlu anlamda etkilerken borsalarda da rekorlar yaşanmıştır. ABD'de Dow Jones endeksi 2017 yılını, 2016 yılı kapanışına göre %25 oranında yükselişle kapatırken, Almanya Dax endeksinde ise aynı dönemler arasında %12,5 yükseliş yaşanmıştır.

2017'de Türkiye Ekonomisi...

2016 yılında %2,9 büyüyen Türkiye ekonomisi, 2017 yılının ilk çeyreğinde %5,3 oranında, ikinci çeyreğinde %5,4 ve üçüncü çeyreğinde %11,1 oranında büyüme kaydetti. Bu güçlü büyümede, hem yurt dışı ekonomilerinin olumlu seyri hem de yurt içinde hükümetin 2017 yılı başlarında uyguladığı cömert teşvikler etkili oldu. Buna paralel olarak Türkiye ekonomisi 2017 yılını % 7,4 bir büyüme performansı ile kapattı.

2016 yılında ortalama olarak %10,9 olan işsizlik oranı 2017 yılının ilk 11 ayında ortalama olarak %11 seviyesinde gerçekleşti. 2016 yılını %8,53 seviyesinde kapatan manşet enflasyon, 2017 yılını ise çift hanelerde %11,92 seviyesinde tamamladı. Sanayi üretiminde ise 2017 yılında güçlü artışlar yaşandı. 2016 yılında ortalama olarak %1,92 büyüyen sanayi üretimi, 2017 yılında %6,30 büyüme gerçekleştirdi. 2016 yılında 55,8 Milyar USD olan ticaret açığı 2017 yılında %37 yükselerek 76,6 Milyar USD'ye erişti. Buna paralel, cari açık tarafında da önemli yükselişler yaşandı. 2016 yılında 33,1 Milyar USD olan cari açık, 2017 yılında %42 oranında artarak 47,1 Milyar USD oldu.

Bütçe açığında da 2017 yılı içerisinde önemli yükselişler yaşandı. 2016 yılında 29,2 Milyar TL açık veren merkezi yönetim bütçesi, 2017 yılında 47,3 Milyar TL açık verdi. TCMB 2017 yılında sıkılaştırmaya giderken, Geç Likidite Penceresi (GLP) faiz oranını 2016 yılına göre 275 baz puan artırarak %10'dan %12,75'e yükseltti. Politika faizi ise %8 sabit bırakıldı.





2017'de Piyasalar

Pay Piyasası...

2017 yılı küresel borsalar için iyi bir yıl oldu. ABD'de Trump'ın başkanlığa gelmesinin ardından vergi reformu beklentileri başta ABD olmak üzere tüm borsalarda iyimserlik yarattı. Diğer yandan FED, ECB, Boj gibi büyük merkez bankalarının piyasaları destekleyici politikalarını bırakmamaları, USD endeksindeki zayıflık, faizlerin düşük seyretmesi gibi faktörler ekonomik büyüme oranlarının güçlü seyretmesini sağladı. FED beklenildiği gibi 25'er baz puan olmak üzere 3 kez faiz artırımına giderken, bilanço daraltma programına başlayacağını açıkladı. ECB ise yıl boyunca faizlerde herhangi bir değişiklik yapmazken, tahvil alım miktarını 60 Milyar Euro'dan 30 Milyar Euro'ya indirdi ve 2018 yılı içerisinde tahvil alım programını bitirebileceğine yönelik sinyaller verdi. Dönem dönem özellikle ABD Başkanı Trump'a yönelik olumsuz siyasi gelişmeler endekslerin yükselişini durdurdu da geniş çerçevede borsalar yüksek risk iştahından iyi faydalandı.

Borsa İstanbul 2017 yılını rekorlar kırarak geçirdi. Yurt dışı ekonomik büyüme oranlarının iyi olması, risk iştahının yüksek olması Borsa İstanbul'daki yükselişi destekledi. Yurt içinde de önemli hikayeler vardı. Hükümetin ekonomiyi desteklemek amacıyla uyguladığı cömert teşvikler, ekonomik büyüme üzerinde güçlü bir etki yaptı. Şirket karlılıkları yükselirken Borsa İstanbul

77.900 seviyesinden başladığı yılı 115.300 seviyelerinde kapattı. Ancak yurt içini ilgilendiren siyasi ve jeopolitik gelişmeler neticesinde Borsa İstanbul'daki yükselişler, gelişen ülke piyasalarının borsalarına göre iskontolu kaldı.

2018 yılında FED'in faiz artırım süreci, Trump'a ilişkin siyasi gelişmeler, ABD'de bütçe açığının ekonomiye etkileri, ECB'nin tahvil alım programını bitirip bitirmeyeceği, Türkiye'nin Batı Bloğu ve ABD ile ilişkilerinin hangi yöne evrileceği, Türkiye'de erken seçim olup olmayacağı veya 2019 yılı seçimlerine doğru siyasi tansiyonun hangi seviyelerde seyredeceği, enflasyonun çift hanelerde kalıp kalmayacağı ve TCMB'nin sıkılaştırma politikası gibi başlıklar takip edilecektir. Küresel bazda risk iştahı 2017 yılı kadar kuvvetli olmasa da ekonomik büyümelere ilişkin olumlu beklentiler neticesinde sınırlı iyimserlik sürebilir.

Vadeli İşlem ve Opsiyon Piyasası (VİOP)...

BISTECH teknolojik dönüşüm programının ikinci aşaması olarak Vadeli İşlem ve Opsiyon Piyasasının (VİOP) BISTECH Sistemleri üzerine taşınması ile ilgili çalışmalar Şubat ayında gerçekleşti. BISTECH sistemiyle birlikte VİOP işleyişinde birçok yeni uygulama ve değişiklik devreye girdi.

2017 yılında borsamızda yaşanan %47'lik yükseliş, türev piyasalarının da üç yıldan sonra tekrar canlanmasını sağladı. VİOP hacmi bir önceki yıla göre %43 artarak 1.66 Trilyon TL olarak gerçekleşti. Özellikle Ekim ve Kasım aylarında yaşanan rekor hacimlerle Kasım ayında VİOP aylık işlem hacminde tüm zamanların rekoru 196,3 Milyar TL ile kırıldı.

Global Menkul Değerler, 2017 yılında VİOP'ta gerçekleşen hacmin 36,6 Milyar TL'lik kısmını gerçekleştirerek hacim üzerinden pazar payını %2,21 seviyesine artırdı. Pazar payında 2017 yılında kurum rekoru kırılmış oldu.

Borçlanma Araçları Piyasası...

2017 yılında, Borçlanma Araçları Piyasası'nda iç ve dış siyasi gelişmeler, Merkez Bankası'nın ve FED'in faiz politikaları yön belirleyiciydi. Yıl boyunca yüksek seyreden enflasyonun etkisi ve jeopolitik risklerin artması TCMB üzerinde faiz artırım baskısına neden oldu. Faiz oranları senenin son üç ayında yılın en yüksek seviyelerine geldi. Merkez Bankası ağırlıklı ortalama fonlama maliyeti Aralık ayı sonunda % 12,75 seviyesine kadar yükseldi. Sene sonunda O/N repolar %12,15-12,20 seviyelerinden işlem görürken, Takasbank Para Piyasası'nda O/N işlemler %13 ve üzeri seviyelerden gerçekleşti.

Borçlanma Araçları Piyasası'nda Kesin Alım- Satım Pazarı'nda 2017 yılında 204.247 Milyar TL 'lik işlem hacmi gerçekleşti. 2 yıllık gösterge tahvil, yıla %10,94 bileşik faiz seviyelerinden başlarken, uzunca bir dönem %11,40-11,60 seviyelerinden işlem gördükten sonra, Kasım ayının ortalarında %13,80 seviyelerine kadar yükseldi. Aralık ayı ortasından sonra biraz daha yatay trende giren 2 yıllık gösterge tahvil, seneyi %12,98 seviyesinden kapattı. 2017 senesine %11,50 bileşik seviyesinden başlayan 10 yıllık gösterge tahvil ise, Kasım ayı ortalarında %12,40 seviyesine kadar yükseldi ve 2017 yılını %11,36 seviyelerinden kapattı. Yıl boyu ters verim eğrisinin çalıştığı piyasada, yılın özellikle ikinci yarısında işlem hacminin büyük kısmının 2 yıllık gösterge tahvilde ve kısa vadeli tahvillerde gerçekleştiği görüldü.

Hazine Müsteşarlığı 2017 yılında 100,6 Milyar TL iç borç servisine karşılık 126,3 Milyar TL iç borçlanma gerçekleştirirken, iç borç çevirme oranı %100'lerin üzerine çıkarak %125,5 oldu. Hazine, yıl boyunca çoğunlukla uzun vadeli ve sabit kupon ödemeli tahvillerin ilk ve yeniden ihracını gerçekleştirdi. Bunun yanı sıra özel sektörün ihraç ettiği borçlanma araçlarının tutarı, geçtiğimiz yıl bir önceki yıla göre %45 artarak 129,5 Milyar TL'ye ulaşmıştır. Ayrıca özel sektör tahvil stoğunun da 73,4 Milyar TL'ye kadar ulaştığı görüldü.

2018 yılında da, iç siyasi gelişmeler ile birlikte TCMB'nın ve FED'in faiz kararlarının piyasa yönünü belirlemede etkili olmasını beklemekteyiz.





2017'de Kurumsal Finasman Faaliyetleri



2017'ye Kurumsal Finansman Faaliyetleri Açısından Genel Bakış...

2017 yılında özellikle çevre coğrafyalarda görülen politik ve ekonomik istikrarsızlıklar sebebiyle halka arzlar, birleşme ve satın alma aktivitelerinde beklenen hareketlilik gerçekleşmedi. Her ne kadar birleşme ve satın alma toplam işlem tutarı 10,3 Milyar USD ile bir önceki yıla göre %41 oranında bir artış gösterse de potansiyelinin gerisinde kaldığı görülmektedir. Sözkonusu tutarın %53'ü yabancı yatırımcıların gerçekleştirdiği işlemlerden oluşmaktadır. Ortalama işlem tutarının ise 35 Milyon USD seviyesinde gerçekleştiği görülmektedir. 2017 yılında gerçekleşen 298 adet birleşme ve satın alma işleminin önemli bir kısmı (36 adet işlem) Avrupa kökenli yatırımcılar tarafından gerçekleştirilirken, Avrupalı yatırımcıları 11 adet işlem ile Asya-Pasifik kökenli yatırımcılar ve 10 adet işlem ile Kuzey Amerika kökenli yatırımcılar takip etmiştir. Körfez Bölgesi olarak tabir edilen Ortadoğu kökenli yatırımcılar ise 2017 yılında 9 adet yatırım işleminde yer almışlardır. 2017 yılında gerçekleşen toplam 298 adet birleşme ve satın alma işleminin 228 tanesi yerli yatırımcılar tarafından gerçekleştirilmiştir.

Değeri açıklanan işlemler arasında 50 Milyon USD seviyesini aşan işlemlerin toplam işlem sayısının %16'sını oluşturması ise, küçük ve orta ölçekli işlemler pazarının şirket satın alma ortamında belirleyici olduğunu göstermektedir.

2017 yılının en büyük hacimli işlemleri ise Hollanda merkezli Vitol firmasının, Petrol Ofisi'ni 1,4 Milyar USD bedelle satın alması işlemi oldu. Gerçekleştirilen birleşme ve satın almaların sayılarının sektörel dağılımlarına bakıldığında ise enerji sektörü, toplam işlem hacminin %22'si ile ilk sırada yer almaktadır. Enerji sektörünü, %11 ile altyapı ve %10 ile bankacılık sektörleri takip etmektedir. (Sadece değeri açıklanan işlemler dikkate alınmıştır.)

2017 yılındaki halka arzlara bakıldığında ise Mavi Giyim Sanayi ve Ticaret A.Ş., Mistral GYO ve Park Mavera III Gayrimenkul Sertifikası ihraçları dikkat çekmektedir.

2017'de Global'in Kurumsal Finansman Faaliyetleri...

Global Menkul Değerler 2017 yılında, alanında dünyanın en büyük elektronik ticaret firmalarından Modanisa ile Dubai merkezli Wamda Capital ve Suudi Arabistan merkezli STC Ventures firmalarının ortaklık işlemini başarıyla neticelendirmiştir. Ayrıca 2017 yılında başlanan 2 adet şirket satışı ve ortaklık temini konusunda danışmanlık hizmetlerine 2018 yılında devam etmektedir.







2017'de Portföy Yönetim Faaliyetleri

2017'de Yatırım Fonları / Portföy Yönetimi Faaliyetleri Açısından Genel Bakış...

Türkiye'de faaliyet gösteren portföy yönetim şirketleri sayısı 2017 yılı sonu itibarıyla 49' a ulaştı.

Portföy Yönetim Şirketlerinin yönettiği toplam portföy büyüklüğü, 2016 yılı sonunda 122.178 Milyon TL iken 2017 yılı sonunda 158.339 Milyon TL'ye yükseldi.

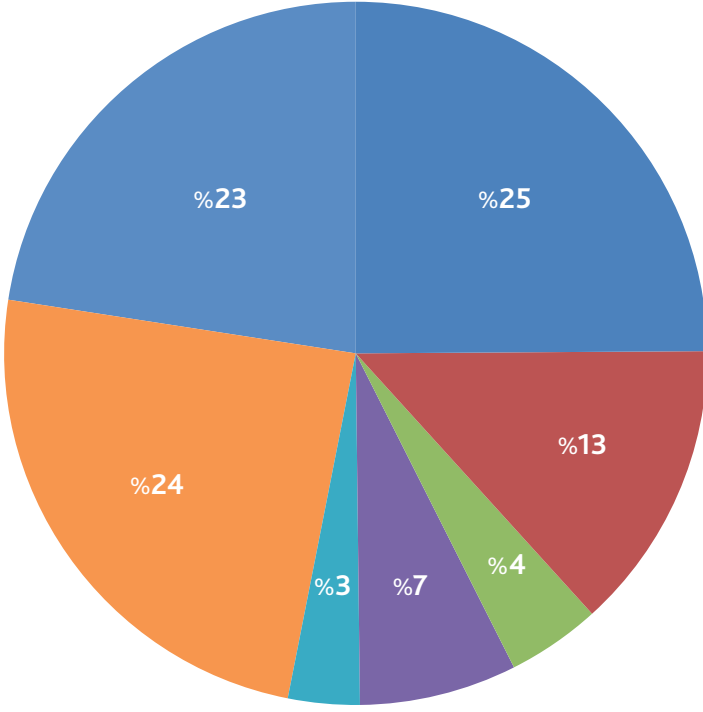
Fon piyasasındaki gelişmeleri iki başlık altında ele alabiliriz: Yatırım Fonları Piyasası'ndaki gelişmeler ve Emeklilik Yatırım Fonları Piyasası'ndaki gelişmeler.

Yatırım Fonları Piyasası'ndaki gelişmeleri rakamsal olarak aşağıdaki gibi ifade edebiliriz;

Yatırım Fonu Sayısı	2017 Yılı	2016 Yılı
	436	367
Yönetilen Fon Toplam Değeri	2017 Yılı (Milyon TL)	2016 Yılı (Milyon TL)
	44.879	41.828
Toplam Müşteri Sayısı	2017 Yılı	2016 Yılı
	3.291.706	3.217.473

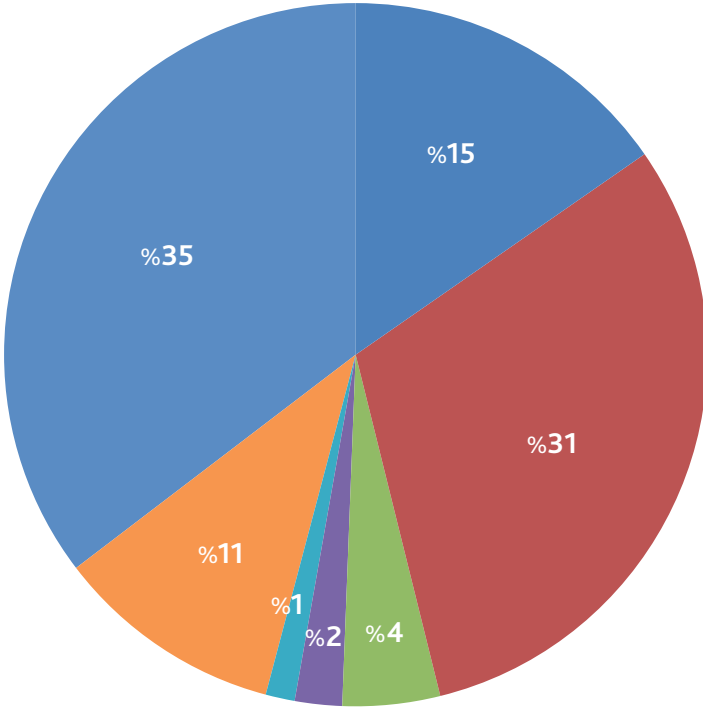
Emeklilik Yatırım Fonları Piyasası'ndaki gelişmeleri de rakamsal olarak aşağıdaki gibi ifade edebiliriz;

Emeklilik Yatırım Fonu Sayısı	2017 Yılı	2016 Yılı
	423	255
Yönetilen Emeklilik Yatırım Fonu Toplam Değeri	2017 Yılı (Milyon TL)	2016 Yılı (Milyon TL)
	78.978	60.366
Toplam Müşteri Sayısı	2017 Yılı	2016 Yılı
	27.644.810	22.912.944



Yatırım Fonlarındaki Varlık Dağılımı

- Ortaklık Payları
- Kamu Borçlanma Araçları
- Ters Repo
- Borsa Para Piyasası
- Yabancı Menkul Kıymetler
- Özel Sektör Borçlanma Araçları
- Diğer



Emeklilik Yatırım Fonlarındaki Varlık Dağılımı

- Ortaklık Payları
- Kamu Borçlanma Araçları
- Ters Repo
- Borsa Para Piyasası
- Yabancı Menkul Kıymetler
- Özel Sektör Borçlanma Araçları
- Diğer





Global'in Birimleri

Araştırma...

Araştırma Birimi, 1 Araştırma Direktörü, 4 Analist ve 2 Teknik Analist olmak üzere toplam 7 kişiyi istihdam etmektedir.

Ulusal ve uluslararası kanun ve düzenlemeler temelinde müşteri odaklı ve sorumluluk sahibi iletişim ve hizmet anlayışını misyon edinen birim, düzenli olarak üretilen şirket güncelleme ve değerlendirme raporları, rating değişiklikleri, kar tahminleri, kar analizleri, sektörel ve tematik araştırmalar, makro ekonomik analizler, periyodik strateji raporları, günlük bültenler, dinamik finansal modellemeler ve model portföy önerileri ile geniş bir ürün yelpazesi sunmaktadır. Temel öngörülere ek olarak teknik analizden de faydalanılmakta ve ayrıca çeşitli istatistiksel çalışma ve modeller ışığında ürün yelpazesine derinlik kazandırılmaktadır. Bu çalışma prensibi altında 2017 yılında 3 ve Şubat 2018'de de 1 yeni şirketin ilave edilmesi ile araştırma kapsamındaki şirket sayısı 41'e ulaşmıştır. Araştırma Birimi tarafından hazırlanan ve alım önerilerini içeren Strateji Portföyü 2017 yılında BIST100 Endeksinin %23 üzerinde performans göstermiştir. Kısa vadeli Model Portföy önerilerinde ise BIST100 Endeksinin üzerinde %32 oranında ek getiriye ulaşılmıştır.

Öte yandan, 2015 yılında Avusturya'nın en eski yatırım bankalarından Raiffeisen Centrobank ile imzalanan stratejik işbirliği anlaşması ile doğan iş ortaklığı bu tarihten itibaren başarıyla sürdürülmüştür. Bu anlaşma ile Global Menkul Değerler Araştırma Birimi'nin yayımladığı raporlar, 2017 yılında da Raiffeisen Centrobank Yatırım Bankası aracılığıyla ve markasıyla Avrupa ve ABD'deki yatırımcılarla buluşmaya devam etmiştir.

İşlem Aracılığı...

İstanbul Merkez ve Şubeler (Ankara ve İzmir) Türkiye Sermaye Piyasalarında yerli bireysel ve kurumsal müşterilerin yatırımlarına aracılık eder, SPK kuralları çerçevesinde müşteri yatırımlarının yönlendirilmesi ve takibi konularında faaliyet gösterir

Birim şirketin tüm birimleri ile koordineli olarak çalışır.

İstanbul Merkez, İzmir Şube ve Ankara Şube'de toplamda 57 lisanslı eleman çalışmıştır.

Ocak - Aralık 2017 döneminde yaklaşık 357 yeni müşteri hesabı açılmıştır. Dönem içinde işlem yapan müşteri sayısı ise 4.345 olarak gerçekleşmiştir.

Hizmet verilen müşterilerin dönem içerisinde BİST'de gerçekleştirdiği işlem hacmi yaklaşık 35 Milyar TL; VİOP işlem hacmi ise yaklaşık 34,5 Milyar TL'dir.

Şube Sayısı	3
Çalışan Sayısı	57
Yeni Hesap Sayısı	357
BİST İşlem Hacmi	1,442,296,872,000
BİST Pazar Payı	%2,4
VİOP İşlem Hacmi	813,580,330,688
VİOP Pazar Payı	%4,2
İşlem Yapan Müşteri Sayısı	4.345

Türev Araçlar...

Türev Araçlar Birimi, kurumun VİOP çatısı altında işlem gören vadeli işlem ve opsiyon kontratlarındaki işlemlerinin gerçekleştirilmesine aracılık etmektedir. Bu çerçevede ürünlerin doğru kullanılabilmesi için kurum içinde ve dışında her türlü eğitim ve bilgilendirme faaliyetini de organize eder.

Birim, broker kanalıyla yapılan alım satım işlemlerinin yanında karmaşık korunma, arbitraj veya spekülasyon stratejilerinin işlemlerini gerçekleştirir. Ayrıca türev araçlarda taşınan riskin kurum ve hesap bazında yönetimini, gerektiği durumda gün sonu teminat tamamlama çağrılarının duyurulması ve mevzuata uygun sonlandırılmasını sağlar. Birim, türev özelinde uygun işlem altyapılarının ve teknolojik iyileştirmelerin mevzuat çerçevesinde yatırımcılara ulaştırılması için gerekli çalışmaları yürütür, Borsa ve diğer finans kurumları ile ilişkileri yönetir.

Türev Araçlar biriminde 3 personel görev almaktadır.

Yurt Dışı Kurumsal Satış...

Yurt Dışı Kurumsal Satış Birimi, yabancı uluslararası aracı kurumlar, seçkin büyük ölçekli varlık yöneticileri ve kurumsal yatırımcıların BİST ile ilgili her türlü taleplerini karşılamak amacıyla kurulmuştur. Birim, 6 çalışanı ile dünya üzerinde dağılmış 50'den fazla kurumsal müşteriye hizmet vermektedir.

Birim, kurumsal müşterilere yatırımlarındaki getirilerini maksimize etmelerini sağlayacak geniş bir bilgi ve analiz servisi sunmayı amaçlar. Uluslararası yetkinliği ve yerli piyasalardaki uzmanlığı ile Global Menkul Değerler'in Türkiye'de yerleşik olmayan yabancı müşterilerinin geniş perspektifli bir açıdan özel gereksinimlerini yerine getirirken, en uygun yatırım portföyüne ulaşmasına da yardımcı olur.

İşlem öncesi, Araştırma Birimi tavsiyeleriyle müşterilerine danışmanlık yapmak, işlemlerini en iyi gayret ve fiyatlarla gerçekleştirmek; işlem sonrası ise takas işlemlerinin BİST ve Sermaye Piyasası Kurulu düzenlemelerine ve kurallarına tam ve uygun olarak, zamanında ve hatasız gerçekleştirilmek prensipleriyle çalışır. Müşterilerine temel ekonomik değişkenler hakkında net, zamanında ve hızlı tavsiyeler, sürekli kısa bilgilendirmeler ve son dakika uyarıları vermek birim çalışanlarının temel görevlerindedir. Müşteriler, düzenli olarak ziyaret edilerek ve Türkiye'ye davet edilerek bilgi akışının sürekliliği ve kalitesi yakından takip edilir.

"Borsa İstanbul'un yenilenen altyapısına ve BISTECH geçişine paralel olarak 2017 yılı, içerisinde Hollanda'dan ithal edilen 2 yeni sunucu (server) ile teknoloji yatırımlarımız açısından çok önemli bir yılı geride bıraktık. Bu sayede Doğrudan Piyasaya Erişim (DMA)'de ortalama emir iletim hızımız 5 milisaniye, emir karşılama kapasitemiz de saniyede 200 emir gibi yakalanması çok zor bir hıza ulaştı. Yine 2017 yılı içerisinde, müşterilerimizin talepleri ve memnuniyeti göz önüne alınarak, DMA raporlama altyapısı kuruldu. 2017 yılı içerisinde başlanan algoritma geliştirme ve tarihsel veri işleme çalışmalarımızla kapasitemizi arttırarak 2018 yılında müşterilerimizin kullanımına sunmayı planlıyoruz."

Elektronik İşlemler...

Elektronik İşlemler Birimi, Global Menkul Değerler müşterilerinin internet işlem platformu ve mobil uygulamalar aracılığı ile yatırım araçlarına güvenli, kolay ve hızlıca yatırım yapmaları için gerekli ortamın sunulmasını sağlamaktadır.

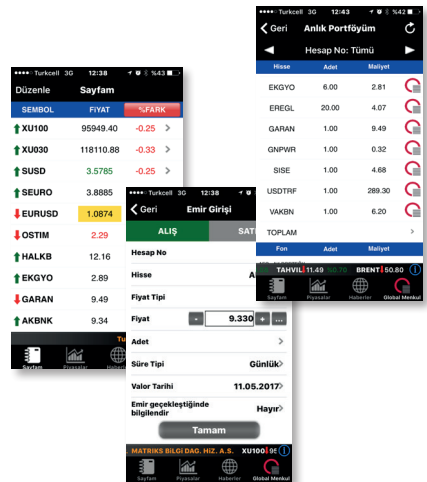
Yatırımcılar www.global.com.tr üzerinden, mobil android , mobil ios uygulamalarının yanısıra ipad ürünü ile varlıklarına istedikleri an istedikleri yerde erişebilir ve portföylerini detaylı görüntüleyebilir; pay (hisse) senedi , türev araçlar, yatırım fonları gibi enstrümanlar ile yatırım işlemlerini gerçekleştirebilirler.

Birim, temel olarak söz konusu ürünlerin müşterilere sorunsuz bir şekilde ulaştırılması, geliştirilmesi, kullanıcılardan gelecek önerilerin değerlendirilmesi, bu ürünlerle ilgili yaşanabilecek teknik sorunların çözülmesi için destek verilmesi için yapılanmıştır.

444 03 21 numaralı telefon ile Elektronik İşlemler Birimi'ne erişilebilir. Birim, 3 çalışanı ile Genel Müdürlük binasında, İstanbul'da hizmet vermektedir.

Elektronik İşlemler Birimi'nin hizmet verdiği müşterilerin 2017 dönemi içerisinde BİST'de gerçekleştirdiği işlem hacmi yaklaşık 1.364 Milyon TL; VİOP işlem hacmi ise yaklaşık 1.428 Milyon TL'dir.

Beta versiyonuyla hizmete sunulan yeni mobil uygulamamız **BayGlobal**'in, geliştirme çalışmaları ve testleri birim tarafından yürütülmektedir.



Bireysel Portföy Yöneticiliği...

Bireysel Portföy Yöneticiliği Birimi, müşterilerine kendilerine özel risk seviyeleri, likidite parametreleri ve yatırım aracı tercihlerine uygun en uygun portföy dağılımını oluşturarak aktif varlık yönetimi hizmeti sunar. Sermaye ve para piyasalarındaki fırsatlara inanan, portföyünü klasik yatırım araçlarının ötesinde enstrümanlarla çeşitlendirmek isteyen, ancak bunu yapacak zamanı olmayan ve profesyonel destek arayan yatırımcılar için bu birim görev üstlenir. Bu çerçevede, uzman portföy yöneticisi ve müşteri arasında birebir iletişim sağlanarak müşterinin finansal ihtiyaçları tanımlanır ve mali gücü yanında birikimlerini değerlendirme süresine bağlı olarak uygun araçlarla, belirlenen hedeflere ulaşılması amaçlanır. Müşteri odaklı ve uzun vadeli yaklaşımla çalışan birim yöneticileri, finansal riskten korunma araçlarını da kullanarak değişen piyasa koşullarına göre müşteri portföylerinin risk/getiri optimizasyonunu sağlamaya çabalar. Bireysel Portföy Yöneticiliği Birimi'nde 2 çalışan görev almaktadır.

Belge Kayıt...

Belge Kayıt Birimi, şirketin operasyonel faaliyetlerini yürütmekte ve risk yönetimi için veri teşkil edecek raporları hazırlamaktadır. Belge Kayıt Birimi, müşteri sözleşmelerinin düzenlendiği ve klase edildiği bir departman olmasının yanısıra, BİST ve SPK gibi düzenleyici ve denetleyici otoriteler ile her türlü resmi mercinin taleplerine yönelik raporların eksiksiz ve zamanında kendilerine ulaştırılmasını sağlamaktadır. Yürütülmekte olan işin kaliteli ve hatasız şekilde yapılması esastır. Birimde 3 çalışan bulunmakta olup hepsi SPK lisansına sahiptir.

Finans ve Muhasebe...

Finans ve Muhasebe Birimi'nin esas sorumluluđu, tüm mali işlerin genel kabul görmüş muhasebe ilkelerine ile ilgili kanun ve mevzuata uygun şekilde yürütülmesini sağlamaktır. Şirket bütçesi ve yönetim raporlarının hazırlanması; bilanço, gelir tablosu ve dönemsel mali raporların hazırlanması ile Vergi Usul Kanunu'na göre vergi beyannamelerin oluşturulması ve de bunlara ilişkin tüm süreçlerin yönetilmesi faaliyetlerini yerine getirmektedir.

Saklama...

Pay Piyasası, Borçlanma Araçları Piyasası ile Vadeli İşlem ve Opsiyon Piyasası'nda yapılan işlemlerin takas ve saklama işlemlerini, sermaye piyasası araçlarının netleştirmesini ve hesaplara yansıtılmasını; günlük bakiye kontrollerinin yapılmasını, sermaye artırımları ve kar payı dağıtımlarının takip edilmesi ve benzeri işlemleri yerine getirmektedir. Şirketin nakit pozisyonunun günlük olarak takibi ve kontrolü yapılmaktadır. Talimatları doğrultusunda müşterilerin, nakit ve menkul kıymet transfer talepleri yerine getirilmektedir. Birimin 3 çalışanı bulunmaktadır.



Bilgi Teknolojileri...

Bilgi Teknolojileri Birimi, sağladığı teknik altyapı ile verilerin saklanması, rapor üretilmesi ve bunlardan istatistiki çalışmalar üretilmesi konularında görev almaktadır. Yazılım geliştirme ve sistem yönetimi hizmetleri birlikte verilmektedir. Birim, şirket içindeki tüm diğer birimlerle ve şirket dışında yazılım ve donanım hizmeti alınan birçok kurumla iletişim halindedir.

2017 yılının en önemli projesi olan BayGlobal adlı mobil ve online uygulaması tamamlanmış, 2018 yılının hemen başında kullanıcılara beta versiyon olarak kullanıma açılmıştır. 2018 yılı içinde hem ürünün yaygınlaştırılması, hem de yeni özelliklerle güçlendirilmesi planlanmaktadır.

Şirket merkezinin yeni binasına taşınması ile beraber, Global Yatırım Holding tarafından sağlanan bazı hizmetlerin, Global Menkul Değerler bünyesinde sağlanmasına karar verilmiş, bu doğrultuda birçok çalışma başlatılmıştır. İlk önce tüm sunucular şirket merkezindeki sistem odasına taşınmış, olası kesintilerden etkilenmeyecek hale getirilmiştir. Yine aynı doğrultuda 2018 yılı içinde birçok IT network ve sistemsel hizmetinin Şirket 'in kendi bünyesi tarafından karşılanması sağlanacaktır. Bunun için İnsan kaynağı ve donanım yatırımları yapılmıştır.

2017 yılında hem Yurt Dışı Kurumsal Satış Birimi'nin, hem de trading sistemlerinin alt yapıları güçlendirilmiş, en son versiyon güçlü sunucular kullanılarak, stabilite ve hız sağlanmıştır.

Yine 2017 yılında müşterilerimizi daha iyi tanımak ve daha iyi hizmet verebilmek için bünyemizde geliştirilen CRM uygulamamızın yeni sürümü devreye alınmış, hem kullanım hem fonksiyon olarak geliştirilmiştir.

2018 yılında BIST tarafından IT denetim kapsamı genişletilmiş, bu kapsam doğrultusunda alt yapı, sistem ve işleyişlerde düzenleme ve dokümantasyon çalışmalarına başlanılmıştır.

2018 yılı içinde teknolojinin finans sektörüne getirdiği en son yeniliklerin takip edilerek, bu doğrultuda yatırımlar yapılması planlanmaktadır, öncelikli olarak BİST'in sağlamış olduğu lokasyonda bulunmak piyasalara yakın olmak, buradan hızlı ve belirli algoritmaların çalıştığı uygulamalar vasıtası ile emirler üretmek, hız ve teknoloji arayan müşterilere hizmet vermek üzere planlamalar yapılmaktadır.

Kurumsal İletişim...

Global Menkul Değerler Kurumsal İletişim Birimi, şirketin belirlemiş olduğu vizyon ve hedefler doğrultusunda iç ve dış iletişim ihtiyaçlarını tespit etmek; iletişim stratejilerini oluşturmak ve yönetmekten sorumludur. Birim, bu sorumluluğunu kurumsal kimlik oluşturulması, medya ilişkileri, pazarlama iletişimi, ajans iletişimi, sosyal medya iletişimi gibi dış kanallarla ve tüm bu iletişim çabalarına kaynak olan ve faydalanan Şirket içi birimlerle etkileşime girerek bütüncül olarak gerçekleştirir. Birimler arası ilişkiler de görev tanımı içerisinde yer alır. Özellikle birden fazla paydaşı olan projeler söz konusu olduğunda, bu iletişim daha da büyük önem taşır. Şirketin tüm birimleri ile etkileşim halindedir.



Halka Arza Aracılık...

Halka Arza Aracılık Birimi, ticari bankaların sağlamış oldukları finansman olanakları dışında alternatif finansman yöntemleri ile kurumlara fon sağlamayı hedeflemektedir. Birim, sözkonusu fonları, şirket paylarının halka arzı, özelleştirme danışmanlığı, birleşme ve devralmalar, borçlanma araçlarının ihracı yöntemleri ile sağlamakta olup, ilgili hizmetlerin haricinde değerlendirme ve fizibilite çalışmaları konularında danışmanlık ve aracılık hizmeti sunmaktadır. Halka Arza Aracılık Birimi, 2017 yılı içerisinde 2 kuruma borçlanma aracı ihracı konusunda, 1 kuruma ise payların Borsa İstanbul'da işlem görmesine yönelik danışmanlık hizmeti sunmuştur.

Global Menkul Değerler 2017 yılında gerçekleştirilen Mavi Giyim Sanayi ve Ticaret A.Ş. ve Park Mavera III Gayrimenkul Sertifikası ihraçlarında konsorsiyum üyesi olarak yer almıştır.

Denetim ve Risk Yönetimi...

Denetim ve Risk Yönetimi Birimi, şirket faaliyetlerinin etkinlik ve verimliliğini, finansal bilgilerin doğruluk ve güvenilirliğini, şirket faaliyetlerinin mevcut kanun ve düzenlemelere uyumunu, örgütsel amaçların etkin şekilde başarı derecesini ve güvenilirliğini ölçmek üzere finansal ve finansal nitelikte olmayan faaliyetleri ve kontrolleri sistematik ve objektif olarak değerlendirir.

Denetim alanlarının temelini; Kanunlar, SPK mevzuatı, Şirket Politika ve Prosedürleri ile Yönetim Kurulu kararları oluşturmaktadır. Denetim faaliyetleri, önemlilik ve öncelik ilkeleri ile risk temelli bir yaklaşımla oluşturulan yıllık program uyarınca yürütülmektedir.

Risk Yönetimi faaliyetleri kapsamında, şirketin maruz kalabileceği risklerin tanımlanması, derecelendirilmesi, izlenmesi, değerlendirilmesi ve azaltılması konularında çalışmalar yapılmaktadır.

Denetim ve Risk Yönetimi Birimi'nin organizasyon içerisindeki bağımsızlıkları, Yönetim Kurulu'na bağlanarak sağlanmıştır.

Yatırımcı İlişkileri...

Yatırımcı İlişkileri Birimi Genel Müdürümüz Gülşeyma Doğançay'a bağlı olarak çalışmaktadır.

Görevleri

- Pay sahiplerine ilişkin kayıtların sağlıklı, güvenli ve güncel olarak tutulmasını sağlamak,
- Şirket ile ilgili kamuya açıklanmamış, gizli ve ticari sır niteliğindeki bilgiler hariç olmak üzere, pay sahiplerinin şirket ile ilgili yazılı bilgi taleplerini yanıtlamak,
- Genel Kurul toplantısının yürürlükteki mevzuata, Ana Sözleşme'ye ve diğer şirket içi düzenlemelere uygun olarak yapılmasını sağlamak,
- Genel Kurul toplantısında, pay sahiplerinin yararlanabileceği dokümanları hazırlamak,
- Oylama sonuçlarının kaydının tutulmasını ve sonuçlarla ilgili raporların pay sahiplerine yollanmasını sağlamak,
- Mevzuat ve şirketin bilgilendirme politikası dahil, kamuyu aydınlatma ile ilgili her türlü hususu gözetmek ve izlemek.
- Yatırımcılar ile ortaklık arasında yapılan yazışmalar ile diğer bilgi ve belgelere ilişkin kayıtların sağlıklı, güvenli ve güncel olarak tutulmasını sağlamak.
- Ortaklık pay sahiplerinin ortaklık ile ilgili yazılı bilgi taleplerini yanıtlamak.
- Genel Kurul toplantısı ile ilgili olarak pay sahiplerinin bilgi ve incelemesine sunulması gereken dokümanları hazırlamak ve Genel Kurul toplantısının ilgili mevzuata, esas sözleşmeye ve diğer ortaklık içi düzenlemelere uygun olarak yapılmasını sağlayacak tedbirleri almak.
- Kurumsal yönetim ve kamuyu aydınlatma ile ilgili her türlü husus da dahil olmak üzere sermaye piyasası mevzuatından kaynaklanan yükümlülüklerin yerine getirilmesini gözetmek ve izlemek.

Ayrıca yukarıdakilere ilaveten aşağıdaki görevler de, Mali ve İdari İşler Birimi ile Hukuk Biriminin koordinasyonu ile Yatırımcı İlişkileri Birimi tarafından yürütülecektir.

- Şirket yatırımcı sunumunun hazırlanması ve düzenli olarak güncellenmesi,
- Şirket internet sitesinde Yatırımcı İlişkileri bölümünün güncellenmesi,

İnsan Kaynakları...

İnsan Kaynakları Birimi, finans sektörünün gerektirdiği nitelikli insan gücünü şirketin gelişimi için planlar, bütçeler ve işe alımlarını gerçekleştirir. Çalışanların şirkette kalıcılığını ve sürekliliğini sağlar. Bu konuda teşvik ve ödüllendirme sistemleri kurmak ve bunların yürütülmesini sağlamak üzere organize olmuştur. İnsan kaynakları konusunda bilgi ve destek sağlayan referans birimidir. Faaliyet konuları işe alım, kurumsal performans yönetimi, kariyer yönetimi ve eğitim, çalışanların memnuniyetinin ölçülmesi ve çalışan bağımlılığının sağlanması, ücretlendirme ve yan haklar yönetimi ile işçi sağlığı ve güvenliğidir. Global Menkul Değerler'i çalışmak için Türkiye'nin tercih edilen işvereni haline getirmek misyonuyla çalışır. Vizyonu ise, tüm çalışanların ortak kurum kültürünü paylaşmasını, kurum hedeflerini kişisel hedeflerle özdeşleştirmesini, kaliteli hizmet vermeye inanan, mutlu, verimli, sürekli öğrenen ve kendini geliştiren çalışanların oluşturduğu bir şirket yaratılmasını sağlamayı hedeflemektedir.

İnsan Kaynakları Birimi'nde iki kişi görev yapmaktadır.

Şirketin stratejik ortağı ve operasyon birimidir.

İnsan Kaynakları, şirkette çalışanlara yönelik etkinliklerinin düzenlenmesinden de sorumludur. 2017 yılında, 10 Nisan Çalışan Takdir Günü ve Kıdem Yılı Plaket Töreni'nin organizasyonunu gerçekleştirmiştir.

Ayrıca, sportif ve sosyal etkinliklerin hayata geçirilmesi için de, çalışanların aktif olarak katılım sağlayacağı Global Sosyal adıyla bir klüp kurulmuştur.

Çalışan Sayısı		Çalışan Sayısı	
Satış Birimleri	71	Üst Yönetim	15
Destek Birimler	42	Orta Kademe Yönetim	26
		Diğer	72
Toplam	113	Toplam	113

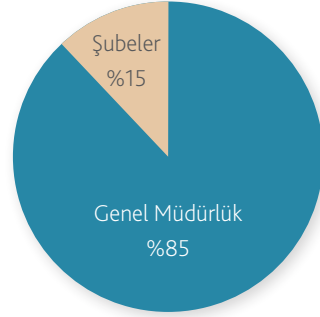
Global'in İstatistikleri...

(Çalışan bilgileri konsolidedir. Global Menkul Değerler ve Global MD Portföy Yönetimi A.Ş.'yi içerir.)

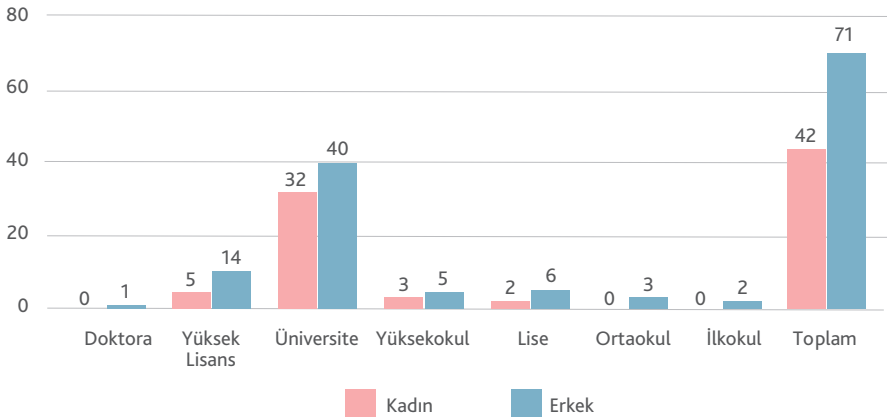
- 2017 yılı Aralık sonu itibariyle, Global Menkul Değerler çalışan sayısı 113, yılsonu itibariyle toplam personel maliyeti 19.128.986,50 TL olmuştur.
- 94 çalışan (%83) Genel Müdürlük bünyesinde, 19 çalışan (%17) şubelerde hizmet vermektedir.
- 31 Aralık 2017 tarihi itibariyle 42 kadın, 71 erkek çalışan bulunmaktadır.
- Yaş ortalaması 40'dır.
- Çalışan kıdem yılı ortalaması 9,7 yıl olarak gerçekleşmiştir.
- Çalışanların %18'i yüksek lisans ve doktora; %64' ü lisans mezunudur.
- 31 Aralık 2016 itibariyle 118 olan çalışan sayısı, 31 Aralık 2017 itibariyle 113 olarak değişmiştir.

- Ocak - Aralık 2017 döneminde işten ayrılan çalışan sayısı 36 olmuştur.
- Ocak - Aralık 2017 döneminde işe yeni başlayan toplam 31 çalışan bulunmaktadır.
- Personel devir oranı % 22 olarak gerçekleşmiştir.
- 2017 yılında çalışanlara 2,64 adam/saat eğitim verilmiştir.

Global Menkul Değerler A.Ş. İşgücü Dağılımı 2017



Global Menkul Değerler Çalışanlarının Eğitim Durumu 31 Aralık 2017



Kıdem Yılı Ödülleri Töreni...

Global Menkul Değerler'in 2017 yılında beş, on, onbeş, yirmi ve yirmibeş kıdem yılını dolduran çalışanlarına plaket ve ödülleri 15 Aralık tarihinde gerçekleştirilen bir ofis parti ile takdim edildi.

Yönetim Kurulu Başkanı ve üyelerinin yoğun ilgi ve katılım gösterdiği törende Yönetim Kurulu Başkanı Sn. Erol Göker ve Genel Müdür Sn. Gülşeyma Doğançay birer konuşma yaparak 2017 yılını değerlendirdiler ve çalışanlara teşekkürlerini sundular.

Plaket töreni sonrası hazırlanan menü servis edildi ve düzenlenen karaoke yarışması ile de çalışanlar eğlenme fırsatı bulup oldukça keyifli zaman geçirdiler.



Çalışan Takdir Günü...

10 Nisan, Global Menkul Değerler çalışanlarına ayrılmış özel bir gündür. Her yıl bu bilinçle kutlanmaktadır.

Biliyoruz ki, çalışanı bir başarısından veya davranışından dolayı takdir etmek onun hem motivasyonunu hem de şirkete bağlılığını artırmaktadır. Özellikle de iş hayatında takdir edilmek, her çalışan için motive ve daha fazla verim anlamına gelmektedir.

Bu bilinçle kutladığımız "Çalışan Takdir Günü" müzde, arkadaşlarımıza kişiye özel hazırlanmış sürpriz hediyeler verilmekte, çalışanlarımıza güzel bir gün yaşatılmaktadır. 2017 yılı 10 Nisan'ında da, bu yıl diğerlerinden farklı olarak Genel Müdürümüzün kendi eliyle kişiye özel kaleme aldığı teşekkür kartları ile çalışanların hayat yolunda onlara rehberlik yapacak içerikte bir kitap hediye edildi.

Global'li olmak, hep bir adım önde olmaktır. Sektörümüzde sadece şirketimizde kutlanan bu günde tüm çalışanlarımıza teşekkürlerimizi sunuyor ve onlara ne kadar değerli olduklarını hissettirmekten mutluluk duyuyoruz.





GLOBAL MENKUL DEĞERLER A.Ş. KURUMSAL YÖNETİM İLKELERİNE UYUM RAPORU

BÖLÜM I – Kurumsal Yönetim İlkelerine Uyum Beyanı

Global Menkul Değerler A.Ş. ("GMD"), Sermaye Piyasası Kurulu ("SPK") tarafından yayımlanan Sermaye Piyasası Kurulu Kurumsal Yönetim İlkeleri'ne uyum sağlanması ve Kurumsal Yönetim İlkeleri'nin uygulanması için azami özen göstermekte ve söz konusu yaklaşımın benimsenmesi amacıyla Yönetim Kurulu seviyesinde çalışmalarını sürdürmektedir.

Bu doğrultuda, bir Yönetim Kurulu Üyesi'nin dahil olduğu bir komite oluşturulmuş olup; Şirket'in organizasyon yapısında ve Ana Sözleşmesi'nde bu paralelde yapılması gereken yeniden yapılandırma çalışmaları devam etmektedir.

Pay sahipleri, GMD web sitesinden kapsamlı ve güncel bilgiye ulaşabilmekte, ayrıca sorularını Yatırımcı İlişkileri Birimi'ne telefon, e-posta ve sosyal medya mecraları yoluyla yöneltebilmektedirler.

GMD, web sitesini ve faaliyet raporunu Kurumsal Yönetim İlkeleri açısından daha detaylı inceleyerek gerekli revizyonlar için çalışmalarını sürdürmektedir. GMD, Kurumsal Yönetim İlkeleri'nin Şirket bünyesinde benimsenmesinin Şirkete sağladığı olumlu katkıların bilincinde olarak Yönetim Kurulu da dahil olmak üzere tüm çalışanları ile birlikte Kurumsal Yönetim İlkeleri'ne uyumu daha da geliştirmeyi bir hedef haline getirmiştir.

Uygulanmayan Kurumsal Yönetim İlkelerinin Gerekçeleri

Şirketimizin geçmişte bu yönde yoğun bir uygulamasının bulunmaması nedeniyle Şirket Ana Sözleşmesi'nde "bölünme ve hisse değişimi, önemli tutardaki maddi/maddi olmayan varlık alım/satımı, kiralanması veya kiraya verilmesi veya bağış ve yardımda bulunulması ile üçüncü kişiler lehine kefalet, ipotek gibi teminat verilmesi" gibi önemli nitelikteki kararların Genel Kurul'da alınacağına ilişkin düzenleme yapılmamıştır.

Pay sahiplerine özel denetçi atanması hakkı sağlanması ve azınlık hakları ile ilgili ek düzenleme hususları Türk Ticaret Kanunu ve SPK düzenlemelerinde yer almakta olduğundan, Şirket Ana Sözleşmemizde yasal çerçevenin yeterli olduğu düşüncesiyle ayrıca bir düzenlemeye yer verilmemiştir.

BÖLÜM II- PAY SAHİPLERİ

2. Yatırımcı İlişkileri Birimi

2.1. Şirketimiz Yatırımcı İlişkileri Birimi Genel Müdürümüz Gülşeyma Doğançay'a bağlı çalışmaktadır. Şirketimizin faaliyet raporu, Olağan Genel Kurul toplantılarımızda Şirketimiz Yönetim Kurulu'na sunulmaktadır. 2011 yılında halka açılan Şirketimiz, pay sahipliği haklarının kullanılması hususunda mevzuata, Ana Sözleşme'ye ve diğer Şirket içi düzenlemelere uyulmasına azami özen göstermektedir. Şirketimizin Yatırımcı İlişkileri Birimi Yetkilisi'ne ilişkin bilgiler aşağıda yer almaktadır:

Yatırımcı İlişkileri Birimi Yetkilisi: Bahar Lafçı
Adres : Yeşilce Mah. Eski Büyükdere Cad. No:65 Kat:1 Kağıthane İstanbul
Telefon : +90 212 244 55 66
Faks : +90 212 244 55 67
E-posta: yatirimciliskileri@global.com.tr

Yatırımcı İlişkileri Birimi Yetkilisi Bahar Lafçı, mevzuat gereği sahip olunması gereken SPF Düzey 2 Lisansı'na sahiptir.

Yatırımcı İlişkileri Birimi'nin başlıca görevleri aşağıdaki şekildedir:

- Pay sahiplerine ilişkin kayıtların sağlıklı, güvenli ve güncel olarak tutulmasını sağlamak,
- Şirket ile ilgili kamuya açıklanmamış, gizli ve ticari sır niteliğindeki bilgiler hariç olmak üzere, pay sahiplerinin şirket ile ilgili yazılı bilgi taleplerini yanıtlamak,
- Genel kurul toplantısının yürürlükteki mevzuata, Ana Sözleşme'ye ve diğer şirket içi düzenlemelere uygun olarak yapılmasını sağlamak,
- Genel kurul toplantısında, pay sahiplerinin yararlanabileceği dokümanları hazırlamak,
- Oylama sonuçlarının kaydının tutulmasını ve sonuçlarla ilgili raporların pay sahiplerine yollanmasını sağlamak,
- Mevzuat ve şirketin bilgilendirme politikası dahil, kamuyu aydınlatma ile ilgili her türlü hususu gözetmek ve izlemek.
- Yatırımcılar ile ortaklık arasında yapılan yazışmalar ile diğer bilgi ve belgelere ilişkin kayıtların sağlıklı, güvenli ve güncel olarak tutulmasını sağlamak.
- Ortaklık pay sahiplerinin ortaklık ile ilgili yazılı bilgi taleplerini yanıtlamak.
- Genel kurul toplantısı ile ilgili olarak pay sahiplerinin bilgi ve incelemesine sunulması gereken dokümanları hazırlamak ve genel kurul toplantısının ilgili mevzuata, esas sözleşmeye ve diğer ortaklık içi düzenlemelere uygun olarak yapılmasını sağlayacak tedbirleri almak.
- Kurumsal yönetim ve kamuyu aydınlatma ile ilgili her türlü husus da dahil olmak üzere sermaye piyasası mevzuatından kaynaklanan yükümlülüklerin yerine getirilmesini gözetmek ve izlemek.

Ayrıca yukarıdakilere ilaveten aşağıdaki görevler de, Mali ve İdari İşler Birimi ile Hukuk Biriminin koordinasyonu ile Yatırımcı İlişkileri Birimi tarafından yürütülecektir.

- Şirket yatırımcı sunumunun hazırlanması ve düzenli olarak güncellenmesi,
- Şirket internet sitesinde Yatırımcı İlişkileri bölümünün güncellenmesi,

2.2. Pay Sahiplerinin Bilgi Edinme Haklarının Kullanımı

Pay sahipleri ve analistler tarafından telefon, e-posta ve sosyal medya mecraları aracılığı ile Yatırımcı İlişkileri Birimi'ne ulaşan sorular, gizli ve ticari sır niteliğindeki bilgiler hariç olmak üzere, ilgili olduğu konunun en yetkili kişisiyle görüşülerek en hızlı ve etkin şekilde yanıtlanmaktadır. Ayrıca pay sahiplerini ilgilendiren GMD'ye ilişkin bilgi ve gelişmeler, internet sitesi ve sosyal medya aracılığıyla güncel ve geçmişe dönük olarak yayınlanır. Ayrıca veri tabanımıza kayıtlı olan kişilere e-posta yoluyla düzenli olarak aktarılmaktadır.

2.3. Genel Kurul Toplantıları

Şirketimizin 2016 hesap dönemine ilişkin Olağan Genel Kurul Toplantısı 09 Mayıs 2017 tarihinde gerçekleştirilmiştir. Söz konusu Olağan Genel Kurul Toplantısında, Şirket sermayesinin %77.74'ü temsil edilmiştir. Genel Kurul Toplantı ilanı, mevzuat ile öngörülen usullere uygun olarak Türkiye Ticaret Sicili Gazetesi, KAP sistemi ve Şirketimizin internet sitesinde duyurulmuştur. Pay defterine kayıtlı nama yazılı pay sahiplerinin Genel Kurul'a katılması için herhangi bir süre söz konusu değildir. 2018 yılında yapılacak Genel Kurullarda Borsa İstanbul A.Ş.'de (BIST) işlem gören hisselerin sahipleri TTK m.415/3 uyarınca en az bir gün öncesinden Genel Kurul'a katılacaklarını Şirket'e bildirmekte ve Genel Kurul giriş kartı almaktadırlar.

Yıllık faaliyet raporu dahil, mali tablo ve raporlar, bağımsız denetim raporları, genel kurul gündem maddeleri ile ilgili olarak hazırlanan bilgilendirme dokümanı ve gündem maddelerine dayanak teşkil eden diğer belgeler ile Ana Sözleşme'nin son hali ve Ana Sözleşme'de değişiklik yapılacak ise tadil metni ve gerekçesi; genel kurul toplantısına davet için yapılan ilan tarihinden itibaren, Şirket merkezinde pay sahiplerinin incelemesine açık tutulmaktadır. Genel kurul toplantısında pay sahipleri soru sorma haklarını kullanmışlar ve tüm sorular, Yönetim Kurulu Üyemiz tarafından yanıtlanmıştır. Ayrıca, gündeme madde eklenmesi için herhangi bir öneri getirilmemiştir. Genel Kurul toplantısında dönem içinde yapılan bağış ve yardımların tutarı ile yararlanıcıları ve oluşturulan bağış politikasına ayrı bir gündem maddesi ile yer verilmiş ve pay sahipleri konu hakkında bilgilendirilmişlerdir. Genel kurul toplantısı öncesinde kendisini vekil vasıtasıyla temsil ettirecekler için vekaletname örnekleri 4.2'de belirtilen ilan yöntemleri ile ilan edilmektedir. İlgili dönem içinde, pay sahipleri ve analistlerden gelen 2 (iki adet sözlü ve yazılı bilgi talebi, Sermaye Piyasası Mevzuatı'na uygun şekilde Yatırımcı İlişkileri Birimi tarafından cevaplandırılmıştır. Pay sahiplerinin bilgilendirilmesi konusunda ilgili Yönetim Kurulu Üyesi, görevli birimlerle birlikte düzenli olarak çalışmaktadır. 2016 yılında pay sahibi haklarının kullanımı ile ilgili olarak, özel denetçi atanması talebi de dahil olmak üzere, Şirketimize iletilen herhangi bir şikayet veya bu konuda Şirketimiz hakkında açılan bir inceleme/soruşturma bulunmamaktadır.

2.4. Oy Hakları ve Azınlık Hakları

Şirketimizde imtiyazlı pay bulunmamaktadır. Pay sahiplerinin Türk Ticaret Kanunu ve Sermaye Piyasası Mevzuatından tanımlanan azınlık haklarını kullanmaları mümkündür.

2.5. Kar Payı Hakkı

Şirketimizin Kâr Dağıtım Politikası, Sermaye Piyasası Mevzuatı ve Ana Sözleşmemiz çerçevesinde belirlenmekte olup, kâr dağıtımında, Kurumsal Yönetim İlkeleri'ne uygun olarak pay sahipleri ve Şirket menfaatleri arasında dengeli ve tutarlı bir politika izlenmektedir.

İlgili mevzuat ve yatırım ihtiyaçları ve finansal imkanlar elverdiği sürece, Yönetim Kurulu tarafından Şirketin dağıtılabilir kârının tamamının dağıtılması Yönetim Kurulu tarafından Genel Kurul'un onayına sunulması şirket politikasıdır.

Şirketin kâr dağıtımı, TTK'na ve SPK'ya uygun şekilde ve yasal süreler içinde gerçekleştirilmektedir. Şirket kârına katılım konusunda Ana Sözleşme'de imtiyaz bulunmamaktadır. Kâr dağıtımı mevzuatta öngörülen süreler içerisinde, Genel Kurul toplantısını takiben en kısa sürede yapılmaktadır.

Şirketin kar dağıtım politikası Genel Kurul'da pay sahiplerinin bilgisine sunulmuş, şirketin internet sitesinde kamuya açıklanmıştır. 09 Mayıs 2017 tarihinde gerçekleştirilen Genel Kurul toplantısında, Sermaye Piyasası Kurulu düzenlemeleri doğrultusunda hazırlanan konsolide mali tablolarda dağıtılabilir kar bulunmaması nedeniyle kar dağıtılamayacağı hususunda Genel Kurula bilgi verildi.

2.6. Payların Devri

Şirket Ana Sözleşmesi'nde pay devrini kısıtlayan herhangi bir hüküm yer almamaktadır.

BÖLÜM III – KAMUYU AYDINLATMA VE ŞEFFAFLIK

1. Kurumsal İnternet Sitesi ve İçeriği

Şirketimizce, kamunun aydınlatılmasında, SPK Kurumsal Yönetim İlkelerinde belirtilen hususlara ihtimam gösterilmekte olup SPK ilkelerinde öngörüldüğü şekilde www.global.com.tr internet adresindeki web sitemiz aktif olarak kullanılmaktadır.

Web Sitemiz yatırımcıları ve sosyal paydaşları en hızlı ve detaylı şekilde bilgilendirecek şekilde mevzuata uygun olarak düzenlenmiştir.

Şirketimizin Web Sitesi, tüm kurumsal kimlik dokümanlarında ve tanıtım materyallerinde yer almaktadır. İnternet sitemiz hem bilgi hem de görsel açıdan uluslararası standartlara sahiptir. Web sitesinde izlenebilecek önemli başlıklar aşağıda özetlenmiştir:

- Kurumsal tanıtıma ilişkin bilgiler
- Şirketin organizasyonu ve ortaklık yapısı
- Yönetim Kurulu üyeleri hakkında bilgi
- Ana sözleşme
- Faaliyet belgesi
- Halka arza ilişkin fiyat tespit raporu, izahname ve sirküler
- Bağımsız denetim raporları
- Finansal tablolar
- Genel Kurul'a ilişkin ilan metni, tutanak, hazirun cetveli
- Faaliyet raporları
- Özel durum açıklamaları
- Politikalar (Kamuyu Bilgilendirme Politikası, Kar Dağıtım Politikası, Üst Düzey Yöneticiler İçin Ücret Politikası, Bağış ve Yardım Politikası, Bilgilendirme Politikası, İnsan Kaynakları Politikası, Tazminat Politikası)
- Etik kurallar
- Acil ve beklenmedik durum planı
- Komiteler (Kurumsal Yönetim Komitesi, Denetim Komitesi, Riskin Erken Saptanması Komitesi) ve çalışma esasları

2. Faaliyet Raporu

Şirketimizin faaliyet raporunda, Kurumsal Yönetim ilkelerinde yer alan bilgilere yer verilmektedir.

BÖLÜM IV- MENFAAT SAHİPLERİ

Şirketimizin bir borsa aracı kurumu olması nedeniyle, pay sahiplerimiz, müşterilerimiz ve stratejik iş ortaklarımız en önemli sosyal paydaşlarımızdır. Menfaat sahipleriyle ilişkilerin koordineli bir şekilde yürütülmesi amacıyla Şirket nezdindeki bilgi akışı tek bir alandan yapılmaktadır.

Ayrıca, hizmet sektöründe faaliyette bulunan Şirketimizde çalışanların bireysel birikim ve donanımları verilen hizmeti doğrudan etkilemekte; bu nedenle İnsan Kaynakları Politikası son derece önemli bir rol üstlenmektedir. İnsan Kaynakları Politikası "Çalışan Yönetmeliği" ile belirlenmiş olup Şirket'te işe alımlar internet sitesinden ilan edilmekte ve çalışanların performansları Global Menkul Değerler Performans Değerlendirme Sistemi ile ölçümlenmekte ve değerlendirilmektedir.

1. Menfaat Sahiplerinin Bilgilendirilmesi

Menfaat sahiplerini yatırımcılar, müşteriler, iş ortakları ile çalışanlar olarak gruplandırdığımızda yatırımcıların bilgilendirilmesine ilişkin açıklamalar "Pay Sahiplerinin Bilgilendirilmesi" bölümünde detaylı olarak açıklanmıştır. Ayrıca, Şirket çalışanlarının detaylı bilgi alabilmesi için kurulan intranet sistemi ile hem Şirket içi operasyonel çalışmalar yürütülmekte; hem de Şirket çalışanları düzenli olarak kamuoyuna yapılan açıklamalar ve Şirket'in faaliyetlerini etkileyecek yönetsel konularla ilgili bilgilendirilmektedirler.

2. Menfaat Sahiplerinin Yönetime Katılımı

Birim yöneticilerinin katıldığı periyodik değerlendirme toplantılarına zaman zaman Denetim ve Kurumsal Yönetim Komitesi üyeleri de katılmakta ve birim yöneticileri bağlı oldukları birimlerin görüşlerini yönetime iletmektedirler. Komiteleri üyeleri görevlerini ifa ederken birim yöneticileri kendilerine sorular yöneltmekte olup, menfaat sahipleri ile komiteler arasında gerekli bilgi akışı mekanizması birim yöneticileri aracılığı ile oluşturulmuştur.

3. İnsan Kaynakları Politikası

- GMD, insan odaklı bakış açısını ve eğitim anlayışını şirket kurum kültürüne ve insan kaynakları politikasına adapte etmiştir. Tüm gelişmelerin ve ilerlemenin arkasında insan gücü olduğu bilinciyle, finans sektörünün gerektirdiği nitelikli insan gücünü şirketin gelişimi için planlamak, işe alımları gerçekleştirmek, çalışanların kalıcılığını ve sürekliliğini sağlamak adına onları eğitmek, yetkinliklerini geliştirmek; motivasyonlarını artırıcı çalışmalar yapmak, çalışanlara kendilerini ifade edebilmeleri için açık iletişim ortamları yaratmak, çalışanlara yetkinlik, bilgi, beceri, gereksinim ve beklentileri doğrultusunda "kariyer danışmanlığı" yapmak ve GMD'yi çalışmak için Türkiye'nin tercih edilen işvereni haline getirmek ilkeleriyle hareket etmektedir.
- Çalışanlarla ilişkileri yürütmek amacıyla İnsan Kaynakları fonksiyonlarından sorumlu olan bir departman bulunmaktadır. Yonca Yücel bu departmandan sorumlu olarak İnsan Kaynakları Direktörü olarak görevini sürdürmektedir.
- Görevleri; Şirket stratejileri doğrultusunda, insan kaynakları hedefleri ve bütçesi oluşturmak için, Genel Müdür ile koordineli olarak, gerekli alt yapı çalışmalarını gerçekleştirmek.
- Eleman seçme ve yerleştirme, ücretlendirme, performans değerlendirme, organizasyonel değişim ve gelişim politikalarının geliştirilmesi, projelendirilmesi için çalışmak, ilgili çalışmalar doğrultusunda politika / prosedürlerini yazmak, uygulamak.
- Şirket kültürünün devamlılığı, çalışanların liderlik, yetkinlik, eğitim ve uzmanlık seviyelerinin geliştirilmesi için gerekli altyapıyı ve koordinasyonu sağlamak.
- Şirketin tüm işe alım çalışmalarını koordine etmek ve bu çalışmaların şirket hedeflerine, standartlarına uygun olarak gerçekleştirilmesini sağlamak.
- Şirketin personel işleri ile ilgili politika/prosedürlerini oluşturmak, geliştirmek, personel ile ilgili kamu kurum ve kuruluşlarına düzenli olarak verilmesi gereken bildirimlerin, bordro çalışmalarının, personel taleplerine yönelik çalışmaların, hatasız ve zamanında yapılmasını sağlamak.
- Şirketin iş analizi, derecelendirme ve ücretlendirme strateji ve hedeflerini belirlemek, takip etmek, organizasyonel değişiklikler doğrultusunda revize etmek.
- Belirlenmiş şirket standartları, genel piyasa koşulları, yönetim kararları doğrultusunda, çalışanların ücret ve sosyal hak paketi ile ilgili değişiklik çalışmalarını yapmak.
- Çalışanların, bölüm yöneticileriyle koordineli olarak, eğitim & gelişim ihtiyaç analizini yapmak ve eğitim bütçesini oluşturarak, gerekli ve ilgili eğitim organizasyonlarını gerçekleştirmek.
- Şirket stratejileri ve hedeflerine yönelik performans değerlendirme sistemini kurmak, uygulanması ve sürekliliği için bölüm yöneticileri ile birlikte çalışmalar yapmak.

- Yapılan insan kaynakları çalışmaları ve tüm işe alımlarla ilgili olarak, alınacak danışmanlık hizmetlerini tanımlamak ve bu firmalarla olan ilişkilerin şirket menfaatlerine uygun olarak yürütülmesini sağlamak olarak belirlenmiştir.
- 2017 yılı içerisinde çalışanlardan gelen herhangi bir şikayet bulunmamaktadır.
- GMD'nin ücret sistemi, göreve göre ücretlendirme temeline dayanmaktadır. Benzer işi yapan kişiler benzer ücret almakta olup görevler, o görevin gerektirdiği yetkinlikler, taşıdığı risk, yönetilen kişi sayısı gibi kriterlere bağlı olarak ücretlendirilmektedir.
- Prim ve performans sistemleri, çalışanlar arasında adaleti sağlamak ve aynı zamanda gider yönetimi ve verimlilikte de önemli ve etkin yönetim aracı olmaktadır. Bununla birlikte başarılı çalışanlarımızı ödüllendirme ile ilgili duyurular da şirket geneline yapılan duyurular ve intranet sisteminde de ayrıca paylaşılmaktadır.
- Şirket içi yükselmeler ve görevler arası geçişler için kriterler (deneyim, görevde çalışma süresi, performans, yetkinlik değerlendirmesi, vb.) değerlendirilmekte ve şeffaf bir yaklaşımla tüm çalışanlarla paylaşılmaktadır. Şirketimizde insan kaynakları politikası yazılı hale getirilerek intranette Türkçe olarak "Personel Yönetmeliği" adı altında yayınlanmaktadır. Bu yönetmelik sayesinde Şirketimizde konusunda yetkin bilgi düzeyine sahip; kurum kültürüne uyumlu olarak görev yapacak, değişime ve gelişime açık kişilerin işe alımı sağlanmaktadır.
- İnsan kaynakları politikamız çerçevesinde işe alımlarda ve kariyer planlamaları yapılırken, eşit koşullardaki kişileri eşit fırsat sağlanması ilkesi benimsenmektedir. Bu nedenle söz konusu pozisyonlar herkesin erişebileceği şekilde internet sitesinde belirtilmekte ve başvurular e-posta ile kabul edilmektedir.
- Çalışanlara sağlanan olanaklar ve çalışanları da ilgilendiren Şirket gelişmeleri, hem Şirketin üst düzey yöneticisi tarafından, hem de İnsan Kaynakları tarafından e-posta ile gönderilerek çalışanlarla paylaşılmakta ve duyurulmaktadır.
- 6331 sayılı İş Sağlığı ve güvenliği kanunu kapsamında İş Sağlığı ve Güvenliği Kurulu çalışmalarını yürütmekte, ortak OSGB hizmetinden faydalanılarak bir işyeri hekimi haftada bir, iki saat olmak üzere çalışanlarımızı konsülte etmektedir. Şirketimize ayrımcılığa ilişkin herhangi bir şikayet gelmemiştir.

4. Etik Kurallar ve Sosyal Sorumluluk

GMD sektöre ve topluma eğitilmiş insan kaynağı kazandırma hedefine güçlü bir bağlılık duymaktadır. Şirket, sahip olduğu kaynaklarla, farklı platformlarda eğitimi desteklemeyi topluma karşı sorumluluğu olarak görmektedir. Bu kapsamda, toplumsal eğitime katkıda bulunacak şekilde bilgi birikimini paylaşacak faaliyetlerde bulunmakta ve eğitim kurumlarını yardım ve bağışlarla desteklemektedir. Söz konusu faaliyetler faaliyet raporumuz vasıtasıyla kamuya açıklanmaktadır.

Şirket, 2017 yılında Türk Eğitim Vakfı gibi eğitime destek veren kuruluşlara yaptığı bağış ve yardımlarla hedefine bağlılığını göstermektedir.

BÖLÜM V-YÖNETİM KURULU

1. Yönetim Kurulunun Yapısı ve Oluşumu

Şirketimiz, Genel Kurul tarafından seçilecek 7 (yedi) üyeden oluşan bir Yönetim Kurulu tarafından yönetilir ve temsil olunur. Mevcut Yönetim Kurulu üyeleri aşağıda verilmektedir:

Erol Göker - Yönetim Kurulu Başkanı
Gökhan Özer - Yönetim Kurulu Başkan Vekili
Feyzullah Tahsin Bensele - Üye
Ayşe Pervin Soydemir - Üye / Bağımsız Üye
Lütfü Hekimoğlu - Üye / Bağımsız Üye

Şirketimiz Yönetim Kurulu üyelerinin güncel listesi ve özgeçmişleri Faaliyet Raporumuzda ve Şirketin internet sitesinde kamuya duyurulmuştur. Yönetim Kurulu üyelerimizin özgeçmişleri web sitemizde (www.global.com.tr) yer almaktadır. Yönetim Kurulu üyelerinde Şirketin faaliyet alanlarında temel bilgi ve üst düzeyde yönetim özelliklerinin bulunması esas alınmıştır.

Şirketimizin Yönetim Kurulu üyeleri 2017 yılı faaliyet ve hesaplarının görüşüleceği genel kurul toplantısı yapılana kadar görev yapmak üzere yetkilendirilmiştir

Yönetim Kurulunun iki üyesi, SPK tarafından Kurumsal Yönetim İlkelerinde belirlenmiş bağımsız üye niteliklerine uygundur.

Şirketimizin Aday Gösterme Komitesi, Kurumsal Yönetim Komitesi altında görevini sürdürmektedir ve Kurumsal Yönetim Komitesi 2 (iki) üyeden oluşmaktadır. Kurumsal Yönetim Komitesi başkanını bağımsız üyelerimizden biridir ve SPK tarafından Kurumsal Yönetim İlkelerinde belirlenmiş bağımsız üye niteliklerine uygundur. Yönetim Kurulu Üyesinin bağımsızlığını ortadan kaldıran bir durumun ortaya çıkması halinde, söz konusu gelişme bağımsız Yönetim Kurulu Üyesi tarafından kamuya duyurulmak üzere derhal Yönetim Kuruluna bildirilir. Bağımsızlığını kaybeden Yönetim Kurulu Üyesi, ilke olarak istifaya eder. Bağımsız üyenin istifası sonrasında asgari bağımsız üye sayısının yeniden sağlanmasını teminen ve yapılacak ilk genel kurul toplantısına kadar görev yapmak üzere bağımsız üye seçimi için Kurumsal Yönetim Komitesi bir değerlendirme yaparak sonucunu yazılı olarak Yönetim Kuruluna bildirir. Şirketimiz yönetim kurulu üyelerinin Şirketimiz dışında başka görev ve görevler alması belirli kurallara bağlanmamış ve/veya sınırlandırılmamıştır.

2. Yönetim Kurulu'nun Faaliyet Esasları

Yönetim Kurulu üyelerinin görevlerini tam olarak yerine getirebilmelerini teminen her türlü bilgiye zamanında ulaşmaları sağlanmaktadır. Kurumsal Yönetim İlkeleri çerçevesinde Şirket bünyesinde Yönetim Kurulu'na bağlı olarak oluşturulan sekreteryaya toplantı tarihinden en az üç (3) gün önce Yönetim Kurulu üyelerini toplantı gündemi ve gündeme ilişkin dokümanları kendilerine ulaştırmak yolu ile bilgilendirmektedir. Yönetim Kurulu toplantılarının lüzum görüldükçe ve en az ayda bir kez olmak üzere gerçekleştirilir, Yönetim Kurulumuz 2017 yılında 25 yazılı karar almıştır. Yönetim Kurulu toplantılarında alınan kararlar oybirliği ile alınmıştır. Yönetim Kurulu gündemi Şirketin ihtiyaçları doğrultusunda, Yönetim Kurulu üyeleri tarafından belirlenmektedir. Yönetim Kurulu üyelerinin ağırlıklı oy kullanma hakkı yoktur, tüm üyeler ve başkan eşit oy hakkına sahiptir. Toplantılarda Yönetim Kurulu Üyeleri tarafından yöneltilen sorular ve farklı görüş açıklanan konulara ilişkin makul ve ayrıntılı karşı oy gerekçelerin karar zaptına geçirilmektedir. Yönetim Kurulu Bünyesinde Oluşturulan Komitelerin Sayı, Yapı ve Bağımsızlığı

3. Yönetim Kurulumuz bir Kurumsal Yönetim Komitesi, Denetim Komitesi ve Riskin Erken Saptanması Komitesi oluşturmuştur. Söz konusu komiteler çalışmalarını hakkında düzenli olarak Yönetim Kurulu üyelerimizi bilgilendirmektedir. 09.06.2016 tarihli Yönetim Kurulu Kararı ile Kurumsal Yönetim Komitesi'ne, Yönetim Kurulu'ndan Ayşe Pervin SOYDEMİR (Bağımsız Üye-Başkan), Lütfü HEKİMOĞLU (Bağımsız Üye-Üye) ve Bahar Lafçı (Yatırımcı İlişkileri Bölümü Yönetici-Üye) seçilmiştir. 09.06.2016 tarihli Yönetim Kurulu Kararı ile Ayşe Pervin SOYDEMİR (Bağımsız Üye-Başkan) ve Lütfü HEKİMOĞLU (Bağımsız Üye-Üye) Denetim Komitesi'ne seçilmiştir. 09.06.2016 tarihli Yönetim Kurulu Kararı ile Ayşe Pervin SOYDEMİR (Bağımsız Üye-Başkan) ve Lütfü HEKİMOĞLU (Bağımsız Üye-Üye) Riskin Erken Saptanması Komitesi'ne seçilmiştir. Her komite, Yönetim Kurulu'na danışmanlık yapar ve tavsiyelerde bulunur. Komitelerde başkanlık yapan üyeler, icrada görevli olmayan Bağımsız Yönetim Kurulu üyelerinden oluşmaktadır. Denetim Komitesi üyelerinin tümünün bağımsız üyelerden oluşması ve komite başkanlarının bağımsız üyeler arasından seçilmesi gerekliliği nedeniyle, bağımsız üyelerimizden Lütfü HEKİMOĞLU ve Ayşe Pervin SOYDEMİR her üç komitede de görev almaktadır.

4. Risk Yönetimi ve İç Kontrol Mekanizması

Şirketimizde, risk yönetimi, denetim ve iç kontrol faaliyetleri, Denetim ve Risk Yönetimi Bölümü tarafından yürütülmektedir. Bölüm 2017 yılı Nisan ayına kadar Selahattin Çağrı Tüzüner'in; sonrasında ise, Nisan – Eylül ayları arasında İsmail Yalçın Taşkın ve Eylül ayı ve sonrasında ise, Hande Bilgin yönetimindedir.

Denetim faaliyetleri ile ilgili çalışmalar yine SPK tarafından Kurumsal Yönetim İlkelerinde belirlenmiş üye niteliklerine uygun Denetim Komitesi Üyeleri Lütfü HEKİMOĞLU ve Ayşe Pervin SOYDEMİR koordinasyonunda sürdürülmektedir.

5. Şirketin Stratejik Hedefleri

GMD'nin vizyonu; Türkiye'nin sektöründe öncü, lider ve güvenilir kurumu olmaktır. Müşterinin ihtiyaçlarına ve beklentilerine, çağdaş yaşamın gerektirdiği her türlü imkanı kullanarak ve güncelliği izleyerek cevap vermek, kendini sürekli yenileyerek ve geliştirerek yeni ürünleri ve hizmetleri sunmak; azami müşteri tatmini oluşturarak, insan kaynakları, eğitim, verimlilik ve müşterilerin devamlılığını sağlamak, bu başarıyı da çalışanları, müşterileri ve de hissedarlarının kazancına dönüştürmek ve Türkiye'de örnek aracı kurum konumuna gelmek, Şirket'in misyonudur.

6. Mali Haklar

Şirketimizin ücretlendirme politikasında, Yönetim Kurulu üyelerinin ücretlendirme esasları spesifik olarak belirlenmiştir. 09 Mayıs 2017 tarihli Şirket Genel Kurulunda, 2017 yılı faaliyet dönemi ile ilgili olarak Yönetim Kurulu üyelerine aylık net 3.000 TL huzur hakkı ödenmesi karara bağlanmıştır.





Finansal Tablolar ve Bağımsız Denetim Raporu

**GLOBAL MENKUL DEĞERLER ANONİM ŞİRKETİ
VE BAĞLI ORTAKLIĞI**

31 ARALIK 2017 TARİHİNDE SONA EREN YILA AİT
KONSOLİDE FİNANSAL TABLOLAR VE
BAĞIMSIZ DENETÇİ RAPORU



Aksis Uluslararası Bağımsız Denetim Anonim Şirketi
12 Mart 2018

Bu rapor 6 sayfa bağımsız denetçi raporu ve 51 sayfa finansal
Tablolar ve finansal tablolara ilişkin açıklayıcı dipnotları içermektedir.

BAĞIMSIZ DENETÇİ RAPORU

Global Menkul Değerler Anonim Şirketi Genel Kurulu'na

A) Konsolide Finansal Tabloların Bağımsız Denetimi

Görüş

Global Menkul Değerler Anonim Şirketinin ("Şirket") ve bağlı ortaklığının (birlikte "Grup" olarak anılacaktır) 31 Aralık 2017 tarihli konsolide finansal durum tablosu ile aynı tarihte sona eren hesap dönemine ait; konsolide kar veya zarar ve diğer kapsamlı gelir tablosu, konsolide özkaynak değişim tablosu ve konsolide nakit akış tablosu ile önemli muhasebe politikalarının özeti de dâhil olmak üzere konsolide finansal tablo dipnotlarından oluşan konsolide finansal tablolarını denetlemiştir bulunuyoruz.

Görüşümüze göre ilişikteki konsolide finansal tablolar, Grup'un 31 Aralık 2017 tarihi itibarıyla konsolide finansal durumunu ve aynı tarihte sona eren hesap dönemine ait konsolide finansal performansını ve konsolide nakit akışlarını, Türkiye Muhasebe Standartları'na ("TMS") uygun olarak tüm önemli yönleriyle gerçeğe uygun bir biçimde sunmaktadır.

Görüşün Dayanağı

Yaptığımız bağımsız denetim, Sermaye Piyasası Kurulu ("SPK") tarafından yayımlanan Bağımsız Denetim Standartlarına ve Kamu Gözetimi, Muhasebe ve Denetim Standartları Kurumu ("KGGK") tarafından yayımlanan Türkiye Denetim Standartları'nın bir parçası olan Bağımsız Denetim Standartları'na ("BDS") uygun olarak yürütülmüştür. Bu standartlar kapsamındaki sorumluluklarımız, raporumuzun *Bağımsız Denetçinin Konsolide Finansal Tabloların Bağımsız Denetimine İlişkin Sorumlulukları* bölümünde ayrıntılı bir şekilde açıklanmıştır. KGGK tarafından yayımlanan *Bağımsız Denetçiler için Etik Kurallar ("Etik Kurallar")* ile konsolide finansal tabloların bağımsız denetimiyle ilgili mevzuatta yer alan etik hükümlere uygun olarak Grup'tan bağımsız olduğumuzu beyan ederiz. Etik Kurallar ve mevzuat kapsamındaki etiğe ilişkin diğer sorumluluklar da tarafımızca yerine getirilmiştir. Bağımsız denetim sırasında elde ettiğimiz bağımsız denetim kanıtlarının, görüşümüzün oluşturulması için yeterli ve uygun bir dayanak oluşturduğuna inanıyoruz.

Kilit Denetim Konuları

Kilit denetim konuları, mesleki muhakememize göre cari döneme ait konsolide finansal tabloların bağımsız denetiminde en çok önem arz eden konulardır. Kilit denetim konuları, bir bütün olarak konsolide finansal tabloların bağımsız denetimi çerçevesinde ve konsolide finansal tablolara ilişkin görüşümüzün oluşturulmasında ele alınmış olup, bu konular hakkında ayrı bir görüş bildirmiyoruz.

Hasılat

KİLİT DENETİM KONUSU	KONUNUN NASIL ELE ALINDIĞI
<p>Grup'un 1 Ocak - 31 Aralık 2017 hesap dönemine ait kar veya zarar ve diğer kapsamlı gelir tablosunda "satış ve hizmet gelirleri" kalemleri altında muhasebeleştirilen toplam 8.377.425.821 TL tutarında hasılat geliri bulunmaktadır. Söz konusu gelirlere ilişkin açıklama 17 numaralı dipnotlarda yer almaktadır.</p> <p>Satış gelirleri kaleminin kar veya zarar ve diğer kapsamlı gelir tablosunda tutar olarak büyüklüğü, hasılat tutarının aracılık komisyonları, halka arz aracılık gelirleri, kredi faiz gelirleri, menkul kıymet satışı ve danışmanlık gelirleri gibi farklı işlemlerden doğması sebepleriyle söz konusu alan kilit denetim konusu olarak ele alınmıştır.</p>	<p>Denetim prosedürlerimizin bir parçası olarak hasılatın muhasebeleştirilmesine ilişkin uyguladığımız denetim prosedürleri çerçevesinde, Grup'un hasılat sürecini anlayarak, yönetimin hasılatın ilgili muhasebe standartlarına uygun olarak muhasebeleştirilmesine ilişkin uygulamakta olduğu iç kontrollerin tasarımı ve uygulamasını test edilmiştir. Aracılık gelirlerinin hesaplanmış olduğu işlem hacimlerinin toplamı bağımsız kaynaklardan teyit edilmiştir. Aracılık komisyon gelirleri ile ilgili analitik test yapılmıştır. Ayrıca hesap dönemi içerisinde gerçekleştirilmiş işlemlerden seçilen örneklem üzerinden, işlem bazında gelir tutarının uygun olarak muhasebeleştirildiğini doğrulamak üzere ilgili destekleyici belgelerle bu işlem detaylarını karşılaştırılarak test edilmiştir. Gerçekleştirdiğimiz bu çalışmalar neticesinde önemli bir bulgumuz olmamıştır.</p>

Ertelenmiş Vergi

KİLİT DENETİM KONUSU	KONUNUN NASIL ELE ALINDIĞI
<p>Ertelenmiş vergi, Grup Yönetimi için önemli bir yargı alanıdır. Konuyla ilgili, birikmiş mali zararlar üzerinden muhasebeleştirilecek vergi varlığının hesaplanmasında ortaya çıkabilecek hata ve yanlışlıklar sonucu yürürlükte bulunan muhasebe ilke ve standartlarında belirtilen gereklilikleri yerine getirmeme durumu Grup Yönetimi için muhtemel bir risk oluşturmaktadır. Ayrıca, birikmiş mali zararlar üzerinden hesaplanan ertelenmiş vergi varlıklarının geri kazanılabilir olma durumu, gelecekte indirilebilir mali zararlarını kullanabilmesi için mali kar üretme kabiliyetine bağlıdır. Ertelenmiş vergi varlıklarının muhasebeleştirilmesi ve geri kazanılabilir olma durumu önemli ölçüde yönetim muhakemesi gerektirir.</p>	<p>Ertelenmiş verginin muhasebeleştirilmesine ilişkin uygulanacak denetim prosedürleri çerçevesinde geçici farklar ve birikmiş mali zararlar üzerinden hesaplanan ertelenmiş vergi varlıklarına ve yükümlülüklerine ilişkin Grup Yönetimi'nin uyguladığı muhasebe politikalarının TMS'ye ve ilgili mevzuata uygun olup olmadığı tarafımızca değerlendirilmiştir. Birikmiş mali zararlar üzerinden muhasebeleştirilen ertelenmiş vergi varlıklarının muhtemel geri kazanımlarının tespit edilmesi amacıyla Grup Yönetim'inden önümüzdeki beş yılın bütçesi temin edilmiştir. İlgili bütçe, geçmiş yıl bütçeleri ve gerçekleşme oranları doğrultusunda muhakeme edilerek mali zararlar üzerinden hesaplanan ertelenmiş verginin geri kazanımlarının gerçekleştirilebilirliği sorgulanmıştır. Gerçekleştirdiğimiz bu çalışmalar neticesinde önemli bir bulgumuz olmamıştır.</p>

Ticari Alacaklar ve Değer Düşüklüğü

KİLİT DENETİM KONUSU	KONUNUN NASIL ELE ALINDIĞI
<p>Grup'un aktiflerinin büyük bir kısmını (%72) ticari alacaklar oluşturmaktadır. Söz konusu alacaklar ve bu alacaklar üzerinden muhasebeleştirilmesi gereken değer düşüklükleri Grup'un konsolide finansal tabloları üzerinde önemli etkiye sahiptir. Konuyla ilgili belirlenen riskler aşağıdaki gibidir:</p> <p>I. Ticari alacakların muhasebeleştirilmesi sürecinde ortaya çıkabilecek hata ve yanlışlıklar sonucu mevcut muhasebe standartlarıyla uyumsuzluk durumu önemli bir risktir.</p> <p>II. Ticari alacaklarda oluşan ya da oluşması muhtemel olan değer düşüklüklerinin tespit edilememesi ve bu değer düşüklüklerine ilişkin ayrılacak karşılıkların muhasebeleştirilmesinde oluşabilecek hata ve yanlışlıklar Grup Yönetimi için muhtemel bir risk oluşturmaktadır.</p>	<p>Mevcut denetim prosedürlerimizin yanı sıra ticari alacaklar ve muhtemel değer düşüklükleriyle ilgili belirlenen risklere ilişkin uyguladığımız Denetim prosedürleri aşağıdaki gibidir:</p> <p>I. Ticari alacakların muhasebeleştirilmesine ilişkin hata ve yanlışlık riskini ortadan kaldırmak için konuyla ilgili Grup'un iç kontrolünün etkin olarak işleyip işlemediği muhakeme edilerek iç kontrol yapısının yeterliliği değerlendirilmiştir. Grup'un müşterileriyle gerçekleştirdiği mutabakatlarla ilgili iç kontrolünün işleyişi anlaşılmıştır. Ayrıca detay test olarak, örneklem yoluyla temin edilen destekleyici belgeler konuyla ilgili denetim kanıtlarımızın temelini oluşturmuştur.</p> <p>II. Sürece ilişkin örneklem yoluyla seçilen ticari alacakların geçmişe dönük hareketleri incelenerek yürürlükte bulunan muhasebe standartlarına göre değer düşüklüğüne uğrayıp uğramadığı, uğraması durumunda ise ilgili alacak için ayrılması gereken değer düşüklüğü karşılığının yeterliliği sorgulanmıştır.</p> <p>Gerçekleştirdiğimiz bu çalışmalar neticesinde önemli bir bulgumuz olmamıştır.</p>

Denetçi Geçişi ve Açılış Bakiyelerinin Denetlenmesi

KİLİT DENETİM KONUSU	KONUNUN NASIL ELE ALINDIĞI
<p>İlk yıl denetimleri tekrar eden denetimlerden daha farklı hususlar içermektedir. Buna göre uygun bir denetim stratejisi ve denetim planı oluşturmak için ek planlama faaliyetleri ve değerlendirmeler gerçekleştirilmelidir. Bunlar başlıca;</p> <ul style="list-style-type: none">· Grup'un yaptığı iş, kontrol çevresi ve bilgi sistemleri hakkında yeterli bilgi edinilerek denetim risklerinin belirlenmesi ve buna bağlı olarak denetim planlamasının oluşturulması,· Açılış bakiyeleri hakkında yeterli denetim kanıtının elde edilmesi, muhasebe politikalarının uygunluğu ve doğruluğunun kontrolleri ve önceki denetçi ile iletişimin sağlanması ve dosya incelemesinin yapılması,· Bir önceki denetçiler ile iletişime geçilmesi.	<p>Grup'un 31 Aralık 2017 denetimine başlamadan önce Nisan 2017'den başlamak üzere bir geçiş planı yapılmıştır. Bu geçiş planı aşağıdakileri içermektedir;</p> <ul style="list-style-type: none">· Bütün konsolide şirketler için önceki denetçi ile iletişime geçilerek dosya incelemelerinin yapılması ve önemli denetim ve muhasebe konularının görüşülmesi ve denetim esnasında tespit edilmiş düzeltilmemiş farkların anlaşılması,· Grup denetim ekibi olarak bağlı ortaklığının yöneticileriyle toplantı yapılması,· Riskleri, iç kontrolleri ve önemli bulguları daha iyi anlayabilmek için yönetim kadrosu ile periyodik toplantıların yapılması. <p>Gerçekleştirdiğimiz bu çalışmalar neticesinde önemli bir bulgumuz olmamıştır.</p>

Diğer Husus

Grup'un, TMS'ye uygun olarak 31 Aralık 2016 tarihinde sona eren yıla ait konsolide finansal tablolarının bağımsız denetimi başka bir bağımsız denetim şirketi tarafından yapılmıştır. Önceki bağımsız denetim şirketi, 31 Aralık 2016 tarihli konsolide finansal tablolar ile ilgili olarak 13 Mart 2017 tarihli bağımsız denetçi raporunda TMS 12 "Gelir Vergileri" kapsamında kullanılabilir mali zararlar ve geçici farklar üzerinden hesaplanan ertelenmiş vergi varlığının mahsup edileceği ilerideki dönemlerde elde edilecek vergilendirilebilir mali karın öngörülebilir bir gelecekte gerçekleşeceğine ilişkin bir tespitinin olmadığı sonucuyla sınırlı olumlu görüş bildirmiştir.

Şirket, 31 Aralık 2017 tarihinde sona eren yılda Vergi Usul Kanunu kapsamında beyan ettiği bireysel finansal tablolarında 5.846.636 TL tutarında mali kar elde etmiştir. Ek olarak Şirket yönetimi onaylı 2018-2021 dönemini kapsayacak şekilde bütçe projeksiyonu (gelecek dönemlere ait vergilendirilebilir mali kâr öngörü çalışması) hazırlamış olup bu bütçe projeksiyonuna göre kullanılabilir mali zararlar üzerinden hesaplanan 7.018.646 TL tutarında ertelenmiş vergi varlığını muhasebeleştirmiştir. Denetimimiz sonucunda ertelenmiş vergi varlığının muhasebeleştirilmesi üzerinde şartlı sonuca varacak herhangi bir husus dikkatimizi çekmemiştir.

Yönetimin ve Üst Yönetimden Sorumlu Olanların Konsolide Finansal Tablolara İlişkin Sorumlulukları

Grup yönetimi; konsolide finansal tabloların TMS'lere uygun olarak hazırlanmasından, gerçeğe uygun bir biçimde sunumundan ve hata veya hile kaynaklı önemli yanlışlık içermeyecek şekilde hazırlanması için gerekli gördüğü iç kontrolden sorumludur.

Konsolide finansal tabloları hazırlarken yönetim; Grup'un sürekliliğini devam ettirme kabiliyetinin değerlendirilmesinden, gerektiğinde süreklilikle ilgili hususları açıklamaktan ve Grup'u tasfiye etme ya da ticari faaliyeti sona erdirmeye niyeti ya da mecburiyeti bulunmadığı sürece işletmenin sürekliliği esasını kullanmaktan sorumludur.

Üst yönetimden sorumlu olanlar, Grup'un finansal raporlama sürecinin gözetiminden sorumludur.

Bağımsız Denetçinin Konsolide Finansal Tabloların Bağımsız Denetimine İlişkin Sorumlulukları

Bir bağımsız denetimde, biz bağımsız denetçilerin sorumlulukları şunlardır:

Amacımız, bir bütün olarak konsolide finansal tabloların hata veya hile kaynaklı önemli bir yanlışlık içerip içermediğine ilişkin makul güvence elde etmek ve görüşümüzü içeren bir bağımsız denetçi raporu düzenlemektir. SPK tarafından yayımlanan Bağımsız Denetim Standartları'na ve BDS'lere uygun olarak yürütülen bir bağımsız denetim sonucunda verilen makul güvence; yüksek bir güvence seviyesidir ancak, var olan önemli bir yanlışlığın her zaman tespit edileceğini garanti etmez. Yanlışlıklar hata veya hile kaynaklı olabilir. Yanlışlıkların, tek başına veya toplu olarak, finansal tablo kullanıcılarının bu konsolide finansal tablolara istinaden alacakları ekonomik kararları etkilemesi makul ölçüde bekleniyorsa bu yanlışlıklar önemli olarak kabul edilir.

SPK tarafından yayımlanan Bağımsız Denetim Standartları'na ve BDS'lere uygun olarak yürütülen bir bağımsız denetimin gereği olarak, bağımsız denetim boyunca mesleki muhakememizi kullanmakta ve mesleki şüpheciliğimizi sürdürmekteyiz. Tarafımızca ayrıca:

- Konsolide finansal tablolardaki hata veya hile kaynaklı "önemli yanlışlık" riskleri belirlenmekte ve değerlendirilmekte; bu risklere karşılık veren denetim prosedürleri tasarlanmakta ve uygulanmakta ve görüşümüze dayanak teşkil edecek yeterli ve uygun denetim kanıtı elde edilmektedir. Hile; muvazaa, sahtekârlık, kasıtlı ihmal, gerçeğe aykırı beyan veya iç kontrol ihlali fiillerini içerebildiğinden, hile kaynaklı önemli bir yanlışlığı tespit edememe riski, hata kaynaklı önemli bir yanlışlığı tespit edememe riskinden yüksektir.

- Grup'un iç kontrolünün etkinliğine ilişkin bir görüş bildirmek amacıyla değil ancak duruma uygun denetim prosedürlerini tasarlamak amacıyla denetimle ilgili iç kontrol değerlendirilmektedir.
- Yönetim tarafından kullanılan muhasebe politikalarının uygunluğu ve yapılan muhasebe tahminlerinin ve ilgili açıklamaların makul olup olmadığı değerlendirilmektedir.
- Elde edilen denetim kanıtlarına dayanarak Grup'un sürekliliğini devam ettirme kabiliyetine ilişkin ciddi şüphe oluşturabilecek olay veya şartlarla ilgili önemli bir belirsizliğin mevcut olup olmadığı hakkında ve yönetimin işletmenin sürekliliği esasını kullanmasının uygunluğu hakkında sonuca varılmaktadır. Önemli bir belirsizliğin mevcut olduğu sonucuna varmamız halinde, raporumuzda, konsolide finansal tablolardaki ilgili açıklamalara dikkat çekmemiz ya da bu açıklamaların yetersiz olması durumunda olumlu görüş dışında bir görüş vermemiz gerekmektedir. Vardığımız sonuçlar, bağımsız denetçi raporu tarihine kadar elde edilen denetim kanıtlarına dayanmaktadır. Bununla birlikte, gelecekteki olay veya şartlar Grup'un sürekliliğini sona erdirebilir.
- Konsolide finansal tabloların, açıklamalar dâhil olmak üzere, genel sunumu, yapısı ve içeriği ile bu tabloların temelini oluşturan işlem ve olayları gerçeğe uygun sunumu sağlayacak şekilde yansıtıp yansıtmadığı değerlendirilmektedir.
- Konsolide finansal tablolar hakkında görüş vermek amacıyla, grup içerisindeki işletmelere veya işletmelerin faaliyetlerine ilişkin finansal bilgiler hakkında yeterli ve uygun denetim kanıtı elde edilmektedir. Grup denetiminin yönlendirilmesinden, gözetiminden ve yürütülmesinden sorumluyuz. Verdiğimiz denetim görüşünden de tek başımıza sorumluyuz.

Diğer hususların yanı sıra, denetim sırasında tespit ettiğimiz önemli iç kontrol eksiklikleri dâhil olmak üzere, bağımsız denetimin planlanan kapsamı ve zamanlaması ile önemli denetim bulgularını üst yönetimden sorumlu olanlara bildirmekteyiz.

Bağımsızlığa ilişkin etik hükümlere uygunluk sağladığımızı üst yönetimden sorumlu olanlara bildirmiş bulunmaktayız. Ayrıca bağımsızlık üzerinde etkisi olduğu düşünülebilecek tüm ilişkiler ve diğer hususları ve -varsa- ilgili önlemleri üst yönetimden sorumlu olanlara iletmış bulunmaktayız.

Üst yönetimden sorumlu olanlara bildirilen konular arasından, cari döneme ait konsolide finansal tabloların bağımsız denetiminde en çok önem arz eden konuları yani kilit denetim konularını belirlemekteyiz. Mevzuatın konunun kamuya açıklanmasına izin vermediği durumlarda veya konuyu kamuya açıklamanın doğuracağı olumsuz sonuçların, kamuya açıklamanın doğuracağı kamu yararını aşacağı makul şekilde beklendiği oldukça istisnai durumlarda, ilgili hususun bağımsız denetçi raporumuzda bildirilmemesine karar verebiliriz.

B) Mevzuattan Kaynaklanan Diğer Yükümlülükler

6102 sayılı Türk Ticaret Kanunu'nun ("TTK") 398 inci maddesinin dördüncü fıkrası uyarınca düzenlenen Riskin Erken Saptanması Sistemi ve Komitesi Hakkında Denetçi Raporu 12 Mart 2018 tarihinde Şirket'in Yönetim Kurulu'na sunulmuştur.

TTK'nın 402 nci maddesinin dördüncü fıkrası uyarınca Şirket'in 1 Ocak - 31 Aralık 2017 hesap döneminde defter tutma düzeninin TTK ile Şirket esas sözleşmesinin finansal raporlamaya ilişkin hükümlerine uygun olmadığına dair önemli bir hususa rastlanmamıştır.

TTK'nın 402 nci maddesinin dördüncü fıkrası uyarınca Yönetim Kurulu tarafımıza denetim kapsamında istenen açıklamaları yapmış ve talep edilen belgeleri vermiştir.

Bu bağımsız denetimi yürütüp sonuçlandıran sorumlu denetçi Menduh Atan'dır.

Menduh ATAN, SMMM

Sorumlu Denetçi

12 Mart 2018

İstanbul, Türkiye

Aksis Uluslararası Bağımsız Denetim Anonim Şirketi

İÇİNDEKİLER

FİNANSAL DURUM TABLOSU	74
KAR VEYA ZARAR VE DİĞER KAPSAMLI GELİR TABLOSU	76
ÖZKAYNAKLAR DEĞİŞİM TABLOSU	77
NAKİT AKIŞ TABLOSU	78
FİNANSAL TABLOLARA İLİŞKİN DİPNOTLAR	
1. Şirketin Organizasyonu ve Faaliyet Konusu	79
2. Konsolide Finansal Tablolara İlişkin Dipnotlar	80
2.1 Sunuma İlişkin Temel Esaslar	80
2.2 Önemli Muhasebe Politikaları Özeti	87
3. Bölümlere Göre Raporlama	94
4. Nakit ve Nakit Benzerleri	95
5. Finansal Yatırımlar	96
6. Borçlanmalar	97
7. Ticari Alacaklar ve Borçlar	98
8. Diğer Alacaklar ve Borçlar	99
9. Peşin Ödenmiş Giderler	100
10. Maddi Duran Varlıklar	100
11. Maddi Olmayan Duran Varlıklar	101
12. Karşılıklar, Koşullu Varlık ve Yükümlülükler	102
13. Taahhütler	103
14. Çalışanlara Sağlanan Faydalara İlişkin Borçlar ve Karşılıklar	104
15. Özkaynak Yöntemiyle Muhasebeleştirilen Yatırımlara İlişkin Yükümlülükler	105
16. Özkaynaklar	106
17. Hasılat ve Satışların Maliyeti	107
18. Pazarlama, Satış ve Dağıtım Giderleri ve Genel Yönetim Giderleri	108
19. Niteliklerine Göre Giderler	108
20. Diğer Faaliyet Gelirleri ve Giderleri	109
21. Finansman Gelirleri	109
22. Finansman Giderleri.....	109
23. Vergiler	110
24. Hisse Başına Kazanç.....	113
25. İlişkili Taraf Açıklamaları.....	114
26. Finansal Araçlardan Kaynaklanan Risklerin Niteliği ve Düzeyi	116
27. Konsolide Finansal Tabloları Önemli Ölçüde Etkileyen ya da Finansal Tabloların Açık, Yorumlanabilir ve Anlaşılabilir Olması Açısından Açıklanması Gerekli Olan Diğer Hususlar	124
28. Raporlama Döneminden Sonraki Olaylar	124

Global Menkul Değerler Anonim Şirketi ve Bağlı Ortaklıkları

31 Aralık 2017 Tarihinde Sona Eren Yıla Ait
Konsolide Finansal Durum Tablosu (Bilanço)
(Tutarlar aksi belirtilmedikçe Türk Lirası ("TL") cinsinden ifade edilmiştir.)

		Bağımsız Denetimden Geçmiş	Bağımsız Denetimden Geçmiş
	Not	31 Aralık 2017	31 Aralık 2016
Dönen Varlıklar		108.821.680	97.804.382
Nakit ve Nakit Benzerleri	4	16.480.268	13.389.463
Finansal Yatırımlar	5	112.475	388.949
Ticari Alacaklar	7	90.683.750	69.147.585
<i>İlişkili Taraflardan Ticari Alacaklar</i>	25	<i>9.966.631</i>	<i>13.000.575</i>
<i>İlişkili Olmayan Taraflardan Ticari Alacaklar</i>	7	<i>80.717.119</i>	<i>56.147.010</i>
Diğer Alacaklar	8	314.630	5.582.758
<i>İlişkili Taraflardan Diğer Alacaklar</i>	25	-	<i>5.397.262</i>
<i>İlişkili Olmayan Taraflardan Diğer Alacaklar</i>	8	<i>314.630</i>	<i>185.496</i>
Cari Dönem Vergisiyle İlgili Varlıklar	23	542.805	395.758
Peşin Ödenmiş Giderler	9	687.752	1.204.869
Satış Amaçlı Sınıflandırılan Duran Varlıklar	5	-	7.695.000
Duran Varlıklar		15.903.392	12.959.113
Diğer Alacaklar	8	4.384.920	1.303.896
<i>İlişkili Olmayan Taraflardan Diğer Alacaklar</i>	8	<i>4.384.920</i>	<i>1.303.896</i>
Özkaynak Yöntemiyle Değerlenen Yatırımlar	15	-	24.998
Finansal Yatırımlar	5	3.034.508	2.683.144
<i>Satılmaya Hazır Finansal Varlıklar</i>	5	<i>3.034.508</i>	<i>2.683.144</i>
Maddi Duran Varlıklar	10	919.662	874.197
Maddi Olmayan Duran Varlıklar	11	328.722	843.795
Ertelenmiş Vergi Varlığı	23	7.235.580	7.229.083
TOPLAM VARLIKLAR		124.725.072	110.763.495

Ekli dipnotlar bu tablonun tamamlayıcı parçasıdır.

Global Menkul Değerler Anonim Şirketi ve Bağlı Ortaklıkları

31 Aralık 2017 Tarihinde Sona Eren Yıla Ait
Konsolide Finansal Durum Tablosu (Bilanço)
(Tutarlar aksi belirtilmedikçe Türk Lirası ("TL") cinsinden ifade edilmiştir.)

		Bağımsız Denetimden Geçmiş	Bağımsız Denetimden Geçmiş
	Not	31 Aralık 2017	31 Aralık 2016
Kısa vadeli yükümlülükler		79.367.610	69.727.202
Kısa Vadeli Borçlanmalar	6	28.100.000	33.200.000
Ticari Borçlar	7	47.174.193	33.328.736
<i>İlişkili Taraflara Ticari Borçlar</i>	25	21.656	18.367
<i>İlişkili Olmayan Taraflara Ticari Borçlar</i>	7	47.152.537	33.310.369
Kısa Vadeli Diğer Borçlar	8	540.092	843.237
<i>İlişkili Olmayan Taraflara Diğer Borçlar</i>	8	540.092	843.237
Çalışanlara Sağlanan Faydalar Kapsamında Borçlar	14	2.164.231	747.313
Karşılıklar		1.389.094	1.607.916
<i>Çalışanlara Sağlanan Faydalara İlişkin Karşılıklar</i>	14	703.989	1.072.916
<i>Diğer Kısa Vadeli Karşılıklar</i>	12	685.105	535.000
Uzun vadeli yükümlülükler		2.168.860	3.770.392
Özkaynak Yöntemiyle Değerlenen Yatırımlardan Yükümlülükler	15	597.106	566.722
Karşılıklar		1.571.754	3.203.670
<i>Çalışanlara Sağlanan Faydalara İlişkin Karşılıklar</i>	14	1.571.754	3.203.670
Özkaynaklar	16	43.188.602	37.265.901
Ödenmiş Sermaye		40.000.000	40.000.000
Sermaye Düzeltme Farkları		150.406	150.406
Paylara İlişkin Primler/İskontolar		6.233.176	6.233.176
Kar veya Zarar'da Yeniden Sınıflandırılmayacak Diğer Kapsamlı Gelirler		(1.872.797)	(2.883.346)
<i>Tanımlanmış Fayda Planları Ölçüm Kazanç/Kayıpları</i>		(1.872.797)	(2.883.346)
Kar veya Zarar'da Yeniden Sınıflandırılacak Diğer Kapsamlı Gelirler		2.172.069	2.363.722
<i>Yeniden Değerleme ve Ölçüm Kazanç/Kayıpları</i>		2.172.069	2.363.722
Kardan Ayrılan Kısıtlanmış Yedekler		8.050.219	8.050.219
<i>Sermayeye Eklenecek Gayrimenkul veya İştirak Satış Kazancı</i>		2.047.028	2.047.028
<i>Yasal Yedekler</i>		6.003.191	6.003.191
Geçmiş Yıllar Karları/Zararları		(16.648.276)	(8.947.169)
Net Dönem Karı/Zararı		5.103.804	(7.701.107)
TOPLAM KAYNAKLAR		124.725.072	110.763.495

Ekli dipnotlar bu tablonun tamamlayıcı parçasıdır.

Global Menkul Değerler Anonim Şirketi ve Bağlı Ortaklıkları

31 Aralık 2017 Tarihinde Sona Eren Yıla Ait
Konsolide Kar veya Zarar ve Diğer Kapsamlı Gelir Tablosu
(Tutarlar aksi belirtilmedikçe Türk Lirası ("TL") cinsinden ifade edilmiştir.)

		Bağımsız Denetimden Geçmiş	Bağımsız Denetimden Geçmiş
	<i>Not</i>	1 Ocak- 31 Aralık 2017	1 Ocak- 31 Aralık 2016
<u>KÂR VEYA ZARAR KISMI</u>			
Hasılat	17	8.377.425.821	7.558.940.751
Satışların Maliyeti	17	(8.347.479.099)	(7.537.353.948)
BRÜT KÂR		29.946.722	21.586.803
Araştırma ve Geliştirme Giderleri (-)		-	(1.321)
Pazarlama Giderleri (-)	18	(4.408.723)	(2.652.673)
Genel Yönetim Giderleri (-)	18	(28.096.818)	(34.793.206)
Esas Faaliyetlerden Diğer Gelirler	20	9.309.970	9.536.190
Esas Faaliyetlerden Diğer Giderler (-)	20	(264.930)	(716.276)
ESAS FAALİYET KÂRI / (ZARARI)		6.486.221	(7.040.483)
Yatırım Faaliyetlerinden Gelirler	5	45.606	2.814.548
Özkaynak Yöntemiyle Değerlenen Yatırımların Zararlarından Paylar	15	(55.382)	(170.561)
FİNANSMAN GİDERİ ÖNCESİ FAALİYET KARI / (ZARARI)		6.476.445	(4.396.496)
Finansman Gelirleri	21	2.268.258	1.485.386
Finansman Giderleri	22	(4.463.409)	(4.540.179)
VERGİ ÖNCESİ KAR / (ZARAR)		4.281.294	(7.451.289)
Vergi Gideri/Geliri	23	822.510	(249.818)
<i>Dönem Vergi Geliri/(Gideri)</i>		-	-
<i>Ertelenmiş Vergi Geliri/(Gideri)</i>	23	822.510	(249.818)
DÖNEM KARI/(ZARARI)		5.103.804	(7.701.107)
Pay Başına Kazanç	24	0,13	(0,19)
<u>DİĞER KAPSAMLI GELİR KISMI</u>			
Kar veya Zarar Olarak Yeniden Sınıflandırılmayacaklar			
Yeniden Değerleme ve Ölçüm Kazanç/Kayıpları	16	351.364	2.196.650
Ertelenmiş Vergi Etkisi	23	(543.017)	-
Tanımlanmış Fayda Planları Yeniden Ölçüm Kazançları	14	1.283.545	(2.748.373)
Ertelenmiş Vergi Etkisi	23	(272.996)	529.319
Diğer Kapsamlı Gelir		818.896	(22.404)
TOPLAM KAPSAMLI GELİR		5.922.700	(7.723.511)

Ekli dipnotlar bu tablonun tamamlayıcı parçasıdır.

Global Menkul Değerler Anonim Şirketi ve Bağlı Ortaklıkları

31 Aralık 2017 Tarihinde Sona Eren Yıla Ait
Konsolide Özkaynak Değişim Tablosu
(Tutarlar aksi belirtilmedikçe Türk Lirası ("TL") cinsinden ifade edilmiştir.)

	Ödenmiş Sermaye	Sermaye Düzeltme Farkları	Sermaye İlişkin Primler (İskontolar)	Paylara İlişkin	Kar veya Zarar'da Yeniden Sınıflandırılmayacak Diğer Kapsamlı Gelirler		Yeniden Değerleme ve Ölçüm Kazanç/ Kayıpları	Kardan Ayrılan Kısıtlanmış Yedekler	Geçmiş Yıllar Kârları/ Zararları	Net Dönem Kârı/ Zararı	Toplam Özkaynaklar
					Kar veya Zarar'da Yeniden Sınıflandırılmayacak Diğer Kapsamlı Gelirler	Tanımlanmış Fayda Planları Yeniden Ölçüm Kazanç/ Kayıpları					
1 Ocak 2016 Açılış	40.000.000	150.406	6.233.176	6.233.176	167.072	(677.390)		8.050.219	(4.623.471)	(4.312.486)	44.987.526
Transferler	-	-	-	-	-	13.098		-	(4.325.584)	4.312.486	-
Diğer	-	-	-	-	-	-		1.887	-	-	1.887
Toplam Kapsamlı Gelir	-	-	-	-	2.196.650	(2.219.054)		-	-	(7.701.107)	(7.723.511)
Dönem Zararı	-	-	-	-	-	-		-	-	(7.701.107)	(7.701.107)
Diğer Kapsamlı Gelir	-	-	-	-	2.196.650	(2.219.054)		-	-	-	(22.404)
31 Aralık 2016 Bakiye	40.000.000	150.406	6.233.176	6.233.176	2.363.722	(2.883.346)		8.050.219	(8.947.169)	(7.701.107)	37.265.901
1 Ocak 2017 Açılış	40.000.000	150.406	6.233.176	6.233.176	2.363.722	(2.883.346)		8.050.219	(8.947.169)	(7.701.107)	37.265.901
Transferler	-	-	-	-	-	-		-	(7.701.107)	7.701.107	-
Toplam Kapsamlı Gelir	-	-	-	-	(191.653)	1.010.549		-	-	5.103.804	5.922.700
Dönem Kârı	-	-	-	-	-	-		-	-	5.103.804	5.103.804
Diğer Kapsamlı Gelir	-	-	-	-	(191.653)	1.010.549		-	-	-	818.896
31 Aralık 2017 Bakiye	40.000.000	150.406	6.233.176	6.233.176	2.172.069	(1.872.797)		8.050.219	(16.648.276)	5.103.804	43.188.602

Ekli dipnotlar bu tablonun tamamlayıcı parçasıdır.

Global Menkul Değerler Anonim Şirketi ve Bağlı Ortaklıkları

31 Aralık 2017 Tarihinde Sona Eren Yıla Ait

Konsolide Nakit Akış Tablosu

(Tutarlar aksi belirtilmedikçe Türk Lirası ("TL") cinsinden ifade edilmiştir.)

		Bağımsız Denetimden Geçmiş	Bağımsız Denetimden Geçmiş
	Not	1 Ocak- 31 Aralık 2017	1 Ocak- 31 Aralık 2016
A. İŞLETME FAALİYETLERİNDEN NAKİT AKIŞLARI		1.857.137	(4.038.121)
Dönem Karı/Zararı		5.103.804	(7.701.107)
Sürdürülen Faaliyetlerden Dönem Kârı / Zararı		5.103.804	(7.701.107)
Dönem Net Karı/Zararı Mutabakatı İle İlgili Düzeltmeler		1.224.675	1.410.148
Amortisman ve İtfâ Giderleri	10,11	711.389	1.195.597
Kıdem Tazminatı Karşılığı	14	292.320	482.528
Şüpheli Alacak Karşılığı	7	(295.837)	215.184
Kullanılmamış İzin Karşılığı	14	(227.036)	(292.067)
Personel İkramiye Karşılığı	14	(35.163)	(23.434)
Dava Karşılığı	12	150.105	55.000
Faiz Gelirleri	21	(2.253.760)	(1.485.386)
Faiz Giderleri	22	3.695.391	3.656.895
Özkaynak Yöntemiyle Değerlenen Yatırımların Zararlarındaki Paylar	15	55.382	170.561
Vergi (Geliri)/Gideri	23	(822.510)	249.818
Yatırım Faaliyetlerinden Kaynaklanan Nakit Akışlara İlişkin Düzeltmeler		(45.606)	(577.475)
Satış Amaçlı Sınıflandırılan Duran Varlıkların Satış Karı		-	(2.237.073)
İşletme Sermayesinde Gerçekleşen Değişimler		(3.576.877)	3.748.933
Ticari Alacaklardaki Artış/Azalışlar		(21.240.327)	8.267.965
Ticari Borçlardaki Artış/Azalışlar		13.845.457	688.123
Faaliyetlerle İlgili Diğer Alacaklardaki Artış/Azalışlar		2.704.220	(949.077)
Faaliyetlerle İlgili Diğer Borçlardaki Artış/Azalışlar		1.113.773	(4.261.049)
Faaliyetlerle İlgili Diğer Yükümlülüklerdeki Artış/Azalışlar		-	2.971
Faaliyetlerden Elde Edilen Nakit Çıktıları		(894.465)	(1.496.095)
Vergi Ödemeleri/İadeleri		(147.047)	131.486
Çalışanlara Sağlanan Faydalar Kapsamında Yapılan Ödemeler	14	(747.418)	(1.627.581)
B. YATIRIM FAALİYETLERİNDEN KAYNAKLANAN NAKİT AKIŞLARI		8.635.826	7.761.633
Maddi ve Maddi Olmayan Duran Varlıkların Alımından Kaynaklanan Nakit Çıktıları	10,11	(241.781)	(128.448)
Bloke Mevduattaki Değişim		860.527	1.264.909
Finansal Yatırımlardaki Artış/Azalış	5	276.474	6.047.697
Satış Amaçlı Sınıflandırılan Duran Varlıkların Elden Çıkarılmasından Kaynaklanan Nakit Girişleri		7.695.000	-
Alman Temettüleri		45.606	577.475
C. FİNANSMAN FAALİYETLERİNDEN NAKİT AKIŞLARI		(6.541.631)	(6.483.667)
Finansal Borçlanmalardaki Değişim, Net		(5.100.000)	(4.312.158)
Alman Faiz		2.253.760	1.485.386
Ödenen Faiz		(3.695.391)	(3.656.895)
NAKİT VE NAKİT BENZERLERİNDEKİ NET ARTIŞ/AZALIŞ		3.951.332	(2.760.155)
D. DÖNEM BAŞI NAKİT VE NAKİT BENZERLERİ	4	4.372.092	7.132.247
DÖNEM SONU NAKİT VE NAKİT BENZERLERİ	4	8.323.424	4.372.092

Global Menkul Değerler Anonim Şirketi ve Bağlı Ortaklıkları

31 Aralık 2017 Tarihinde Sona Eren Yıla Ait
Konsolide Finansal Tablolara İlişkin Dipnotlar
(Tutarlar aksi belirtilmedikçe Türk Lirası ("TL") cinsinden ifade edilmiştir.)

1. Şirketin Organizasyonu ve Faaliyet Konusu

Global Menkul Değerler Anonim Şirketi ("Şirket") Sermaye Piyasası Kanunu ve ilgili mevzuat hükümlerine uygun olarak sermaye piyasası faaliyetlerinde bulunmak üzere 1 Ekim 2004 tarihinde İstanbul'da kurulmuştur.

Şirket, Sermaye Piyasası Kurulu tarafından Geniş Yetkili Aracı Kurum olarak belirlenmiş olup, aşağıdaki faaliyetleri yapmaya yetkili kılınmıştır:

- İşlem Aracılığı Faaliyeti
- Bireysel Portföy Yöneticiliği Faaliyeti
- Yatırım Danışmanlığı Faaliyeti
- Sınırlı Saklama Hizmeti
- Halka Arza Aracılık Faaliyeti – Aracılık Yüklenimi
- Halka Arza Aracılık Faaliyeti – En İyi Gayret Aracılığı

Şirket'in kayıtlı adresi "Yeşilce Mahallesi Eski Büyükdere Caddesi No:65 Kat:1 34418 Kağıthane-İstanbul"dur.

31 Aralık 2017 tarihi itibarıyla, Şirket bünyesinde 113 kişi (31 Aralık 2016: 118 kişi) çalışmaktadır.

Şirket'in 31 Aralık 2017 tarihi itibarıyla, 2 şube bulunmaktadır (31 Aralık 2016: 5 şube ve 3 irtibat bürosu).

Şirket, Global Yatırım Holding Anonim Şirketi'nin ("Global Yatırım Holding") bağlı bir ortaklığıdır.

31 Aralık 2017 ve 31 Aralık 2016 tarihleri itibarıyla, Şirket'in hisselerini elinde bulunduran hissedarlar ve hisse oranları aşağıdaki gibidir:

	31 Aralık 2017		31 Aralık 2016	
	TL	%	TL	%
Global Yatırım Holding	30.973.769	77,43	30.973.769	77,43
Halka arz edilen paylar	9.026.230	22,57	9.026.230	22,57
Diğer	1	0,00	1	0,00
Toplam	40.000.000	100,00	40.000.000	100,00

Şirket'in hisselerinin %25'i Borsa İstanbul A.Ş.'de ("BİAŞ") 29 Haziran 2011 tarihinden itibaren işlem görmektedir. Global Yatırım Holding'in elinde bulunan hisselerin bir kısmı BİAŞ'da işlem gören hisse senetlerinden oluşmaktadır.

Şirket'in bütün hisseleri adi hissedir ve imtiyazlı hisse senedi bulunmamaktadır.

Şirketin bağlı ortaklıkları ve iştirakleri

	<u>Hisse Oranı</u>	<u>Mali Tablolarda Sunumu</u>
Global MD Portföy Yönetimi A.Ş.	% 100	Konsolidasyona dahil edilmiştir.
IEG Global Kurumsal Finansman A.Ş.	% 50	Özkaynak yöntemiyle muhasebeleştirilmiştir.

Global Menkul Değerler Anonim Şirketi ve Bağlı Ortaklıkları

31 Aralık 2017 Tarihinde Sona Eren Yıla Ait
Konsolide Finansal Tablolara İlişkin Dipnotlar
(Tutarlar aksi belirtilmedikçe Türk Lirası (“TL”) cinsinden ifade edilmiştir.)

1. Şirketin Organizasyonu ve Faaliyet Konusu (Devamı)

Global MD Portföy Yönetimi A.Ş., (eski adı Emdaş Portföy Yönetimi A.Ş.)

Global MD Portföy Yönetimi A.Ş.’nin faaliyet konusu, Sermaye Piyasası Kanunu ve ilgili mevzuat hükümleri çerçevesinde sermaye piyasası araçlarından oluşan portföyleri müşterilerle portföy yönetim sözleşmesi yapmak suretiyle ve vekil sıfatı ile yönetmektir. Şirket 31 Ekim 2001 tarihinde kurulmuştur. Şirket, ayrıca portföy yöneticiliği faaliyeti kapsamında yerli ve yabancı fonları, yatırım ortaklıkları ile yerli ve yabancı tüzel kişilerin portföylerini de mevzuat hükümleri çerçevesinde yönetmektedir. 31 Aralık 2017 tarihi itibarıyla sermayesi 6.000.000 TL olup, sermayesinin tamamı Global Menkul Değerler A.Ş.’ne aittir.

IEG Global Kurumsal Finansman A.Ş.

IEG Global Kurumsal Finansman, 17 Mayıs 2011 tarihinde Şirket ile kurumsal finansman alanında Avrupa’nın önde gelen şirketlerinden birisi olan IEG (Deutschland) GmbH tarafından %50-%50 ortaklık yapısıyla kurulmuştur. IEG Global Kurumsal Finansman 50.000 TL sermayeye sahiptir.

Eczacıbaşı Yatırım Menkul Değerler A.Ş. ile Birleşme

Şirket 2015 yılında Eczacıbaşı Yatırım Menkul Değerler A.Ş.’nin devralınması yoluyla birleşmiştir. Eczacıbaşı Yatırım Menkul Değerler A.Ş.’nin sermayesinin %100’üne tekabül eden payları, Şirketin Global Menkul Değerler A.Ş. tarafından devralınmasına ilişkin olarak Sermaye Piyasası Kurulu’na (“Kurul”) yapılan başvuru kapsamında, Kurul söz konusu başvuruyu 21.05.2015 tarihli yazısı ile olumlu karşılamıştır.

Söz konusu payların devralınması işlemi akabinde Şirket tarafından paylarının tamamına sahip hale geldiğimiz Eczacıbaşı Yatırım Menkul Değerler A.Ş.’nin Türk Ticaret Kanunu’nun 155/1. maddesi ve Sermaye Piyasası Kurulu’nun II.23.2 sayılı Birleşme ve Bölünme Tebliği’nin 13. maddesi hükmü uyarınca Şirket bünyesinde birleştirilmesine karar verilmiştir. Söz konusu birleşme kararı doğrultusunda Kurul’a gerekli başvuru yapılmış ve Kurul söz konusu başvuruyu olumlu karşılamış olup, bu kararı 07.09.2015 tarih ve 2015/24 sayılı Sermaye Piyasası Kurulu Bülteni’nde yayımlamıştır.

Birleşme işlemi 11.09.2015 tarihinde Ticaret Siciline tescil edilmiştir. Söz konusu tescille birlikte Eczacıbaşı Yatırım Menkul Değerler A.Ş. tüm hak ve yükümlülükleri ile birlikte Global Menkul Değerler A.Ş. bünyesinde birleşmiş ve birleşme ile tüzel kişiliği sona ermiştir ve dolayısıyla bağlı ortaklığı Global MD Portföy Yönetimi A.Ş.’nin hisselerinin de tamamını satın almıştır.

Şirket ve konsolidasyona tabii ortaklığı raporun devamında birlikte, “Şirket” ve “Grup” olarak adlandırılmıştır.

2. Konsolide Finansal Tablolara İlişkin Dipnotlar

2.1 Sunuma İlişkin Temel Esaslar

2.1.1 TMS’ye Uygunluk Beyanı

İlişikteki konsolide finansal tablolar Sermaye Piyasası Kurulu’nun (“SPK”) 13 Haziran 2013 tarih ve 28676 sayılı Resmi Gazete’de yayımlanan Seri II, 14.1 No’lu “Sermaye Piyasasında Finansal Raporlamaya İlişkin Esaslar Tebliği” (“Tebliğ”) hükümlerine uygun olarak hazırlanmış olup Tebliğin 5. Maddesine istinaden Kamu Gözetimi Muhasebe ve Denetim Standartları Kurumu (“KGK”) tarafından yürürlüğe konulmuş olan Türkiye Muhasebe Standartları ile bunlara ilişkin ek ve yorumları (“TMS”) esas alınmıştır.

Ayrıca konsolide finansal tablolar ve dipnotlar SPK tarafından 7 Haziran 2013 tarihli duyuru ile açıklanan formatlara uygun olarak sunulmuştur.

Konsolide finansal tablolar, bazı finansal araçların yeniden değerlendirilmesi haricinde, tarihi maliyet esasına göre hazırlanmaktadır. Tarihi maliyetin belirlenmesinde, genellikle varlıklar için ödenen tutarın gerçeğe uygun değeri esas alınmaktadır.

2. Konsolide Finansal Tablolara İlişkin Dipnotlar (Devamı)

2.1 Sunuma İlişkin Temel Esaslar (Devamı)

2.1.1 TMS'ye Uygunluk Beyanı (Devamı)

Finansal tabloların onaylanması:

Şirket'in 31 Aralık 2017 tarihinde sona eren hesap dönemine ait konsolide finansal tabloları 12 Mart 2018 tarihinde yönetim tarafından onaylanmıştır. Genel Kurul ve belirli düzenleyici kuruluşlar, yasal finansal tabloları yayımlanmasından sonra değiştirme hakkına sahiptir.

2.1.2 Geçerli ve Raporlama Para Birimi

Şirket'in geçerli para birimi ve raporlama para birimi TL'dir. Konsolidasyona tabi bağlı ortaklığının geçerli para birimi TL'dir. Konsolide finansal tablolar, Şirket'in geçerli ve raporlama para birimi olan TL olarak sunulmuştur.

2.1.3 Konsolidasyona İlişkin Esaslar

Konsolidasyona dahil edilen şirketlerin finansal tabloları ilişikteki konsolide finansal tabloların tarihi itibarıyla hazırlanmıştır. Bağlı ortaklıkların finansal tablolarının hazırlanması sırasında, tarihsel maliyet esasına göre tutulan kayıtlarına Şirket tarafından uygulanan muhasebe politikalarına ve sunum biçimlerine uyumluluk açısından gerekli düzeltme ve sınıflandırmalar yapılmıştır.

Bağlı Ortaklıklar

İlişikteki konsolide finansal tabloların hazırlanmasında, Şirket'in finansal ve faaliyet politikaları üzerinde kontrol gücüne sahip olduğu bağlı ortaklıklar aşağıdaki şekilde belirlenmiştir.

- Şirket doğrudan ve/veya dolaylı olarak kendisine ait olan hisseler neticesinde şirketlerdeki oy kullanma hakkının %50'den fazlasını kullanma yetkisine sahipse veya
- %50'den fazla oy kullanma yetkisine sahip olmamakla birlikte, finansal ve faaliyet politikaları üzerinde fiili kontrol etkisini kullanmak suretiyle finansal ve faaliyet politikalarını şirketin menfaatleri doğrultusunda kontrol etme yetkisi ve gücüne sahipse

İlgili şirket konsolidasyona dahil edilmiştir.

Kontrol gücü, Şirket'in doğrudan veya dolaylı olarak şirketlerin finansal ve faaliyet politikalarını yönetmesini ve bundan yarar elde etmesini ifade eder. Bağlı ortaklıkların finansal tabloları yönetim kontrolünün başladığı tarihten kontrolün sona erdiği tarihe kadar konsolidasyon kapsamına dahil edilmiştir.

Global Menkul Değerler Anonim Şirketi ve Bağlı Ortaklıkları

31 Aralık 2017 Tarihinde Sona Eren Yıla Ait
Konsolide Finansal Tablolara İlişkin Dipnotlar
(Tutarlar aksi belirtilmedikçe Türk Lirası (“TL”) cinsinden ifade edilmiştir.)

2. Konsolide Finansal Tablolara İlişkin Dipnotlar (Devamı)

2.1 Sunuma İlişkin Temel Esaslar (Devamı)

2.1.3 Konsolidasyona İlişkin Esaslar (Devamı)

Aşağıdaki tablo, Şirket’in doğrudan veya dolaylı olarak ortak kontrolü altında toplanmış bütün bağlı ortaklıkların 31 Aralık 2017 ve 31 Aralık 2016 tarihleri itibarıyla etkin kontrol oranlarını göstermektedir:

	(%)	(%)
	31 Aralık 2017	31 Aralık 2016
Global MD Portföy Yönetimi A.Ş. (Global MD)	100	100

Şirket, bağlı ortaklıklarının hisselerinin %100’üne sahip olduğu için ana ortaklık dışı pay bulunmamaktadır. Bu yüzden ilişikteki konsolide finansal tablolarda “Kontrol Gücü Olmayan Paylar” kalemi yer almamaktadır.

Müşterek yönetime tabi ortaklıklar

Müşterek yönetime tabi ortaklık, bir veya daha fazla müteşebbis ortak tarafından müştereken yönetilmek üzere, bir ekonomik faaliyetin üstlenilmesi için bir sözleşme dahilinde oluşturulmuştur.

İlişikteki finansal tablolarda, IEG Global Kurumsal Finansman adıyla teşkil edilen müşterek yönetime tabi ortaklık, özkaynak yöntemi esasına göre muhasebeleştirilmiştir. Özkaynak yöntemi, bir müşterek yönetime tabi ortaklıktaki sermaye payının defter değerinin, iştirak edilen ortaklığın özkaynağında dönem içinde ortaya çıkan değişiklik tutarından, iştirak edene düşen pay kadar artırılıp azaltulmasını ve iştirak edilen ortaklıktan alınan kar paylarının, müşterek yönetime tabi ortaklık tutarının bu şekilde değiştirilmiş değerinden düşülmesini öngören muhasebeleştirme yöntemidir.

Şirket’in IEG Global Kurumsal Finansman’ın özkaynağından aldığı pay, IEG Global Kurumsal Finansman’daki sermaye payının kayıtlı değerini aşması durumunda konsolide finansal tablolarda özkaynak yöntemiyle muhasebeleştirilen yatırımlara ait tutar sifıra indirilir. Özkaynak yöntemiyle muhasebeleştirilen yatırımlara ait tutarın finansal tablolarda sifıra indirilmesinden sonra, ilave yükümlülüğün muhasebeleştirilmesi, ancak Şirket’in yeni kurulmuş olan IEG Global Kurumsal Finansman’ın faaliyetlerini yürütmesi için gerekli olan harcamalara kaynak sağlaması sebebiyle ilişikteki finansal tablolarda özkaynak yöntemiyle muhasebeleştirilen yatırımlara ilişkin yükümlülükler altında muhasebeleştirilmiştir.

Müşterek yönetime tabi ortaklığın finansal tabloları, Şirket’in finansal tabloları ile uyumlu olarak aynı hesap döneminde, aynı muhasebe ilkelerine göre hazırlanmıştır.

31 Aralık 2017 ve 31 Aralık 2016 tarihleri itibarıyla müşterek yönetime tabi ortaklıktaki doğrudan veya dolaylı pay oranları aşağıdaki tabloda gösterilmiştir:

	(%)	(%)
	31 Aralık 2017	31 Aralık 2016
IEG Global Kurumsal Finansman Danışmanlık A.Ş. (“IEG Global Kurumsal Finansman”)	50	50

2. Konsolide Finansal Tablolara İlişkin Dipnotlar (Devamı)

2.1 Sunuma İlişkin Temel Esaslar (Devamı)

2.1.3 Konsolidasyona İlişkin Esaslar (Devamı)

Konsolidasyonda Düzeltme İşlemleri

Konsolidasyona dahil edilen şirketlerin, finansal durum tabloları ve kapsamlı gelir tabloları tam konsolidasyon yöntemi kullanılarak konsolide edilmiş ve Şirket'in aktifinde yer alan kayıtlı değerleri ile özkaynaklarındaki payları karşılıklı olarak netleştirilmiştir. Konsolidasyona dahil edilen şirketler arasındaki grup içi işlemler ve bakiyeler konsolidasyon sırasında silinmiştir.

2.1.4 Muhasebe Politikalarındaki Değişiklikler

Muhasebe politikalarında yapılan önemli değişiklikler ve tespit edilen önemli muhasebe hataları geriye dönük olarak uygulanır ve önceki dönem finansal tabloları yeniden düzenlenir. Şirket muhasebe politikalarını bir önceki yıl ile tutarlı olarak uygulamıştır.

2.1.5 Yeni Standartlar, Değişiklikler, Yorumlar

Yayımlanmış ancak yürürlüğe girmemiş ve erken uygulanmaya başlanılmamış standartlar

Raporlama tarihi itibarıyla yayımlanmış fakat henüz yürürlüğe girmemiş ve erken uygulanmasına izin verilmeye birlikte Şirket tarafından erken uygulanmayan yeni standartlar, yorumlar ve değişiklikler aşağıdaki gibidir. Şirket aksi belirtilmedikçe yeni standart ve yorumların yürürlüğe girmesinden sonra finansal tablolarını ve dipnotlarını etkileyecek gerekli değişiklikleri yapacaktır.

IFRS 15 Müşteri Sözleşmelerinden Hasılat

KGK tarafından Eylül 2016'da yayımlanan yeni hasılat standardı, mevcut IFRS'lerde yer alan rehberliği değiştirerek müşterilerle yapılan sözleşmeler için kontrol bazlı yeni bir model getirmektedir. Bu yeni standart, hasılatın muhasebeleştirilmesinde sözleşmede yer alan mal ve hizmetlere ilişkin performans yükümlülüklerini ayırıştırma ve hasılatın zamana yayılarak muhasebeleştirilmesi konularında yeni yönlendirmeler getirmekte ve hasılat bedelinin gerçeğe uygun değerden ziyade, Şirketin hak etmeyi beklediği bedel olarak ölçülmesini öngörmektedir. IFRS 15, 1 Ocak 2018 tarihinde ve sonrasında başlayan yıllık hesap dönemleri için geçerli olup, erken uygulanmasına izin verilmektedir.

Şirket, IFRS 15'i uygulaması durumunda yukarı belirtilen işlemler ile ilgili ilk değerlendirmelerini yapmaya devam etmekte olup, finansal tabloları üzerinde önemli bir etkisi beklenmemektedir.

IFRS 9 Finansal Araçlar (2017 versiyonu)

KGK tarafından Ocak 2017'de son versiyonu yayımlanan IFRS 9 "Finansal Araçlar" Standardı, TMS 39 "Finansal Araçlar: Muhasebeleştirme ve Ölçme" Standardındaki mevcut yönlendirmeyi değiştirmekle birlikte, TMS 39'da yer alan finansal araçların muhasebeleştirilmesi, sınıflandırılması, ölçümü ve bilanço dışı bırakılması ile ilgili uygulamalar artık IFRS 9'a taşınmaktadır. IFRS 9'un son versiyonu finansal varlıklardaki değer düşüklüğünün hesaplanması için yeni bir beklenen kredi zarar modeli uygulamasının yanı sıra yeni genel riskten korunma muhasebesi gereklilikleri ile ilgili güncellenmiş uygulamalar da dahil olmak üzere, aşamalı olarak yayımlanan IFRS 9'un önceki versiyonlarında yayımlanan yönlendirmeleri de içermektedir. IFRS 9, 1 Ocak 2018 tarihinde ve sonrasında başlayan yıllık hesap dönemleri için geçerli olup, erken uygulanmasına izin verilmektedir.

Şirket, IFRS 9'u uygulaması durumunda yukarı belirtilen işlemler ile ilgili değerlendirmelerini yapmaya devam etmekte olup, finansal tabloları üzerindeki etkisi henüz tespit edilmemiştir.

31 Aralık 2017 Tarihinde Sona Eren Yıla Ait
Konsolide Finansal Tablolara İlişkin Dipnotlar
(Tutarlar aksi belirtilmedikçe Türk Lirası (“TL”) cinsinden ifade edilmiştir.)

2. Konsolide Finansal Tablolara İlişkin Dipnotlar (Devamı)

2.1 Sunuma İlişkin Temel Esaslar (Devamı)

2.1.5 Yeni Standartlar, Değişiklikler, Yorumlar (Devamı)

Yayımlanmış ancak yürürlüğe girmemiş ve erken uygulanmaya başlanılmamış standartlar (devamı)

TFRS Yorum 22 - Yabancı Para İşlemleri ve Avans Bedeli

KGK tarafından Aralık 2017’de verilen veya alınan avanslardan yabancı para cinsinden olanlar için hangi tarihli döviz kurunun dikkate alınacağı konusunda yaşanan tereddütleri gidermek üzere TFRS Yorum 22 yayımlanmıştır. Bu Yorum, işletmeler tarafından parasal olmayan kalem niteliğindeki peşin ödenen giderler veya avans olarak alınan gelirler için muhasebeleştirilen ve yabancı para cinsinden olan varlık veya yükümlülükler için geçerlidir. Hangi tarihli döviz kurunun kullanılacağı belirlenmesi bakımından, işlem tarihi peşin ödemeye ilişkin bir varlığın veya erlenen gelire ilişkin bir yükümlülüğün ilk muhasebeleştirme tarihi olacaktır. Önceden alınan veya peşin olarak verilen birden fazla avans bedelinin bulunduğu durumlarda, her bir avans bedeli için ayrı bir işlem tarihi belirlenmelidir. TFRS Yorum 22, 1 Ocak 2018 tarihinde ve sonrasında başlayan yıllık hesap dönemleri için geçerli olup, erken uygulanmasına izin verilmektedir. Şirket, TFRS Yorum 22’nin uygulanmasının finansal tabloları üzerindeki muhtemel etkilerini değerlendirmektedir.

TFRS 2 Hisse Bazlı Ödemeler Standardında Değişiklikler – Hisse Bazlı Ödeme İşlemlerinin Sınıflandırılması ve Ölçümü

KGK tarafından Aralık 2017’de hisse bazlı ödemelere ilişkin muhasebe uygulamalarındaki tutarlılığın artırılması ve bazı belirsizlikleri gidermek üzere TFRS 2 “Hisse Bazlı Ödemeler” Standardında değişiklikler yapılmıştır. Bu değişikliklerle; ödemesi nakit olarak yapılan hisse bazlı ödemelerin ölçümü, stopaj netleştirilerek gerçekleştirilen hisse bazlı ödemelerin sınıflandırılması ve nakit olarak ödenenden özkaynağa dayalı araçla ödenen şekline dönüşen hisse bazlı ödemelerdeki değişikliğin muhasebeleştirilmesi konularına açıklık getirilmektedir. Böylelikle, nakit olarak yapılan hisse bazlı ödemelerin ölçümünde özkaynağa dayalı hisse bazlı ödemelerin ölçümünde kullanılan aynı yaklaşım benimsenmiştir. Stopaj netleştirilerek gerçekleştirilen hisse bazlı ödemeler, belirli koşulların karşılanması durumunda, özkaynağa dayalı finansal araçlar suretiyle yapılan ödemeler olarak muhasebeleştirilecektir. Bu değişiklik, 1 Ocak 2018 tarihinde ve sonrasında başlayan yıllık hesap dönemleri için geçerli olup, erken uygulanmasına izin verilmektedir. Şirket, TFRS 2 değişikliğinin uygulanmasının finansal tabloları üzerindeki muhtemel etkilerini değerlendirmektedir.

TMS 40 Yatırım Amaçlı Gayrimenkullerin Transferi

KGK tarafından Aralık 2017’de yatırım amaçlı gayrimenkullerden diğer varlık gruplarına ve diğer varlık gruplarından yatırım amaçlı gayrimenkul grubuna yapılan transferlere ilişkin kanıt sağlayan olaylar hakkında belirsizlikleri gidermek üzere TMS 40 “Yatırım Amaçlı Gayrimenkuller” Standardında değişiklikler yapılmıştır. Bu değişikliklerle, yönetimin varlığın kullanımına ilişkin değişiklik niyetinin tek başına varlığın kullanım amacının değiştiğine kanıt oluşturmadığına açıklık getirilmiştir. Dolayısıyla, bir işletme, yatırım amaçlı gayrimenkul üzerinde herhangi bir iyileştirme veya geliştirme yapılmadan elden çıkarılmasına karar verdiğinde, gayrimenkul finansal tablo dışı bırakılıncaya (finansal tablodan çıkarılıncaya) kadar yatırım amaçlı gayrimenkul olarak değerlendirilmeye devam edilir ve stok olarak yeniden sınıflandırılmaz. Benzer şekilde, işletme mevcut yatırım amaçlı gayrimenkulünü gelecekte aynı şekilde kullanımına devam etmek üzere yeniden yapılandırmaya başladığında, bu gayrimenkul yatırım amaçlı gayrimenkul olarak sınıflandırılmaya devam edilir ve yeniden yapılandırma süresince sahibi tarafından kullanılan gayrimenkul olarak sınıflandırılmaz. Bu değişiklik, 1 Ocak 2018 tarihinde ve sonrasında başlayan yıllık hesap dönemleri için geçerli olup, erken uygulanmasına izin verilmektedir. Şirket, TMS 40’da yapılan bu değişikliğin uygulanmasının finansal tabloları üzerindeki muhtemel etkilerini değerlendirmektedir.

2. Konsolide Finansal Tablolara İlişkin Dipnotlar (Devamı)

2.1 Sunuma İlişkin Temel Esaslar (Devamı)

2.1.5 Yeni Standartlar, Değişiklikler, Yorumlar (Devamı)

Yayımlanmış ancak yürürlüğe girmemiş ve erken uygulanmaya başlanılmamış standartlar (devamı)

TFRS'lerde Yapılan Yıllık İyileştirmeler

Halihazırda yürürlükte olan standartlar için KGG tarafından Aralık 2017'de yayımlanan "TFRS'lerde Yapılan Yıllık İyileştirmeler / 2014-2016 Dönemi" aşağıda sunulmuştur. Bu değişiklikler, 1 Ocak 2018 tarihinden itibaren geçerli olup, erken uygulanmalarına izin verilmektedir. TFRS'lerdeki bu değişikliklerin uygulanmasının, Şirket'in finansal tabloları üzerinde önemli bir etkisinin olması beklenmemektedir.

Yıllık iyileştirmeler: 2014–2016 Dönemi

TFRS 1 "Türkiye Finansal Raporlama Standartları'nın İlk Uygulaması"

TFRS'leri ilk kez uygulayacak olanlar için finansal araçlara ilişkin açıklamalar, çalışanlara sağlanan faydalar ve yatırım işletmelerinin konsolidasyonuna ilişkin olarak 2012-2014 dönemi yıllık iyileştirmeleri kapsamında sağlanan kısa vadeli muafiyetlerin kaldırılması.

TMS 28 "İştiraklerdeki ve İş Ortaklıklarındaki Yatırımlar"

İştiraklerdeki veya iş ortaklıklarındaki yatırımların doğrudan veya dolaylı olarak risk sermayesi girişi, yatırım fonu, menkul kıymetler veya yatırım amaçlı sigorta fonları gibi işletmeler tarafından sahip olunması durumunda, iştiraklerdeki veya iş ortaklıklarındaki yatırımlar için TFRS 9'a göre gerçeğe uygun değer yönteminin uygulanmasına imkan tanınması.

Uluslararası Muhasebe Standartları Kurulu (UMSK) tarafından yayımlanmış fakat KGG tarafından henüz yayımlanmamış yeni ve değiştirilmiş standartlar ve yorumlar

Aşağıda listelenen yeni standartlar, yorumlar ve mevcut Uluslararası Finansal Raporlama Standartları'ndaki ("UFRS") değişiklikler Uluslararası Muhasebe Standartları Kurulu ("UMSK") tarafından yayımlanmış fakat bu yeni standartlar, yorumlar ve değişiklikler henüz KGG tarafından TFRS'ye uyarlanmamıştır/yayınlanmamıştır ve bu sebeple TFRS'nin bir parçasını oluşturmazlar. Buna bağlı olarak UMSK tarafından yayımlanan fakat halihazırda KGG tarafından yayımlanmayan standartlara UFRS veya UMS şeklinde atıfta bulunmaktadır. Şirket, finansal tablolarında ve dipnotlarda gerekli değişiklikleri bu standart ve yorumlar TFRS'de yürürlüğe girdikten sonra yapacaktır.

UFRS 16 Kiralamalar

UMSK tarafından UFRS 16 "Kiralamalar" Standardı 13 Ocak 2016 tarihinde yayımlanmıştır. Bu Standart kiralama işlemlerinin muhasebeleştirilmesinin düzenlendiği mevcut UMS 17 "Kiralama İşlemleri" Standardının, UFRS Yorum 4 "Bir Anlaşmanın Kiralama İşlemi İçerip İçermediğinin Belirlenmesi" ve UMS Yorum 15 "Faaliyet Kiralamaları – Teşvikler" yorumlarının yerini almakta ve UMS 40 "Yatırım Amaçlı Gayrimenkuller" Standardında da değişiklikler yapılmasına neden olmuştur. UFRS 16, kiracılar açısından mevcut uygulama olan finansal kiralama işlemlerinin bilançoda ve faaliyet kiralamasına ilişkin yükümlülüklerin bilanço dışında izlenmesi şeklindeki ikili muhasebe modelini ortadan kaldırmaktadır. Bunun yerine, tüm kiralamalar için mevcut finansal kiralama muhasebesine benzer olarak bilanço bazlı tekil bir muhasebe modeli ortaya koyulmaktadır. Kiraya verenler için muhasebeleştirme mevcut uygulamalara benzer şekilde devam etmektedir. UFRS 16, 1 Ocak 2019 tarihinde ve sonrasında başlayan yıllık hesap dönemleri için geçerli olmakla birlikte UFRS 15 "Müşteri Sözleşmelerinden Hasılat" standardını uygulamaya başlayan işletmeler için erken uygulamaya izin verilmektedir. Şirket, UFRS 16'nın uygulanmasının finansal tabloları üzerindeki muhtemel etkilerini değerlendirmektedir.

Global Menkul Değerler Anonim Şirketi ve Bağlı Ortaklıkları

31 Aralık 2017 Tarihinde Sona Eren Yıla Ait
Konsolide Finansal Tablolara İlişkin Dipnotlar
(Tutarlar aksi belirtilmedikçe Türk Lirası (“TL”) cinsinden ifade edilmiştir.)

2. Konsolide Finansal Tablolara İlişkin Dipnotlar (Devamı)

2.1 Sunuma İlişkin Temel Esaslar (Devamı)

2.1.5 Yeni Standartlar, Değişiklikler, Yorumlar (Devamı)

Uluslararası Muhasebe Standartları Kurulu (UMSK) tarafından yayımlanmış fakat KKG tarafından henüz yayımlanmamış yeni ve değiştirilmiş standartlar ve yorumlar (Devamı)

UFRYK 23 Gelir Vergisi İşlemlerine İlişkin Belirsizlikler

UMSK tarafından 17 Haziran 2017’de gelir vergilerinin hesaplanmasına ilişkin belirsizliklerin finansal tablolara nasıl yansıtılacağına belirlemek üzere UFRYK 23 “Gelir Vergisi İşlemlerine İlişkin Belirsizlikler” Yorumu yayımlanmıştır. Belirli bir işlem veya duruma vergi düzenlemelerinin nasıl uygulanacağına veya vergi otoritesinin bir şirketin vergi işlemlerini kabul edip etmeyeceğine yönelik belirsizlikler bulunabilir. UMS 12 "Gelir Vergileri", cari ve ertelenmiş verginin nasıl hesaplanacağına açıklık getirmekle birlikte, ancak bunlara ilişkin belirsizliklerin etkilerinin finansal tablolara nasıl yansıtılacağına yönelik rehberlik sağlamamaktadır.

UFRYK 23, gelir vergilerinin muhasebeleştirilmesinde gelir vergilerine ilişkin belirsizliğin etkilerinin finansal tablolara nasıl yansıtılacağına açıklığa kavuşturmak suretiyle UMS 12’de yer alan hükümlere ilave gereklilikler getirmektedir. Bu Yorumun yürürlük tarihi 1 Ocak 2019 ve sonrasında başlayan raporlama dönemleri olmakla birlikte, erken uygulanmasına izin verilmektedir. Şirket, UFRYK 23’ün uygulanmasının finansal tabloları üzerindeki muhtemel etkilerini değerlendirmektedir.

Yıllık İyileştirmeler - 2015–2017 Dönemi

UFRS’deki İyileştirmeler

Uygulamadaki standartlar için yayınlanan “UFRS’de Yıllık İyileştirmeler / 2015-2017 Dönemi” aşağıda sunulmuştur. Bu değişiklikler 1 Ocak 2019 tarihinden itibaren geçerli olup erken uygulamaya izin verilmektedir. UFRS’lerdeki bu değişikliklerin uygulanmasının, Şirket’in finansal tabloları üzerinde önemli bir etkisinin olması beklenmemektedir.

UFRS 3 İşletme Birleşmeleri ve UFRS 11 Müşterek Anlaşmalar

UFRS 3 ve UFRS 11, işletme tanımını karşılayan müşterek bir operasyonda sahip olduğu payın artışı nasıl muhasebeleştirilmesine açıklık getirmek üzere değiştirilmiştir. Müşterek taraflardan biri kontrol gücünü elde ettiğinde, bu işlem aşamalı olarak gerçekleşen işletme birleşmesi olarak dikkate alınarak satın alan tarafın önceden sahip olduğu payı gerçeğe uygun değeriyle yeniden ölçmesi gerekecektir. Taraflardan birinin müşterek kontrolü devam ettiğinde (ya da müşterek kontrolü elde ettiğinde) daha önce sahip olunan payın yeniden ölçülmesi gerekmemektedir.

UMS 12 Gelir Vergileri

UMS 12 temettülerden kaynaklanan gelir vergilerinin (özkaynak olarak sınıflandırılan finansal araçlara yapılan ödemeler de dahil olmak üzere) işletmenin dağıtılabilir kar tutarını oluşturan işlemlerle tutarlı olarak (örneğin; kâr veya zararda, diğer kapsamlı gelir unsurları içerisinde veya özkaynaklarda), muhasebeleştirilmesini açıklığa kavuşturmak üzere değiştirilmiştir.

UMS 23 Borçlanma Maliyetleri

UMS 23, finansman faaliyetlerinin tek bir merkezden yürütüldüğü durumlarda aktifleştirilebilir borçlanma maliyetlerinin hesaplanmasında kullanılan genel amaçlı borçlanma havuzuna, halihazırda geliştirme aşamasında olan veya inşaatı devam eden özellikli varlıkların finansmanı için doğrudan borçlanılan tutarların dahil edilmemesi gerektiğine açıklık kazandırmak üzere değiştirilmiştir. Kullanıma veya satışa hazır olan özellikli varlıkların – veya özellikli varlık kapsamına girmeyen herhangi bir varlığın – finansmanı için direkt borçlanılan tutarlar ise genel amaçlı borçlanma havuzuna dahil edilmelidir.

2. Konsolide Finansal Tablolara İlişkin Dipnotlar (Devamı)

2.1 Sunuma İlişkin Temel Esaslar (Devamı)

2.1.5 Yeni Standartlar, Değişiklikler, Yorumlar (Devamı)

Uluslararası Muhasebe Standartları Kurulu (UMSK) tarafından yayımlanmış fakat KGK tarafından henüz yayımlanmamış yeni ve değiştirilmiş standartlar ve yorumlar (Devamı)

UMS 28'deki değişiklikler- İştiraklerdeki ve İş ortaklıklarındaki uzun dönemli yatırımlar

UMSK tarafından Ekim 2017'de iştiraklerdeki ve iş ortaklıklarındaki yatırımlardan özkaynak yönteminin uygulanmadığı diğer finansal araçların ölçülmesinde UFRS 9 uygulanması gerektiğine açıklık getirmek üzere UMS 28'de değişiklik yapılmıştır. Bu yatırımlar, esasında, işletmenin iştiraklerdeki veya iş ortaklıklarındaki net yatırımının bir parçasını oluşturan uzun dönemli elde tutulan paylarıdır. Bir işletme, UMS 28'in ilgili paragraflarını uygulamadan önce, bu türden uzun dönemli yatırımların ölçümünde UFRS 9'u uygular. UFRS 9 uygulandığında, uzun vadeli yatırımların defter değerinde UMS 28'in uygulanmasından kaynaklanan herhangi bir düzeltme yapılmaz. Bu değişiklik, 1 Ocak 2019 ve sonrasında başlayan yıllık hesap dönemleri için geçerli olup, erken uygulanmasına izin verilmektedir. Şirket, UMS 28 değişikliğinin uygulanmasının finansal tabloları üzerindeki muhtemel etkilerini değerlendirmektedir.

2.1.6 Muhasebe Tahminlerindeki Değişiklik ve Hatalar

Muhasebe tahminlerindeki değişiklikler, yalnızca bir döneme ilişkin ise, değişikliğin yapıldığı cari dönemde, gelecek dönemlere ilişkin ise, hem değişikliğin yapıldığı dönemde hem de gelecek dönemlerde, ileriye yönelik olarak uygulanır. Tespit edilen önemli muhasebe hataları geriye dönük olarak uygulanır ve önceki dönem finansal tabloları yeniden düzenlenir. 31 Aralık 2017 ve 31 Aralık 2016 tarihlerinde sona eren dönemlere göre muhasebe tahminlerinde bir değişiklik yoktur.

2.2 Önemli Muhasebe Politikaları Özeti

2.2.1 Hasılat ve Finansal Gelirler ve Giderler

Sermaye piyasaları aracılık hizmetleri

Müşterilere sermaye piyasalarında alım satım işlemleri için verilen aracılık hizmet ücretleri alım/satım işleminin yapıldığı tarihte gelir tablosuna yansıtılmaktadır. İşlemler nedeniyle ortaya çıkan gelirler yönetimin tahmini ve yorumu doğrultusunda tahsilatın şüpheli hale geldiği duruma kadar, tahakkuk esasına göre günlük olarak gelir tablosu ile ilişkilendirilir.

Global Menkul Değerler Anonim Şirketi ve Bağlı Ortaklıkları

31 Aralık 2017 Tarihinde Sona Eren Yıla Ait
Konsolide Finansal Tablolara İlişkin Dipnotlar
(Tutarlar aksi belirtilmedikçe Türk Lirası ("TL") cinsinden ifade edilmiştir.)

2. Konsolide Finansal Tablolara İlişkin Dipnotlar (Devamı)

2.2 Önemli Muhasebe Politikaları Özeti (Devamı)

2.2.1 Hasılat ve Finansal Gelirler ve Giderler (Devamı)

Faiz gelirleri

Müşterilerden alınan faiz gelirleri "Hasılat" içinde, banka mevduatlarından elde edilen faiz gelirleri ise "Finansal gelirler" de raporlanır.

Menkul kıymet alım satım karları

Menkul kıymet alım satım karları/zararları, alım/satım emrinin verildiği tarihte kar zarara yansıtılır.

Ters repo anlaşmaları çerçevesinde kullanılan fonlar

Ters repo anlaşmaları çerçevesinde kullanılan fonlar, kısa vadeli olup önceden belirlenmiş bir tarihte geri satım taahhüdü ile edinilen kamu kesimi bonoları ve tahvillerini içermektedir. Alış ve geri satım fiyatı arasında oluşan farkın cari döneme isabet eden kısmı, finansal gelir olarak tahakkuk ettirilmektedir.

Komisyon gelirleri

Komisyon gelirleri, finansal hizmetlerden alınan komisyonlardan kaynaklanmakta ve hizmetin verildiği tarihte muhasebeleştirilmektedir.

Diğer

Faiz giderleri, gelir tablosunda tahakkuk esasına göre muhasebeleştirilmektedir. Diğer gelir ve giderler, tahakkuk esasına göre muhasebeleştirilmektedir.

2.2.2 Maddi Duran Varlıklar

Ana ortaklığa ait maddi duran varlıklar, 1 Ocak 2005 tarihinden önce satın alınan kalemler için 31 Aralık 2004 tarihi itibarıyla enflasyonun etkilerine göre düzeltilmiş maliyet değerlerinden ve 1 Ocak 2005 tarihinden sonra alınan kalemler için satın alım maliyet değerlerinden birikmiş amortisman ve kalıcı değer kayıpları düşülerek yansıtılır. Bağlı ortaklıklara ait maddi duran varlıklar orijinal para birimleri bazındaki maliyet değerlerinden birikmiş amortisman ve kalıcı değer kayıpları düşülüp dönem sonu kurlarından TL'ye çevrilerek ilişikteki konsolide finansal tablolara yansıtılır.

Sonradan ortaya çıkan giderler

Maddi duran varlıkların herhangi bir parçasını değiştirmekten doğan giderler bakım onarım maliyetleri ile birlikte aktifleştirilebilirler. Sonradan ortaya çıkan diğer harcamalar söz konusu varlığın gelecekteki ekonomik faydasını artırıcı nitelikte ise aktifleştirilebilirler. Tüm diğer giderler oluştuğu kar veya zararda muhasebeleştirilir.

Amortisman

Maddi duran varlıkların tahmini faydalı ömürleri aşağıdaki gibidir:

Makine ve cihazlar	4-5 yıl
Demirbaşlar ve ofis ekipmanları	5 yıl
Nakil vasıtaları	5 yıl
Özel maliyetler	5 yıl

Maddi duran varlıklara ilişkin amortismanlar, varlıkların faydalı ömürlerine göre aktive giriş veya montaj tarihleri esas alınarak, doğrusal amortisman yöntemi kullanılarak ayrılmıştır.

2. Konsolide Finansal Tablolara İlişkin Dipnotlar (Devamı)

2.2 Önemli Muhasebe Politikaları Özeti (Devamı)

2.2.3 Maddi Olmayan Duran Varlıklar

Maddi olmayan duran varlıklar, bilgi işlem ve yazılım programlarını içermektedir. Bilgi işlem ve yazılım programları, satın alım maliyet değerlerinden birikmiş itfa ve tükenme payları ile kalıcı değer kayıpları düşülerek yansıtılır. Maddi olmayan duran varlıklara ilişkin itfa payları, satın alımdan itibaren tahmini faydalı ömürlerine göre eşit tutarlı, doğrusal amortisman yöntemi kullanılarak ayrılmıştır.

2.2.4 Varlıklarda Değer Düşüklüğü

Finansal varlıklar

Bir finansal varlığın tahmin edilen gelecekteki nakit akışlarının olumsuz olarak etkilendiğini gösteren bir veya birden fazla nesnel kanıt olması durumunda, değer düşüklüğüne uğradığı kabul edilir. İtfa edilmiş maliyet ile değerlendirilen finansal varlıktaki değer düşüklüğü finansal varlığın kayıtlı değeri ile orijinal etkin faiz oranı ile gelecekte beklenen nakit akışların bugünkü değerine indirgenmesi arasındaki farkı ifade eder. Şirket, finansal varlıklara ilişkin değer düşüklüğünü ayrı ayrı test etmektedir.

Satılmaya hazır özkaynak araçları haricinde, değer düşüklüğü zararı sonraki dönemde azalırsa ve azalış değer düşüklüğü zararının muhasebeleştirilmesi sonrasında meydana gelen bir olayla ilişkilendirilebiliyorsa, önceden muhasebeleştirilen değer düşüklüğü zararı, değer düşüklüğünün iptal edileceği tarihte yatırımın değer düşüklüğü hiçbir zaman muhasebeleştirilmemiş olması durumunda ulaşacağı itfa edilmiş maliyet tutarını aşmayacak şekilde kapsamlı gelir tablosunda iptal edilir.

Satılmaya hazır özkaynak araçlarının gerçeğe uygun değerinde değer düşüklüğü sonrasında meydana gelen artış, doğrudan özkaynaklarda muhasebeleştirilir.

Finansal olmayan varlıklar

Şirket, her raporlama döneminde, bir varlığa ilişkin değer kaybının olduğuna dair herhangi bir gösterge olup olmadığını değerlendirir. Böyle bir gösterge mevcutsa, o varlığın geri kazanılabilir tutarı tahmin edilir. Eğer söz konusu varlığın veya o varlığa ait nakit üreten herhangi bir biriminin kayıtlı değeri, kullanım veya satış yoluyla geri kazanılacak tutarından yüksekse değer düşüklüğü meydana gelmiştir. Geri kazanılabilir tutar varlığın net satış fiyatı ile kullanım değerinden yüksek olanı seçilerek bulunur. Kullanım değeri, bir varlığın sürekli kullanımından ve faydalı ömrü sonunda elden çıkarılmasından elde edilmesi beklenen nakit akımlarının tahmin edilen bugünkü değeridir.

Değer düşüklüğü kayıpları kapsamlı gelir tablosunda muhasebeleştirilir. Bir varlıkta oluşan değer düşüklüğü kaybı, o varlığın geri kazanılabilir tutarındaki müteakip artışın, değer düşüklüğünün kayıtlara alınmalarını izleyen dönemlerde ortaya çıkan bir olayla ilişkilendirilebilmesi durumunda daha önce değer düşüklüğü ayrılan tutarı geçmeyecek şekilde geri çevrilir.

2.2.5 Borçlanma Maliyetleri

Tüm finansman giderleri oluştukları dönemlerde kar veya zarara kaydedilmektedir.

2.2.6 Finansal Araçlar

Şirket'in tüm finansal araçları türev olmayan finansal araçlardan oluşmaktadır. Şirket'in finansal araçları, nakit ve nakit benzeri değerler, finansal yatırımlar, ticari ve diğer alacaklar ve borçlar, finansal borçlar ve ticari ve diğer borçlardan oluşmaktadır.

Finansal araçlar ilk defa finansal tablolara alınırken, aşağıda bahsedilenler hariç, doğrudan ilişkilendirilebilir işlem maliyetleri ile birlikte makul değerleri üzerinden değerlendirilir. Türev enstrümanı olmayan finansal araçların ilk defa finansal tablolara alınmasına müteakiben değerlendirilmesi ile ilgili hususlar aşağıda açıklanmıştır.

Global Menkul Değerler Anonim Şirketi ve Bağlı Ortaklıkları

31 Aralık 2017 Tarihinde Sona Eren Yıla Ait
Konsolide Finansal Tablolara İlişkin Dipnotlar
(Tutarlar aksi belirtilmedikçe Türk Lirası ("TL") cinsinden ifade edilmiştir.)

2. Konsolide Finansal Tablolara İlişkin Dipnotlar (Devamı)

2.2 Önemli Muhasebe Politikaları Özeti (Devamı)

2.2.6 Finansal Araçlar (Devamı)

Şirket, bir finansal aracı ancak ve ancak o finansal araca ilişkin sözleşme hükümlerine taraf olduğunda kayda alır. Finansal varlıklar, Şirket bu varlıklardan kaynaklanan nakit akımları üzerindeki sözleşmeye bağlı haklarını kaybettiği zaman muhasebe kayıtlarından çıkarılır. Bu olay finansal varlıklar satıldığı, süresi dolduğu veya haklarından feragat edildikleri zaman gerçekleşir. Olağan durumlardaki finansal varlık alımı ve satımları, Şirket'in bu varlıkları alma veya satma taahhüdünde bulunduğu tarihte muhasebeleştirilir. Finansal borçlar ise, yükümlülükler yerine getirildiği, iptal edildiği veya süresi dolduğunda kayıtlardan çıkarılır.

Finansal yatırımlar

Gerçeğe uygun değer farkı kar veya zarara yansıtılan finansal varlıklar hariç türev olmayan finansal yatırımlar bilançoya ilk olarak doğrudan ilişkilendirilebilir işlem maliyetleri dahil edilerek piyasa değerleri ile yansıtılmaktadır. İlk kaydın ardından, belirli bir piyasa değeri olmayan ve fiyatı ölçülemeyen finansal araçlar, işlem maliyetleri dahil edilmek ve değer düşüklüğü karşılığı ayrılmak suretiyle maliyet değerleriyle kaydedilir. Bunlar dışında tüm finansal araçlar ve tüm satılmaya hazır varlıklar piyasa değerleriyle ölçülür.

Gerçeğe uygun değer farkı kar veya zarara yansıtılan finansal varlıklar

Gerçeğe uygun değer farkı kar veya zarara yansıtılan finansal varlıklar; alım-satım amacıyla elde tutulan finansal varlıklardır. Bir finansal varlık kısa vadede elden çıkarılması amacıyla edinildiği zaman söz konusu kategoride sınıflandırılır. Finansal riske karşı etkili bir koruma aracı olarak belirlenmemiş olan türev ürünleri teşkil eden bahse konu finansal varlıklar da gerçeğe uygun değer farkı kar veya zarara yansıtılan finansal varlıklar olarak sınıflandırılır. Bu kategoride yer alan varlıklar, dönen varlıklar olarak sınıflandırılır.

Satılmaya hazır finansal varlıklar

Şirket tarafından elde tutulan ve aktif bir piyasada işlem gören borsaya kote özkaynak araçları ile bazı borçlanma senetleri satılmaya hazır finansal varlıklar olarak sınıflandırılmakta ve gerçeğe uygun değerleriyle gösterilmektedirler. Şirket'in aktif bir piyasada işlem görmeyen ve borsaya kote olmayan fakat satılmaya hazır finansal varlık olarak sınıflanan özkaynak araçları bulunmakta ve gerçeğe uygun değerleri güvenilir olarak ölçülebilenler hariç maliyet değerleriyle gösterilmektedir. Satılmaya hazır özkaynak araçlarına ilişkin temettüler Şirket'in temettü alma hakkının olduğu durumlarda kar veya zararda muhasebeleştirilmektedir.

Nakit ve nakit benzeri değerler

Nakit ve nakde eşdeğer varlıklar, kasa ve bankalardaki üç aydan kısa vadeli mevduat vadesiz mevduat hesaplarından oluşmakta olup ilgili maliyet değerleri üzerinden değerlendirilir. Nakit ve nakde eşdeğer varlıklar kolayca nakde dönüştürülebilir, oluştuğu tarihte vadesi üç ayı geçmeyen ve değer kaybetme riski bulunmayan kısa vadeli yüksek likiditeye sahip yatırımları ifade etmektedir.

Banka kredileri

Banka kredileri ilk maliyet değerleri üzerinden işlem maliyetleri ile netleştirilmiş tutarları ile kayda alınır. Kayda alınmalarını izleyen dönemlerde, geri ödeme tutarlarının etkin faiz yöntemiyle hesaplanan bugünkü değerleriyle finansal tablolara yansıtılır ve ilk maliyet ile arasındaki farklar söz konusu borçların vadeleri süresince gelir tablosuna intikal ettirilir.

Diğer

Ticari alacaklar/borçlar ve diğer alacaklar/ borçlar kısa vadeli olmaları sebebiyle maliyet değerleri üzerinden değerlendirilir.

Global Menkul Değerler Anonim Şirketi ve Bağlı Ortaklıkları

31 Aralık 2017 Tarihinde Sona Eren Yıla Ait
Konsolide Finansal Tablolara İlişkin Dipnotlar
(Tutarlar aksi belirtilmedikçe Türk Lirası ("TL") cinsinden ifade edilmiştir.)

2. Konsolide Finansal Tablolara İlişkin Dipnotlar (Devamı)

2.2 Önemli Muhasebe Politikaları Özeti (Devamı)

2.2.6 Finansal Araçlar (Devamı)

Adi hisse senetleri

Adi hisse senetleri özkaynak olarak sınıflandırılır. Adi hisse ihraçları ve hisse senedi opsiyonlarının ihracı ile doğrudan ilişkili ek maliyetler vergi etkisi düşüldükten sonra özkaynaklardan azalış olarak kayıtlara alınır. Adi hisseler üzerinden dağıtılan temettüler, temettü dağıtım kararı alındığı dönemde birikmiş kardan indirilerek ödenecek temettü yükümlülüğü olarak sınıflandırılır.

2.2.7 Yabancı Para İşlemler

Yabancı para cinsinden yapılan işlemler, işlem tarihindeki yabancı para kuru ile TL'ye çevrilmektedir. Yabancı para parasal varlıklar ve borçlar, raporlama döneminde geçerli kur üzerinden dönem sonunda TL'ye çevrilmektedir. Bu tip işlemlerden kaynaklanan kur farkları, kapsamlı gelir tablosuna yansıtılmaktadır. Şirket tarafından kullanılan 31 Aralık 2017 ve 31 Aralık 2016 tarihlerindeki kur bilgileri aşağıdaki gibidir;

	<u>31 Aralık 2017</u>	<u>31 Aralık 2016</u>
Amerikan Doları (USD)	3,7719	3,5192
Avro (EUR)	4,5155	3,7099

2.2.8 Netleştirme

Finansal varlıklar ve yükümlülükler, yasal olarak netleştirme hakkı var olması, net olarak ödenmesi veya tahsilinin mümkün olması veya varlığın elde edilmesi ile yükümlülüğün yerine getirilmesinin eş zamanlı olarak gerçekleşebilmesi halinde, konsolide finansal durum tablosunda net değerleri ile gösterilirler.

2.2.9 Karşılıklar, Koşullu Yükümlülükler ve Koşullu Varlıklar

Herhangi bir karşılık tutarının konsolide finansal tablolara alınabilmesi için; Şirket'in geçmiş olaylardan kaynaklanan mevcut bir hukuki veya zımni yükümlülüğün bulunması, bu yükümlülüğün yerine getirilmesi için ekonomik fayda içeren kaynakların işletmeden çıkmasının muhtemel olması ve söz konusu yükümlülük tutarının güvenilir bir biçimde tahmin edilebiliyor olması gerekmektedir. Söz konusu kriterler oluşmamışsa Şirket söz konusu hususları ilgili dipnotlarında açıklamaktadır.

Koşullu varlıklar gerçekleşmedikçe muhasebeleştirilmemekte ve sadece dipnotlarda açıklanmaktadır.

2.2.10 Kiralama İşlemleri

Operasyonel kiralama işlemleri oluştuğu dönemlerde kar veya zarara kaydedilmektedir.

2.2.11 İlişkili Taraflar

Hissedarlık, sözleşmeye dayalı haklar, aile ilişkisi veya benzeri yollarla karşı tarafı doğrudan ya da dolaylı bir şekilde kontrol edebilen veya önemli derecede etkileyebilen kuruluşlar, ilişkili kuruluş olarak tanımlanırlar. İlişkili kuruluşlara aynı zamanda sermayedarlar ve Şirket yönetimi de dahildir. İlişkili kuruluş işlemleri, kaynakların ve yükümlülüklerin ilişkili kuruluşlar arasında bedelli veya bedelsiz olarak transfer edilmesini içermektedir.

Bu finansal tablolar açısından Şirket'in ortakları ve Şirket ile dolaylı sermaye ilişkisinde olan grup şirketleri ve yönetim kurulu üyeleri ile genel müdür gibi üst düzey yöneticiler "ilişkili taraflar" olarak tanımlanmaktadır (Not 25).

Global Menkul Değerler Anonim Şirketi ve Bağlı Ortaklıkları

31 Aralık 2017 Tarihinde Sona Eren Yıla Ait
Konsolide Finansal Tablolara İlişkin Dipnotlar
(Tutarlar aksi belirtilmedikçe Türk Lirası ("TL") cinsinden ifade edilmiştir.)

2. Konsolide Finansal Tablolara İlişkin Dipnotlar (Devamı)

2.2 Önemli Muhasebe Politikaları Özeti (Devamı)

2.2.12 Vergi

Gelir vergileri, cari dönem vergisi ile ertelenmiş vergileri içermektedir. Cari dönem vergi yükümlülüğü, dönem karının vergiye tabi olan kısmı üzerinden ve raporlama dönemi sonunda geçerli olan vergi oranları ile hesaplanan vergi yükümlülüğünü ve geçmiş yıllardaki vergi yükümlülüğü ile ilgili düzeltme kayıtlarını içermektedir.

Ertelenmiş vergi, varlıkların ve borçların ilişikteki finansal tablolarda gösterilen değerleri ile varlıkların ve borçların yasal vergi matrahı hesabında dikkate alınan tutarları arasındaki geçici farkların bilanço yöntemine vergi etkilerinin hesaplanmasıyla belirlenmektedir. Ertelenmiş vergi, raporlama dönemi sonunda geçerli olan kanunlara dayanarak, geçici farkların geri çevrildiklerinde uygulanması beklenen vergi oranları ile hesaplanır.

Ertelenmiş vergi yükümlülüğü veya varlığı, söz konusu geçici farklılıkların ortadan kalkacağı ilerideki dönemlerde ödenecek vergi tutarlarında yapılacağı tahmin edilen artış ve azalış oranlarında ilişikteki finansal tablolara yansıtılmaktadırlar. Ertelenmiş vergi varlığı, gelecek dönemlerde bu vergi alacağından fayda sağlanabilecek tutarda vergilendirilebilir karın olması durumunda kaydedilir. Finansal tablolara önceki dönemlerde yansıtılmış olan ertelenmiş vergi varlığının tamamı veya bir kısmından fayda sağlanılamayacağı anlaşıldığı takdirde söz konusu tutar aktiften silinir. Ertelenmiş verginin hesaplanmasında, söz konusu geçici farklılıkların ortadan kalkacağı ilerideki dönemlerde geçerli olacağı tahmin edilen vergi oranları kullanılmaktadır.

28/11/2017 tarihinde, 36.8. 5520 sayılı Kanuna 7061 sayılı Kanunun 9'uncü maddesiyle eklenen geçici 10'uncü madde hükmü gereğince %20 olan kurumlar vergisi oranı, 2018, 2019 ve 2020 dönemlerine ait kurum kazançları için %22 olarak uygulanacaktır. Grup bu uygulama dolayısıyla 2018,2019 ve 2020 yıllarında gerçekleşmesini öngördüğü geçici farklar ve kullanmayı öngördüğü kullanılabilir mali zararlar üzerinden ertelenmiş vergi varlık ve yükümlülüklerini %22 üzerinden hesaplamıştır.

Ertelenmiş vergi varlığı ve ertelenmiş vergi yükümlülüğü, kanunen vergi varlıkları ve vergi yükümlülüklerinin mahsuplaştırılmasına ilişkin bir yasal hak olması ve ertelenmiş vergilerin aynı mali otoriteye bağlı olması durumunda mahsuplaştırılabilirliktedir.

Transfer fiyatlaması düzenlemesi

Kurumlar Vergisi Kanunu'nun 13. Maddesinin transfer fiyatlandırması yoluyla "örtülü kazanç dağıtımı" başlığı altında transfer fiyatlandırması konusu işlenmektedir. 18 Kasım 2007 tarihinde yayımlanan transfer fiyatlandırması yoluyla örtülü kazanç dağıtımı hakkında Genel Tebliğ'de uygulamadaki detayları belirlemiştir.

Eğer vergi mükellefleri ilgili kuruluşlarla (kişilerle), fiyatlandırmaları emsallere uygunluk ilkesi çerçevesinde yapılmayan ürün, mal veya hizmet alım ve satım işlemlerine giriyorlarsa, o zaman ilgili karların transfer fiyatlaması yoluyla örtülü bir şekilde dağıtıldığı kanaatine varılacaktır. Bu tarz transfer fiyatlaması yoluyla örtülü kar dağıtımları kurumlar vergisi açısından vergi matrahından indirilemeyecektir.

2.2.13 Çalışanlara Sağlanan Faydalar

Türkiye'deki mevcut iş kanunu gereğince, Şirket emeklilik nedeniyle işten ayrılan veya istifa ve kötü davranış dışındaki nedenlerle işine son verilen personele belirlenen miktarda ödeme yapmakla yükümlüdür.

İlişikteki konsolide finansal tablolarda, Şirket aktüeryal metot kullanarak bir yükümlülük oluşturmuştur ve raporlama dönemi itibarıyla devlet tahvillerinin cari piyasa getirilerini kullanarak iskonto etmiştir.

Kıdem tazminatı karşılığı hesaplaması, devlet tarafından açıklanan kıdem tazminat tavanına dayanmaktadır. 31 Aralık 2017 ve 31 Aralık 2016 tarihleri itibarıyla, tavan miktarları sırasıyla 4.732,48 TL ve 4.297,21 TL'dir. Yasal olarak herhangi bir zorunluluk bulunmaması nedeniyle, bu yükümlülük için herhangi bir fon tahsis edilmemiştir.

2. Konsolide Finansal Tablolara İlişkin Dipnotlar (Devamı)

2.2 Önemli Muhasebe Politikaları Özeti (Devamı)

2.2.14 Hisse Başına Kazanç

Konsolide kapsamlı gelir tablosunda belirtilen hisse başına kazanç, net karın, yıl boyunca piyasada bulunan hisse senetlerinin ağırlıklı ortalama sayısına bölünmesi ile hesaplanmaktadır.

Dönem boyunca ağırlıklı ortalama hisse sayısı dönem başı mevcut hisse sayısı ile dönem içinde ihraç edilen hisse sayısının zamana bağlı ağırlıklı ortalama bir faktörle çarpılmasıyla bulunur (Not 24). Türkiye’de şirketler, sermayelerini, hissedarlarına geçmiş yıl karlarından dağıttıkları “bedelsiz hisse” yolu ile artırmaktadırlar. Bu tip bedelsiz hisse dağıtımları, hisse başına kazanç hesaplamalarında, ihraç edilmiş hisse gibi değerlendirilir. Buna göre, bu hesaplamalarda kullanılan ağırlıklı ortalama hisse sayısı, söz konusu hisse senedi dağıtımlarının geçmişe dönük etkileri de dikkate alınarak hesaplanır.

2.2.15 Raporlama Döneminden Sonraki Olaylar

Raporlama dönemi sonu ile finansal tabloların yayımı için yetkilendirme tarihi arasında, Şirket lehine veya aleyhine ortaya çıkan olayları ifade eder. Raporlama dönemi sonu itibarıyla söz konusu olayların var olduğuna ilişkin yeni deliller olması veya ilgili olayların raporlama döneminden sonra ortaya çıkması durumunda ve bu olaylar finansal tabloların düzeltilmesini gerektiriyorsa, Şirket konsolide finansal tablolarını yeni duruma uygun şekilde düzeltmektedir. Söz konusu olaylar konsolide finansal tabloların düzeltilmesini gerektirmiyorsa Şirket, söz konusu hususları ilgili dipnotlarında açıklamaktadır.

2.2.16 Nakit Akış Tablosu

Şirket, net varlıklarındaki değişimleri, finansal yapısını ve nakit akışlarının tutar ve zamanlamasını değişen şartlara göre yönlendirme yeteneği hakkında finansal tablo kullanıcılarına bilgi vermek üzere, diğer finansal tablolarının ayrılmaz bir parçası olarak, nakit akışları tablosunu düzenlemektedir. Nakit akış tablosunda, döneme ilişkin nakit akışları esas, yatırım ve finansman faaliyetlerine dayalı bir biçimde sınıflandırılarak raporlanır.

Esas faaliyetlerden kaynaklanan nakit akışları, Şirket’in aracılık ve portföy yönetimi faaliyetlerinden kaynaklanan nakit akışlarını gösterir. Yatırım faaliyetleriyle ilgili nakit akışları, Şirket’in yatırım faaliyetlerinde (sabit yatırımlar ve finansal yatırımlar) kullandığı ve elde ettiği nakit akışlarını gösterir. Finansman faaliyetlerine ilişkin nakit akışları, Şirket’in finansman faaliyetlerinde kullandığı kaynakları ve bu kaynakların geri ödemelerini gösterir.

2.2.17 Önemli Muhasebe Değerleme, Tahmin ve Varsayımları

Konsolide finansal tabloların TMS’ye uygun olarak hazırlanması, yönetimin, politikaların uygulanması ve raporlanan varlık, yükümlülük, gelir ve gider tutarlarını etkileyen kararlar, tahminler ve varsayımlar yapmasını gerektirmektedir. Gerçekleşen sonuçlar bu tahminlerden farklılık gösterebilir.

Konsolide finansal tabloların TMS’ye uygun olarak hazırlanması, yönetimin, politikaların uygulanması ve raporlanan varlık, yükümlülük, gelir ve gider tutarlarını etkileyen kararlar, tahminler ve varsayımlar yapmasını gerektirmektedir. Gerçekleşen sonuçlar bu tahminlerden farklılık gösterebilir.

Tahminler ve tahminlerin temelini teşkil eden varsayımlar sürekli olarak gözden geçirilmektedir. Muhasebe tahminlerindeki güncellemeler, güncellenmenin yapıldığı dönemde ve bu güncellemelerden etkilenen müteakip dönemlerde kayıtlara alınır. Tahminlerin kullanıldığı başlıca notlar aşağıdaki gibidir:

- Not 7 – Ticari Alacaklar
- Not 12 – Karşılıklar, Koşullu Varlık ve Yükümlülükler
- Not 14 – Çalışanlara Sağlanan Faydalara İlişkin Karşılıklar
- Not 26 – Finansal Araçların Gerçeğe Uygun Değerleri

Global Menkul Değerler Anonim Şirketi ve Bağlı Ortaklıkları

31 Aralık 2017 Tarihinde Sona Eren Yıla Ait
Konsolide Finansal Tablolara İlişkin Dipnotlar
(Tutarlar aksi belirtilmedikçe Türk Lirası ("TL") cinsinden ifade edilmiştir.)

3. Bölümlere Göre Raporlama

Şirket 31 Aralık 2017 tarihinde sona eren hesap dönemine ilişkin bölümlere göre raporlaması aşağıdaki gibidir.

2017	Global Menkul	Global Portföy	Toplam	Eliminasyon	Konsolide
Hasılat	8.376.457.880	967.941	8.377.425.821	-	8.377.425.821
Satışların Maliyeti	(8.347.479.099)	-	(8.347.479.099)	-	(8.347.479.099)
Brüt Kâr/(Zarar)	28.978.781	967.941	29.946.722	-	29.946.722
Pazarlama ve Satış Giderleri	(4.340.212)	(68.511)	(4.408.723)	-	(4.408.723)
Genel Yönetim Giderleri	(25.456.439)	(2.646.677)	(28.103.116)	6.298	(28.096.818)
Esas Faaliyetlerden Diğer Gelirler	9.303.170	13.098	9.316.268	(6.298)	9.309.970
Esas Faaliyetlerden Diğer Giderler	(251.811)	(13.119)	(264.930)	-	(264.930)
Faaliyet Kârı/(Zararı)	8.233.489	(1.747.268)	6.486.221	-	6.486.221
Yatırım Faaliyetlerinden Gelirler	45.606	-	45.606	-	45.606
Özkaynak Yöntemiyle Değerlenen Yatırımların Karlarından Paylar	(55.382)	-	(55.382)	-	(55.382)
Finansman Gelirleri	1.863.568	404.690	2.268.258	-	2.268.258
Finansman Giderleri	(4.446.915)	(16.494)	(4.463.409)	-	(4.463.409)
Vergi Öncesi Kâr/(Zarar)	5.640.366	(1.359.072)	4.281.294	-	4.281.294
Dönem Vergi Gideri	822.510	-	822.510	-	822.510
Net Dönem Kârı/(Zararı)	6.462.876	(1.359.072)	5.103.804	-	5.103.804

Şirket 31 Aralık 2016 tarihinde sona eren hesap dönemine ilişkin bölümlere göre raporlaması aşağıdaki gibidir.

2016	Global Menkul	Global Portföy	Toplam	Eliminasyon	Konsolide
Hasılat	7.557.254.204	1.686.547	7.558.940.751	-	7.558.940.751
Satışların Maliyeti	(7.537.353.948)	-	(7.537.353.948)	-	(7.537.353.948)
Brüt Kâr/(Zarar)	19.900.256	1.686.547	21.586.803	-	21.586.803
Pazarlama ve Satış Giderleri	(2.582.177)	(70.496)	(2.652.673)	-	(2.652.673)
Genel Yönetim Giderleri	(32.308.665)	(2.683.575)	(34.992.240)	197.713	(34.794.527)
Esas Faaliyetlerden Diğer Gelirler	9.733.857	46	9.733.903	(197.713)	9.536.190
Esas Faaliyetlerden Diğer Giderler	(713.930)	(2.346)	(716.276)	-	(716.276)
Faaliyet Kârı/(Zararı)	(5.970.659)	(1.069.824)	(7.040.483)	-	(7.040.483)
Yatırım Faaliyetlerinden Gelirler	2.814.548	-	2.814.548	-	2.814.548
Özkaynak Yöntemiyle Değerlenen Yatırımların Karlarından Paylar	(170.561)	-	(170.561)	-	(170.561)
Finansman Gelirleri	1.096.720	388.666	1.485.386	-	1.485.386
Finansman Giderleri	(4.523.812)	(16.367)	(4.540.179)	-	(4.540.179)
Vergi Öncesi Kâr/(Zarar)	(6.753.764)	(697.525)	(7.451.289)	-	(7.451.289)
Dönem Vergi Gideri	(249.818)	-	(249.818)	-	(249.818)
Net Dönem Kârı/(Zararı)	(7.003.582)	(697.525)	(7.701.107)	-	(7.701.107)

Global Menkul Değerler Anonim Şirketi ve Bağlı Ortaklıkları

31 Aralık 2017 Tarihinde Sona Eren Yıla Ait
Konsolide Finansal Tablolara İlişkin Dipnotlar
(Tutarlar aksi belirtilmedikçe Türk Lirası ("TL") cinsinden ifade edilmiştir.)

4. Nakit ve Nakit Benzerleri

Nakit ve nakit benzerleri aşağıdaki gibidir:

	31 Aralık 2017	31 Aralık 2016
Kasa	48.271	20.613
- TL Kasası	38.300	20.613
- Yabancı Para Kasası	9.971	-
Bankalar	16.431.997	13.036.778
- Vadesiz mevduat - TL	1.961.667	4.131.468
- Vadesiz mevduat - YP	828.618	24.002
- Vadeli mevduat - TL	13.641.712	8.881.308
Ters Repo Alacakları	-	332.072
	16.480.268	13.389.463

31 Aralık 2017 tarihi itibarıyla, vadeli mevduat faiz oranları %8– 14,05 aralığında ve vadeleri 3 aydan kısadır (31 Aralık 2016: % 8,00 - % 11,00 vadeler 3 aydan kısadır).

31 Aralık 2017 tarihi itibarıyla, bankalardan alınan teminat mektupları karşılığı bankalar mevduatı üzerinde 7.130.418 TL tutarında ve Global MD Portföy Yönetimi A.Ş.'nin sermaye artışına istinaden 1.026.426 TL tutarında olmak üzere toplam 8.156.844 TL blokaj bulunmaktadır (31 Aralık 2016: 9.017.371 TL).

31 Aralık 2017 ve 31 Aralık 2016 tarihlerinde sona eren hesap dönemlerine ait nakit akış tablosunda yer alan nakit ve nakde eşdeğer varlıklar aşağıdaki gibidir:

	31 Aralık 2017	31 Aralık 2016
Nakit ve nakit benzerleri	16.480.268	13.389.463
Bloke mevduat	(8.156.844)	(9.017.371)
Nakit akış tablosundaki nakit ve nakde eşdeğer varlıklar	8.323.424	4.372.092

Global Menkul Değerler Anonim Şirketi ve Bağlı Ortaklıkları

31 Aralık 2017 Tarihinde Sona Eren Yıla Ait
Konsolide Finansal Tablolara İlişkin Dipnotlar
(Tutarlar aksi belirtilmedikçe Türk Lirası ("TL") cinsinden ifade edilmiştir.)

5. Finansal Yatırımlar

Kısa vadeli finansal yatırımlar

31 Aralık 2017 ve 31 Aralık 2016 tarihleri itibarıyla, kısa vadeli finansal yatırımlar aşağıdaki gibidir:

Alım Satım Amaçlı Finansal Varlıklar	31 Aralık 2017		31 Aralık 2016	
	Nominal Değeri	Kayıtlı Değeri	Nominal Değeri	Kayıtlı Değeri
Kamu Kesimi Tahvil ve Bonoları (*)	100.000	112.475	139.504	142.517
Yatırım Fonları	-	-	-	10.000
Diğer	-	-	-	236.432
		112.475		388.949

(*) 31 Aralık 2017 tarihi itibarıyla kamu kesimi tahvil ve bonoları'nın 98.741 TL'lik kısmı Takasbank'a teminat olarak verilmiştir.

Uzun vadeli finansal yatırımlar

31 Aralık 2017 ve 31 Aralık 2016 tarihleri itibarıyla, uzun vadeli finansal yatırımlar aşağıdaki gibidir:

31 Aralık 2017				
<u>Satılmaya Hazır Finansal Varlıklar:</u>	Nominal Değeri (adet)	Maliyet Değeri (TL)	Değerlenmiş Kayıtlı Değeri (TL)	Değer Artışı (Not 16) (TL)
Borsa İstanbul A.Ş.	31.942.188	319.421	3.034.508	2.715.087
	31.942.188	319.421	3.034.508	2.715.087

31 Aralık 2016				
<u>Satılmaya Hazır Finansal Varlıklar:</u>	Nominal Değeri (adet)	Maliyet Değeri (TL)	Değerlenmiş Kayıtlı Değeri (TL)	Değer Artışı (Not 16) (TL)
Borsa İstanbul A.Ş.	31.942.188	319.422	2.683.144	2.363.722
	31.942.188	319.422	2.683.144	2.363.722

İstanbul Borsa A.Ş. yönetim kurulu 21 Aralık 2017 tarihli kararında Borsa İstanbul hisselerini devretmek isteyen pay sahiplerinden beher pay başına 0,095 TL karşılığında satın alınmasına karar vermiştir. Şirket 31 Aralık 2017 tarihi itibarıyla Borsa İstanbul hisse senetlerini 0,095 TL'den değerleyerek değer artışı vergi etkisiyle birlikte iştirakler değer artışı olarak özkaynaklara yansıtmıştır.

Şirket 31 Aralık 2017 tarihinde sona eren yılda Borsa İstanbul A.Ş.'de işlem gören hisse senetlerinden 45.606 TL (2016: 577.475 TL) tutarında temettü gelirini "Yatırım faaliyetlerinden gelirler" içinde muhasebeleştirmiştir.

Global Menkul Değerler Anonim Şirketi ve Bağlı Ortaklıkları

31 Aralık 2017 Tarihinde Sona Eren Yıla Ait
Konsolide Finansal Tablolara İlişkin Dipnotlar
(Tutarlar aksi belirtilmedikçe Türk Lirası ("TL") cinsinden ifade edilmiştir.)

5. Finansal Yatırımlar (Devamı)

Satış Amaçlı Sınıflandırılan Duran Varlıklar

31 Aralık 2016 tarihi itibarıyla Satış Amaçlı Sınıflandırılan Duran Varlıklar detayı aşağıdaki gibidir:

Satış Amaçlı Sınıflandırılan Duran Varlıklar	Nominal Değeri (TL)	Maliyet Değeri (TL)	Satış Değeri (TL)	Değer Artışı (TL)
İstanbul Takas ve Saklama Bankası A.Ş.	4.500.000	5.457.927	7.695.000	2.237.073
	4.500.000	5.457.927	7.695.000	2.237.073

Şirket'in Yönetim Kurulu 16 Aralık 2016 tarihinde sahibi bulunduğu 4.500.000 TL nominal değerli İstanbul Takas ve Saklama A.Ş. ("Takasbank") hisse senetlerini İstanbul Borsa A.Ş.'ye 1,71 TL (1 TL nominal hisse başına) birim fiyattan olmak üzere toplam 7.695.000 TL karşılığında satılması kararını almıştır. Şirket, satış faturasını 23 Ocak 2017 tarihinde düzenlemiş ve satış bedeli 26 Ocak 2017 tarihinde tahsil etmiştir.

Şirket yönetimi, satış ile ilgili kararın alınmış olması ve işleminin gerçekleşmesi nedeniyle Takasbank hisse senetlerini, 31 Aralık 2016 tarihli finansal tablolarda Satış Amaçlı Duran Varlıklarda sınıflandırmış ve 2.237.073 TL satış kârını da dönem kâr veya zararına yansıtmıştır.

6. Borçlanmalar

31 Aralık 2017 ve 31 Aralık 2016 tarihleri itibarıyla, Şirket'in finansal borçları aşağıdaki gibidir:

	31 Aralık 2017	31 Aralık 2016
Borsa Para Piyasasına (BPP) Borçlar	28.100.000	29.550.000
Kısa Vadeli Banka Kredileri	-	3.650.000
	28.100.000	33.200.000

31 Aralık 2017 tarihi itibarıyla, faiz aralığı borsa para piyasasına borçlar için %10,5-12 (31 Aralık 2016: %14,55-15,50)'dir.

31 Aralık 2017 tarihi itibarıyla, borsa para piyasasına borçlar için 32.525.000 TL (31 Aralık 2016: 32.525.000 TL) tutarında teminat mektubu verilmiştir.

31 Aralık 2016 tarihi itibarıyla, banka kredilerinin faiz oranı % 5,59 - %13,4 olup, vadesi 1 aydır.

Global Menkul Değerler Anonim Şirketi ve Bağlı Ortaklıkları

31 Aralık 2017 Tarihinde Sona Eren Yıla Ait
Konsolide Finansal Tablolara İlişkin Dipnotlar
(Tutarlar aksi belirtilmedikçe Türk Lirası ("TL") cinsinden ifade edilmiştir.)

7. Ticari Alacaklar ve Borçlar

31 Aralık 2017 ve 31 Aralık 2016 tarihleri itibarıyla, ticari alacaklar aşağıdaki gibidir:

Ticari Alacaklar	31 Aralık 2017	31 Aralık 2016
Kredili Müşteriler	36.504.600	24.271.616
Vadeli İşlemler Müşteri Takas Alacakları	9.645.441	13.276.983
Borsa Para Piyasasından (BPP) Alacaklar	30.855.000	16.269.000
Ödünç Alınan Menkul Kıymetlerden Alacaklar	1.900.690	461.937
Şüpheli Ticari Alacaklar	1.228.392	1.524.229
Şüpheli Ticari Alacaklar Karşılığı	(1.228.392)	(1.524.229)
Müşterilerden Alacaklar	1.523.114	1.561.192
Diğer Ticari Alacaklar	288.274	306.282
İlişkili Olmayan Taraflardan Alacaklar	80.717.119	56.147.010
İlişkili Taraflardan Alacaklar (Not 25)	9.966.631	13.000.575
	90.683.750	69.147.585

31 Aralık 2017 ve 31 Aralık 2016 tarihlerinde sona eren hesap dönemlerinde şüpheli ticari alacaklar karşılığı hareketleri aşağıdaki gibidir:

	1 Ocak- 31 Aralık 2017	1 Ocak- 31 Aralık 2016
Dönem Başı Bakiyesi	1.524.229	1.316.097
Dönem İçindeki Tahsilatlar	(295.837)	(122.523)
Dönem İçinde Ayrılan Karşılık	-	330.655
Dönem Sonu Bakiyesi	1.228.392	1.524.229

31 Aralık 2017 ve 31 Aralık 2016 tarihleri itibarıyla, ticari borçlar aşağıdaki gibidir:

Ticari Borçlar	31 Aralık 2017	31 Aralık 2016
Vadeli İşlemler Müşteri Takas Borçları	9.645.441	13.212.685
Borsa Para Piyasasına (BPP) borçlar	30.854.055	16.267.001
Repo İşlemlerinden Sağlanan Fonlar	1.900.690	461.937
Müşterilere Borçlar	4.003.738	2.620.513
Satıcılara Borçlar	748.613	748.233
İlişkili Olmayan Taraflara Borçlar	47.152.537	33.310.369
İlişkili Taraflara Ticari Borçlar (Not 25)	21.656	18.367
	47.174.193	33.328.736

Global Menkul Değerler Anonim Şirketi ve Bağlı Ortaklıkları

31 Aralık 2017 Tarihinde Sona Eren Yıla Ait
Konsolide Finansal Tablolara İlişkin Dipnotlar
(Tutarlar aksi belirtilmedikçe Türk Lirası ("TL") cinsinden ifade edilmiştir.)

8. Diğer Alacaklar ve Borçlar

31 Aralık 2017 ve 31 Aralık 2016 tarihleri itibarıyla, kısa vadeli diğer alacaklar aşağıdaki gibidir:

Kısa vadeli diğer alacaklar	31 Aralık 2017	31 Aralık 2016
Personelden Alacaklar	314.630	175.835
Diğer Kısa Vadeli Alacaklar	-	9.661
İlişkili olmayan taraflardan diğer alacaklar	314.630	185.496
İlişkili Taraflardan Diğer Alacaklar (Not 25)	-	5.397.262
	314.630	5.582.758

31 Aralık 2017 ve 31 Aralık 2016 tarihleri itibarıyla, uzun vadeli diğer alacaklar aşağıdaki gibidir:

Uzun vadeli diğer alacaklar	31 Aralık 2017	31 Aralık 2016
Verilen Depozito ve Teminatlar (*)	4.384.920	1.303.896
	4.384.920	1.303.896

(*) Verilen depozito ve teminatlar, VİOP, BİAŞ, kira ve elektrik depozitolarından oluşmaktadır.

31 Aralık 2017 ve 31 Aralık 2016 tarihleri itibarıyla, kısa vadeli diğer borçlar aşağıdaki gibidir:

Kısa vadeli diğer borçlar	31 Aralık 2017	31 Aralık 2016
Ödenecek Vergi ve Harçlar	518.290	563.407
Kısa Vadeli Diğer Borçlar	21.802	279.830
İlişkili Olmayan Taraflara Diğer Borçlar	540.092	843.237

Global Menkul Değerler Anonim Şirketi ve Bağlı Ortaklıkları

31 Aralık 2017 Tarihinde Sona Eren Yıla Ait
Konsolide Finansal Tablolara İlişkin Dipnotlar
(Tutarlar aksi belirtilmedikçe Türk Lirası ("TL") cinsinden ifade edilmiştir.)

9. Peşin Ödenmiş Giderler

31 Aralık 2017 ve 31 Aralık 2016 tarihleri itibarıyla, peşin ödenmiş giderler aşağıdaki gibidir:

	31 Aralık 2017	31 Aralık 2016
Gelecek Aylara Ait Giderler	687.752	1.204.869
	687.752	1.204.869

10. Maddi Duran Varlıklar

1 Ocak - 31 Aralık 2017 dönemine ilişkin maddi duran varlık hareketleri aşağıdaki gibidir:

	1 Ocak 2017	Girişler	Çıkışlar	31 Aralık 2017
<u>Maliyet Değeri</u>				
Makine ve Teçhizat	18.848.911	38.750	-	18.887.661
Araçlar	29.750	-	-	29.750
Demirbaşlar	10.926.335	90.400	-	11.016.735
Yapılmakta Olan Yatırımlar	-	69.378	-	69.378
Özel Maliyet	442.846	85.658	-	528.504
Toplam	30.247.842	284.186	-	30.532.028
<u>Birikmiş Amortismanlar</u>				
Makine Teçhizat	(18.553.845)	(288.920)	-	(18.842.765)
Araçlar	(29.750)	-	-	(29.750)
Demirbaşlar	(10.782.669)	152.471	-	(10.630.198)
Özel Maliyet	(7.381)	(102.272)	-	(109.653)
Toplam	(29.373.645)	(238.721)	-	(29.612.366)
Net Defter Değeri	874.197			919.662

31 Aralık 2017 tarihi itibarıyla, maddi duran varlıklar üzerindeki toplam sigorta tutarı 16.257.342 TL'dir

Global Menkul Değerler Anonim Şirketi ve Bağlı Ortaklıkları

31 Aralık 2017 Tarihinde Sona Eren Yıla Ait
Konsolide Finansal Tablolara İlişkin Dipnotlar
(Tutarlar aksi belirtilmedikçe Türk Lirası ("TL") cinsinden ifade edilmiştir.)

10. Maddi Duran Varlıklar (Devamı)

1 Ocak – 31 Aralık 2016 dönemine ilişkin maddi duran varlık hareketleri aşağıdaki gibidir:

	1 Ocak 2016	Girişler	Transfer / Çıkışlar	31 Aralık 2016
<u>Maliyet Değeri</u>				
Makine Teçhizat	18.802.953	45.958	-	18.848.911
Araçlar	29.750	-	-	29.750
Demirbaşlar	10.924.951	1.384	-	10.926.335
Özel Maliyet	5.309.797	490.255	(7.278.606)	442.846
Toplam	35.067.451	537.597	(7.278.606)	30.247.842
<u>Birikmiş Amortismanlar</u>				
Makine Teçhizat	(18.329.525)	(224.320)	-	(18.553.845)
Araçlar	(29.750)	-	-	(29.750)
Demirbaşlar	(10.665.371)	(117.298)	-	(10.782.669)
Özel Maliyet	(5.145.934)	(405.354)	6.599.497	(7.381)
Toplam	(34.170.580)	(746.972)	6.599.497	(29.373.645)
Net Defter Değeri	896.871			874.197

11. Maddi Olmayan Duran Varlıklar

1 Ocak – 31 Aralık 2017 dönemine ilişkin maddi olmayan duran varlık hareketleri aşağıdaki gibidir:

	1 Ocak 2017	Girişler	Çıkışlar	31 Aralık 2017
<u>Maliyet Değeri</u>				
Kuruluş ve Örgütlenme	478.590	-	-	478.590
Diğer Maddi Olmayan Duran Varlıklar	7.178.545	-	-	7.178.545
Haklar	6.375.425	-	-	6.375.425
Yapılmakta Olan Yatırımlar	42.405	-	(42.405)	-
Toplam	14.074.965	-	(42.405)	14.032.560
<u>Birikmiş Amortismanlar</u>				
Kuruluş ve Örgütlenme	(478.590)	-	-	(478.590)
Diğer Maddi Olmayan Duran Varlıklar	(7.083.743)	(73.872)	-	(7.157.615)
Haklar	(5.668.837)	(398.796)	-	(6.067.633)
Toplam	(13.231.170)	(472.668)	-	(13.703.838)
Net Defter Değeri	843.795			328.722

Global Menkul Değerler Anonim Şirketi ve Bağlı Ortaklıkları

31 Aralık 2017 Tarihinde Sona Eren Yıla Ait
Konsolide Finansal Tablolara İlişkin Dipnotlar
(Tutarlar aksi belirtilmedikçe Türk Lirası ("TL") cinsinden ifade edilmiştir.)

11. Maddi Olmayan Duran Varlıklar (Devamı)

1 Ocak – 31 Aralık 2016 tarihinde sona eren hesap döneminde maddi olmayan duran varlıklar hareketleri aşağıdaki gibidir:

	1 Ocak 2016	Girişler	Transfer / Çıkışlar	31 Aralık 2016
Maliyet Değeri				
Kuruluş ve Örgütlenme	478.590	-	-	478.590
Diğer Maddi Olmayan Duran Varlıklar	9.101.330	-	(1.386)	7.178.545
Haklar	6.116.010	227.565	-	6.375.425
Yapılmakta Olan Yatırımlar	31.860	42.395	-	42.405
Toplam	15.727.790	269.960	(1.386)	14.074.965
Birikmiş Amortismanlar				
Kuruluş ve Örgütlenme	(478.590)	-	-	(478.590)
Diğer Maddi Olmayan Duran Varlıklar	(7.885.395)	(253.938)	-	(7.083.743)
Haklar	(5.474.150)	(194.687)	-	(5.668.837)
Toplam	(13.838.135)	(448.625)	-	(13.231.170)
Net Defter Değeri	1.889.655			843.795

12. Karşılıklar, Koşullu Varlık ve Yükümlülükler

(a) Borç karşılıkları

Bulunmamaktadır (31 Aralık 2016: Bulunmamaktadır).

(b) Şirket aleyhine açılmış olan çeşitli davaların toplam tutarı 685.105 TL olup, 31 Aralık 2017 tarihi itibarıyla dava gider karşılığı ayrılmıştır (31 Aralık 2016: 535.000 TL).

Global Menkul Değerler Anonim Şirketi ve Bağlı Ortaklıkları

31 Aralık 2017 Tarihinde Sona Eren Yıla Ait
Konsolide Finansal Tablolara İlişkin Dipnotlar
(Tutarlar aksi belirtilmedikçe Türk Lirası ("TL") cinsinden ifade edilmiştir.)

13. Taahhütler

31 Aralık 2017 ve 31 Aralık 2016 tarihleri itibarıyla, Global Menkul tarafından verilen teminat, rehin ve ipotek ("TRİ") pozisyonuna ilişkin tabloları aşağıdaki gibidir:

Global Menkul tarafından verilen TRİ'ler	31 Aralık 2017	31 Aralık 2016
A. Kendi Tüzel Kişiliği Adına Vermiş Olduğu TRİ'lerin Toplam Tutarı	36.230.106	42.172.726
B. Tam Konsolidasyon Kapsamına Dahil Edilen Ortaklıklar Lehine Vermiş Olduğu TRİ'lerin Toplam Tutarı	-	-
C. Olağan Ticari Faaliyetlerinin Yürütülmesi Amacıyla Diğer 3. Kişilerin Borcunu Temin Amacıyla Vermiş Olduğu TRİ'lerin Toplam Tutarı	-	-
D. Diğer Verilen TRİ'lerin Toplam Tutarı	-	-
i. Ana Ortak Lehine Vermiş Olduğu TRİ'lerin Toplam Tutarı	-	-
ii. B ve C Maddeleri Kapsamına Girmeyen Diğer Grup Şirketleri Lehine Vermiş Olduğu TRİ'lerin Toplam Tutarı	-	-
iii. C Maddesi Kapsamına Girmeyen 3. kişiler Lehine Vermiş Olduğu TRİ'lerin Toplam Tutarı	-	-
	36.230.106	42.172.726

31 Aralık 2017 itibarıyla, Global Menkul'ün vermiş olduğu diğer TRİ'lerin Şirket'in özkaynaklarına oranı %0'dır (31 Aralık 2016: %0).

31 Aralık 2017 ve 31 Aralık 2016 tarihleri itibarıyla, Şirket'in taahhütleri aşağıdaki gibidir:

	31 Aralık 2017	31 Aralık 2016
Müşteri Teminatları:		
VİOP	9.645.441	13.212.685
	9.645.441	13.212.685

	31 Aralık 2017	31 Aralık 2016
Verilen Teminat Mektupları:		
Takasbank	32.525.000	32.525.000
BİAŞ	3.350.000	9.350.000
Diğer Verilen Teminatlar	355.106	297.726
Toplam verilen teminat mektupları	36.230.106	42.172.726

31 Aralık 2017 ve 31 Aralık 2016 tarihleri itibarıyla verilen teminat mektupları VİOP, BİAŞ ve Takasbank'a sırasıyla VİOP'da işlem yapabilme teminatı, pay piyasası ve tahvil ve bono piyasası işlem yapabilme limiti ve Borsa Para Piyasası kredi teminatı, garanti fonu teminatı ve SPK aracı kurum blokajı olarak verilmiştir. Müşteri teminatları TRİ tablosuna dahil edilmemiştir.

Global Menkul Değerler Anonim Şirketi ve Bağlı Ortaklıkları

31 Aralık 2017 Tarihinde Sona Eren Yıla Ait
Konsolide Finansal Tablolara İlişkin Dipnotlar
(Tutarlar aksi belirtilmedikçe Türk Lirası ("TL") cinsinden ifade edilmiştir.)

14. Çalışanlara Sağlanan Faydalara İlişkin Borçlar ve Karşılıklar

a) Kısa vadeli çalışanlara sağlanan faydalar kapsamında borçlar

	31 Aralık 2017	31 Aralık 2016
Personel Borçlar	759.366	80.554
Ödenecek Vergi ve Fonlar	785.139	378.360
Ödenecek Sosyal Güvenlik Kesintileri	619.726	288.399
	2.164.231	747.313

b) Kısa vadeli çalışanlara sağlanan faydalara ilişkin karşılıklar

31 Aralık 2017 ve 31 Aralık 2016 tarihleri itibarıyla, kısa vadeli çalışanlara sağlanan faydalara ilişkin karşılıklarının detayı aşağıdaki gibidir:

	31 Aralık 2017	31 Aralık 2016
Yıllık Ücretli İzin Karşılığı	662.935	996.699
Prim ve Diğer Karşılıklar	41.054	76.217
	703.989	1.072.916

Personel izin karşılıkları

Türkiye’de geçerli iş kanununa göre Şirket, iş sözleşmesinin, herhangi bir nedenle sona ermesi halinde çalışanlarının hak kazanıp da kullanmadığı yıllık izin sürelerine ait ücreti, sözleşmenin sona erdiği tarihteki ücreti üzerinden kendisine veya hak sahiplerine ödemekle yükümlüdür.

31 Aralık 2017 ve 31 Aralık 2016 tarihlerinde sona eren hesap dönemlerinde personel izin karşılığının hareketleri aşağıdaki gibidir:

	1 Ocak- 31 Aralık 2017	1 Ocak- 31 Aralık 2016
Dönem Başı Bakiyesi	996.698	1.288.766
Dönem İçi Artış / (Azalışlar)	(227.036)	(292.067)
Dönem İçi Ödemeler	(106.727)	-
Dönem Sonu Bakiyesi	662.935	996.699

Global Menkul Değerler Anonim Şirketi ve Bağlı Ortaklıkları

31 Aralık 2017 Tarihinde Sona Eren Yıla Ait
Konsolide Finansal Tablolara İlişkin Dipnotlar
(Tutarlar aksi belirtilmedikçe Türk Lirası ("TL") cinsinden ifade edilmiştir.)

14. Çalışanlara Sağlanan Faydalara İlişkin Borçlar ve Karşılıklar (Devamı)

c) Uzun vadeli çalışanlara sağlanan faydalara ilişkin karşılıklar

	31 Aralık 2017	31 Aralık 2016
Kıdem tazminatı karşılığı	1.571.754	3.203.670
	1.571.754	3.203.670

Kıdem tazminatı karşılığı

Yürürlükteki İş Kanunu hükümleri uyarınca, çalışanlardan kıdem tazminatına hak kazanacak şekilde iş sözleşmesi sona erenlere, hak kazandıkları yasal kıdem tazminatlarının ödenmesi yükümlülüğü vardır. Ayrıca, halen yürürlükte bulunan 506 sayılı Sosyal Sigortalar Kanunu'nun 6 Mart 1981 tarih, 2422 sayılı ve 25 Ağustos 1999 tarih, 4447 sayılı yasalar ile değişik 60. maddesi hükmü gereğince kıdem tazminatını alarak işten ayrılma hakkı kazananlara da yasal kıdem tazminatlarını ödeme yükümlülüğü bulunmaktadır. Emeklilik öncesi hizmet şartlarıyla ilgili bazı geçiş karşılıkları, ilgili kanunun 23 Mayıs 2002 tarihinde değiştirilmesi ile Kanun'dan çıkarılmıştır.

Ödenecek tazminat her hizmet yılı için bir aylık maaş kadardır ve bu tutar 31 Aralık 2017 tarihi itibarıyla 4.732,48 TL (31 Aralık 2016: 4.297,21 TL) ile sınırlandırılmıştır.

Kıdem tazminatı yükümlülüğü yasal olarak herhangi bir fonlamaya tabi değildir. Kıdem tazminatı karşılığı, Şirket'in, çalışanların emekli olmasından kaynaklanan gelecekteki muhtemel yükümlülük tutarının bugünkü değerinin tahmin edilmesi yoluyla hesaplanmaktadır. TMS 19 ("Çalışanlara Sağlanan Faydalar"), şirketin yükümlülüklerinin, tanımlanmış fayda planları kapsamında aktüeryal değerlendirme yöntemleri kullanılarak geliştirilmesini öngörür.

Temel varsayım, her yıllık hizmet için belirlenen tavan karşılığının enflasyon ile orantılı olarak artmasıdır. Böylece uygulanan iskonto oranı enflasyonun beklenen etkilerinden arındırılmış gerçek oranı gösterir. Şirket'in kıdem tazminatı karşılığı, kıdem tazminatı tavanı her altı ayda bir ayarlandığı için, 1 Ocak 2017 tarihinden itibaren geçerli olan üzerinden hesaplanmaktadır.

31 Aralık 2017 ve 31 Aralık 2016 tarihlerinde sona eren hesap dönemlerinde kıdem tazminatı karşılığının hareketleri aşağıdaki gibidir:

	1 Ocak- 31 Aralık 2017	1 Ocak- 31 Aralık 2016
Dönem Başı Bakiyesi	3.203.670	1.600.350
Dönem İçinde Ayrılan Karşılık	150.862	321.531
Dönem İçinde Ödenen	(640.691)	(1.627.581)
Faiz Maliyeti	141.458	160.997
Aktüeryal Kazanç Kayıp	(1.283.545)	2.748.373
Dönem Sonu Bakiyesi	1.571.754	3.203.670

Dönem içinde kar/zarara kaydedilen giderler, genel yönetim giderleri hesabında kaydedilmiştir.

31 Aralık 2017 tarihinde sona eren ara hesap döneminde, döneme ilişkin aktüeryal farklar finansal tablolar içinde önemli yer tutmadığı için ayrıca gösterilmemiştir.

Global Menkul Değerler Anonim Şirketi ve Bağlı Ortaklıkları

31 Aralık 2017 Tarihinde Sona Eren Yıla Ait
Konsolide Finansal Tablolara İlişkin Dipnotlar
(Tutarlar aksi belirtilmedikçe Türk Lirası ("TL") cinsinden ifade edilmiştir.)

15. Özkaynak Yöntemiyle Muhasebeleştirilen Yatırımlara İlişkin Yükümlülükler

IEG Global Kurumsal Finansman A.Ş. özkaynak yöntemiyle değerlendirilmiştir.

31 Aralık 2017 tarihi itibarıyla, IEG Global Kurumsal Finansman'ın öz kaynakları 1.194.213 TL tutarında negatif bakiye vermektedir. Global Menkul'ün IEG Global Kurumsal Finansman'ın faaliyetlerini yürütmesi için gerekli olan harcamalara kaynak sağlaması sebebiyle, Şirket'in %50 ortaklık payına düşen 597.106 TL (31 Aralık 2016 – 566.722 TL tutarında yükümlülük ve 24.998 TL tutarında varlık olmak üzere 541.724 TL net yükümlülük) tutarında içerisinde yükümlülük muhasebeleştirilmiştir.

Özkaynak yöntemiyle muhasebeleştirilen yatırımlara ilişkin yükümlülüklerin dönem içi hareketleri aşağıdaki gibidir:

	1 Ocak- 31 Aralık 2017	1 Ocak- 31 Aralık 2016
Başlangıç bakiyesi,net	541.724	371.163
Cari dönem gider / (gelir) payı	55.382	170.561
Kapanış bakiyesi,net	597.106	541.724

31 Aralık 2017 ve 31 Aralık 2016 tarihleri itibarıyla, IEG Global Kurumsal Finansman'ın varlıklar, yükümlülükler ve özkaynak toplamları ile 31 Aralık 2017 ve 31 Aralık 2016 tarihlerinde sona eren yıllara ait özet kâr veya zarar tabloları aşağıdaki gibidir:

	31 Aralık 2017	31 Aralık 2016
Toplam varlıklar	548.967	516.404
Toplam yükümlülükler	(1.743.180)	(1.649.848)
Net Varlıklar	(1.194.213)	(1.133.444)

	31 Aralık 2017	31 Aralık 2016
Gelirler	39.856	127.201
Giderler	(100.626)	(468.322)
Kâr / Zarar	(60.770)	(341.121)
Şirket Payı	(30.384)	(170.561)
Değer Düşüklüğü	(24.998)	-
Gelir/(Gider)	(55.382)	(170.561)

Global Menkul Değerler Anonim Şirketi ve Bağlı Ortaklıkları

31 Aralık 2017 Tarihinde Sona Eren Yıla Ait
Konsolide Finansal Tablolara İlişkin Dipnotlar
(Tutarlar aksi belirtilmedikçe Türk Lirası ("TL") cinsinden ifade edilmiştir.)

16. Özkaynaklar

a) Sermaye

31 Aralık 2017 tarihi itibarıyla, Şirket'in kayıtlı sermayesi 40.000.000 TL'dir (31 Aralık 2016: 40.000.000 TL). 31 Aralık 2017 tarihi itibarıyla, sermaye, ihraç edilmiş ve her biri 1 TL nominal değerde 40.000.000 adet hisseden meydana gelmiştir (31 Aralık 2016: her biri 1 TL nominal değerde 40.000.000 adet hisseden meydana gelmiştir).

b) Sermaye enflasyon düzeltmesi farkı

Şirket ortakları tarafından yapılan toplam sermaye artırımları TMS uyarınca 31 Aralık 2004 tarihine kadar süregelen enflasyonun etkisini yansıtacak şekilde düzeltilmiş ve 150.406 TL (31 Aralık 2015: 150.406 TL) tutarında sermaye enflasyon düzeltmesi farkı oluşmaktadır.

c) Hisse senedi ihraç primleri

Şirket sermayesinin %25'ine tekabül eden 10.000.000 TL nominal değerli hisse senetlerinin 29 Haziran 2011 tarihinde 1 TL nominal değerli beher hisse senedi başına 1.65 TL fiyat ile halka arz gerçekleştirilmiş olup, 6.500.000 TL "Hisse senedi ihraç primleri" olarak özkaynaklara kaydedilmiştir. Halka arz nedeniyle katlanılan 266.824 TL tutarındaki giderler, özkaynaklar altındaki hisse senetleri ihraç primlerinden düşülerek toplam 6.223.176 TL tutarında hisse senedi ihraç primi muhasebeleştirilmiştir.

d) Yeniden Değerleme Kazanç Kayıpları

31 Aralık 2017 ve 31 Aralık 2016 tarihleri itibarıyla, satılmaya hazır finansal varlıkların gerçeğe uygun değerlerindeki değişimler özkaynaklar altında yeniden değerlendirme kazanç kayıpları hesabında muhasebeleştirilmektedir.

31 Aralık 2017 ve 31 Aralık 2016 tarihlerinde sona eren hesap dönemlerinde, yeniden değerlendirme kazanç kayıplarının hareketi aşağıdaki gibidir:

	1 Ocak- 31 Aralık 2017	1 Ocak- 31 Aralık 2016
Başlangıç bakiyesi	2.363.722	167.072
Dönem içindeki değer artışı	351.364	2.196.650
Ertelenmiş vergi etkisi	(543.017)	-
Kapanış bakiyesi (Not 5)	2.172.069	2.363.722

e) Aktüeryal Kazanç Kayıp

TMS-19 "Çalışanlara Sağlanan Faydalar" standardındaki değişikliklerle birlikte kıdem tazminatı karşılığının hesaplanmasında dikkate alınan aktüeryal kayıp kazançların kâr veya zarar tablosunda muhasebeleştirilmesine izin vermemektedir. Aktüeryal varsayımların değişmesi sonucu oluşan kayıp ve kazançlar özkaynaklar içerisinde "Aktüeryal Kazanç/(Kayıp)" hesabında muhasebeleştirilmiştir. Kıdem tazminatı karşılığı aktüeryal kayıp/kazanç fonu kâr veya zararda yeniden sınıflandırılmayacak niteliktedir.

	1 Ocak- 31 Aralık 2017	1 Ocak- 31 Aralık 2016
Dönem başı aktüeryal kazanç veya kayıplar	(2.883.346)	(677.390)
Döneme ilişkin aktüeryal kazanç / kayıp	1.283.545	(2.748.373)
Ertelenmiş vergi etkisi	(272.996)	529.319
Transferler	-	13.098
Dönem sonu aktüeryal kazanç veya kayıplar	(1.872.797)	(2.883.346)

Global Menkul Değerler Anonim Şirketi ve Bağlı Ortaklıkları

31 Aralık 2017 Tarihinde Sona Eren Yıla Ait
Konsolide Finansal Tablolara İlişkin Dipnotlar
(Tutarlar aksi belirtilmedikçe Türk Lirası ("TL") cinsinden ifade edilmiştir.)

16.Özkaynaklar (Devamı)

f) Kardan ayrılan kısıtlanmış yedekler

Türk Ticaret Kanunu'na göre yasal yedek akçeler; birinci ve ikinci tertip yasal yedek akçelerden oluşmaktadır. Birinci tertip yasal yedek akçeler, Şirket sermayesinin % 20'sine ulaşmaya kadar, kanuni dönem karının % 5'i oranında ayrılmaktadır. İkinci tertip yasal yedek akçeler, şirket sermayesinin % 5'ini aşan tüm kar payı dağıtımlarının %10'u oranında ayrılmaktadır. Birinci ve ikinci yasal yedek akçeler, toplam sermayenin % 50'sini aşmadığı sürece dağıtılamazlar; ancak ihtiyari yedek akçelerin tükenmesi halinde zararların karşılanmasında kullanılabilirler. 31 Aralık 2017 tarihi itibarıyla, Şirket'in kârdan ayrılan kısıtlanmış yedekler hesabı 8.050.219 TL (31 Aralık 2016: 8.050.219 TL) tutarında yasal yedeklerden oluşmaktadır.

17. Hasılat ve Satışların Maliyeti

31 Aralık 2017 ve 31 Aralık 2016 tarihlerinde sona eren dönemlere ait hasılat ve satışların maliyetleri aşağıdaki gibidir:

	1 Ocak- 31 Aralık 2017	1 Ocak- 31 Aralık 2016
Satış Gelirleri		
Devlet Tahvili Satışları	7.857.596.252	7.537.353.948
Hisse Senedi Satışları	312.678.673	-
Hazine Bonosu Repo Satışları	122.743.276	-
VİOP Satışları	54.460.898	-
	8.347.479.099	7.537.353.948
Hizmet Gelirleri		
Komisyon Gelirleri	26.026.340	16.474.189
Portföy Yönetim Gelirleri	1.014.163	1.703.475
Kurumsal Finansman Gelirleri	291.738	1.155.142
Diğer Hizmet Gelirleri	3.395.828	2.939.827
Müşterilere Komisyon İadeleri	(781.347)	(685.830)
Hizmet gelirleri, net	29.946.722	21.586.803
Hasılat, net	8.377.425.821	7.558.940.751
Satışların Maliyeti	(8.347.479.099)	(7.537.353.948)
Brüt Kâr	29.946.722	21.586.803

Global Menkul Değerler Anonim Şirketi ve Bağlı Ortaklıkları

31 Aralık 2017 Tarihinde Sona Eren Yıla Ait
Konsolide Finansal Tablolara İlişkin Dipnotlar
(Tutarlar aksi belirtilmedikçe Türk Lirası ("TL") cinsinden ifade edilmiştir.)

18. Pazarlama, Satış ve Dağıtım Giderleri ve Genel Yönetim Giderleri

a) Pazarlama, satış ve dağıtım giderleri

31 Aralık 2017 ve 31 Aralık 2016 tarihlerinde sona eren dönemlere ait pazarlama, satış ve dağıtım giderleri aşağıdaki gibidir:

	1 Ocak- 31 Aralık 2017	1 Ocak- 31 Aralık 2016
İMKB Hisse ve Tahvil Borsa Payı	1.928.304	1.601.426
VİOP Komisyon Giderleri	1.575.233	543.029
BİAŞ Takas Saklama Giderleri	548.190	233.049
Diğer Pazarlama ve Satış Giderleri	356.996	275.169
	4.408.723	2.652.673

b) Genel yönetim giderleri

31 Aralık 2017 ve 31 Aralık 2016 tarihlerinde sona eren dönemlere ait genel yönetim giderleri aşağıdaki gibidir:

	1 Ocak- 31 Aralık 2017	1 Ocak- 31 Aralık 2016
Personel Giderleri	20.326.938	22.416.347
Bilgi İşlem Giderleri	2.802.138	3.262.578
Denetim, Danışmanlık Giderleri	901.851	639.348
Kira Giderleri	812.603	2.163.800
Amortisman ve İtfa Payları	711.389	1.195.597
Bina Yönetim Giderleri	438.488	631.621
Taşıt Aracı Giderleri	377.746	585.850
Haberleşme Giderleri	305.114	581.967
Vergi, Resim ve Harçlar	279.964	1.327.071
Seyahat Giderleri	118.323	183.918
Kırtasiye Giderleri	60.749	72.370
Diğer Genel Yönetim Giderleri	961.515	1.732.739
Toplam	28.096.818	34.793.206

19. Niteliklerine Göre Giderler

Şirket, ilişikteki konsolide finansal tablolarında giderleri fonksiyon esasına göre sınıflamıştır. Dönem içinde oluşan amortisman ve itfa giderleri 711.389 TL (2016: 1.195.597 TL)'dir.

Global Menkul Değerler Anonim Şirketi ve Bağlı Ortaklıkları

31 Aralık 2017 Tarihinde Sona Eren Yıla Ait
Konsolide Finansal Tablolara İlişkin Dipnotlar
(Tutarlar aksi belirtilmedikçe Türk Lirası ("TL") cinsinden ifade edilmiştir.)

20. Diğer Faaliyet Gelirleri ve Giderleri

a) Esas Faaliyetlerden Diğer Gelirler

	1 Ocak- 31 Aralık 2017	1 Ocak- 31 Aralık 2016
Müşteri Kredi Faiz Gelirleri	7.655.704	7.511.655
İlişkili Taraflardan Faiz Gelirleri	497.730	483.301
Temerrüt Faiz Gelirleri	488.993	467.445
Konusu Kalmayan Karşılıklar	308.688	-
Banka Promosyon Gelirleri	-	170.000
Hava Parası Gelirleri	-	350.000
Diğer Gelirler	358.855	553.789
Toplam	9.309.970	9.536.190

b) Esas Faaliyetlerden Diğer Giderler

	1 Ocak- 31 Aralık 2017	1 Ocak- 31 Aralık 2016
Dava Karşılık Giderleri	150.105	55.000
ICM Konfirmasyon Giderleri	74.218	-
Evalüasyon Giderleri	16.779	-
Şüpheli Alacak Karşılık Giderleri	-	215.184
Portföy İşletim Zararları	-	284.261
Diğer	23.828	161.831
Toplam	264.930	716.276

21. Finansman Gelirleri

	1 Ocak- 31 Aralık 2017	1 Ocak- 31 Aralık 2016
Faiz Gelirleri	2.253.760	1.485.386
Reeskont Gelirleri	14.498	-
Toplam	2.268.258	1.485.386

22. Finansman Giderleri

	1 Ocak- 31 Aralık 2017	1 Ocak- 31 Aralık 2016
Kredi Faiz Giderleri	3.695.391	3.656.895
Teminat Mektubu Komisyon Giderleri	528.675	523.227
Kıdem Tazminatı Faiz Maliyeti	141.458	160.997
Kur Farkı Giderleri	-	112.299
Diğer	97.885	86.761
Toplam	4.463.409	4.540.179

Global Menkul Değerler Anonim Şirketi ve Bağlı Ortaklıkları

31 Aralık 2017 Tarihinde Sona Eren Yıla Ait
Konsolide Finansal Tablolara İlişkin Dipnotlar
(Tutarlar aksi belirtilmedikçe Türk Lirası ("TL") cinsinden ifade edilmiştir.)

23. Vergiler

Türkiye'de, kurumlar vergisi oranı %20'dir (2016 - %20). 5 Aralık 2017'de resmi gazetede yayınlanan 7061 sayılı "Bazı Vergi Kanunları ile Diğer Bazı Kanunlarda Değişiklik Yapılmasına Dair Kanun" ile getirilen düzenleme uyarınca bu oran; 2018, 2019 ve 2020 yılı vergilendirme dönemlerine ait kurum kazançlarına uygulanmak üzere %22 olarak belirlenmiştir. Ayrıca, Bakanlar Kurulu söz konusu %22 oranını %20'ye kadar indirmeye yetkili kılınmıştır. Grup bu uygulama dolayısıyla 2018,2019 ve 2020 yıllarında gerçekleşmesini öngördüğü geçici farklar ve kullanmayı öngördüğü kullanılabilir mali zararlar üzerinden ertelenmiş vergi varlık ve yükümlülüklerini %22 üzerinden hesaplamıştır.

Kurumlar vergisine ek olarak, dağıtılması durumunda kar payı elde eden ve bu kar paylarını kurum kazancına dahil ederek beyan eden tam mükellef kurumlara ve yabancı şirketlerin Türkiye'deki şubelerine dağıtılanlar hariç olmak üzere kar payları üzerinden ayrıca gelir vergisi stopajı hesaplanması gerekmektedir.

Gelir vergisi stopajı oranı, 22 Temmuz 2006 tarihinden itibaren, 2006/10731 sayılı Bakanlar Kurulu Kararı ile %15 olarak uygulanmaktadır. Dağıtılmayıp sermayeye ilave edilen kar payları gelir vergisi stopajına tabi değildir. Türk vergi sistemine göre, oluşmuş zararlar ileriki senelerde oluşabilecek vergiye tabi karları netleştirmek amacı ile yalnızca 5 yıl ileriye taşınabilirler.

Türkiye'de vergi değerlendirmesiyle ilgili kesin bir mutabakat prosedürü bulunmamaktadır. Şirketler ilgili yılın hesap kapama tarihini takip eden dört ay içerisinde vergi beyannamelerini hazırlamaktadır. Vergi Dairesi tarafından bu beyannameler ve buna baz olan muhasebe kayıtları 5 yıl içerisinde incelenerek değiştirilebilir.

Ertelenmiş vergi yükümlülüğü veya varlığı, varlıkların ve borçların finansal tablolarda gösterilen değerleri ile yasal vergi matrahı hesabında dikkate alınan tutarları arasındaki geçici farklılıkların bilanço yöntemine göre vergi etkilerinin hesaplanmasıyla belirlenmektedir. Ertelenmiş vergi yükümlülüğü veya varlığı, söz konusu geçici farklılıkların ortadan kalkacağı ilerideki dönemlerde geçerli olacağı tahmin edilen vergi oranları dikkate alınarak ilişikteki konsolide finansal tablolara yansıtılmaktadır.

Vergi Gideri

	1 Ocak- 31 Aralık 2017	1 Ocak- 31 Aralık 2016
Kar veya Zararda Muhasebeleştirilen		
Dönem Vergi Gideri	-	-
Ertelenmiş Vergi Geliri/ (Gideri)	822.510	(249.818)
	822.510	(249.818)
Diğer Kapsamlı Gelirde Muhasebeleştirilen		
Ertelenmiş Vergi Geliri/ (Gideri)	(816.013)	529.319
Toplam Vergi Geliri/ (Gideri)	6.497	279.501

31 Aralık 2017 tarihi itibarıyla, kurumlar vergisi karşılığı ile peşin ödenen stopaj netleştirildikten sonra kalan tutar peşin ödenen vergiler hesabında bulunmaktadır.

	2017	2016
1 Ocak yükümlülük /(varlık) bakiyesi	(395.758)	(527.244)
Dönem gideri	--	--
Dönem içinde iade alınan / (ödenen vergiler)	(147.047)	131.486
31 Aralık yükümlülük /(varlık) bakiyesi	(542.805)	(395.758)

Global Menkul Değerler Anonim Şirketi ve Bağlı Ortaklıkları

31 Aralık 2017 Tarihinde Sona Eren Yıla Ait
Konsolide Finansal Tablolara İlişkin Dipnotlar
(Tutarlar aksi belirtilmedikçe Türk Lirası ("TL") cinsinden ifade edilmiştir.)

23. Vergiler (Devamı)

Ertelemiş Vergi

31 Aralık 2017 ve 31 Aralık 2016 tarihleri itibarıyla, ertelenmiş vergi varlıkları ve borçlarını doğuran kalemler aşağıdaki gibidir:

	Ertelemiş Vergi Varlığı		Ertelemiş Vergi Yükümlülüğü		Ertelemiş Vergi, Net	
	31 Aralık 2017	31 Aralık 2016	31 Aralık 2017	31 Aralık 2016	31 Aralık 2017	31 Aralık 2016
Kıdem Tazminatı Karşılığı	277.698	582.901	-	-	277.698	582.901
Personel Yıllık İzin Karşılıkları	122.901	167.283	-	-	122.901	167.283
Dava Gider Karşılığı	137.021	107.000	-	-	137.021	107.000
Amortisman ve İtfa Gideri	87.304	135.822	-	-	87.304	135.822
Finansal Yatırımlar	-	-	(543.017)	-	(543.017)	-
Şüpheli Alacak Karşılığı	15.606	-	-	-	15.606	-
Kullanılabilir Mali Zararlar	7.018.646	6.122.733	-	-	7.018.646	6.122.733
Özkaynak Yöntemiyle Değerlenen Yatırımların Zararları	119.421	113.344	-	-	119.421	113.344
Toplam	7.778.597	7.229.083	(543.017)	-	7.235.580	7.229.083
Netleme	(543.017)	-	543.017	-	-	-
Net Ertelemiş Vergi	7.235.580	7.229.083	-	-	7.235.580	7.229.083

Global Menkul Değerler Anonim Şirketi ve Bağlı Ortaklıkları

31 Aralık 2017 Tarihinde Sona Eren Yıla Ait
Konsolide Finansal Tablolara İlişkin Dipnotlar
(Tutarlar aksi belirtilmedikçe Türk Lirası ("TL") cinsinden ifade edilmiştir.)

23. Vergiler (Devamı)

Ertelenmiş Vergi (Devamı)

31 Aralık 2017 ve 31 Aralık 2016 tarihlerinde sona eren dönemlere ait ertelenmiş vergi varlığı hareket tablosu aşağıdaki gibidir:

	1 Ocak- 31 Aralık 2017	1 Ocak- 31 Aralık 2016
Dönem Başı Açılış Bakiyesi	7.229.083	6.949.582
Diğer Kapsamlı Gelirde Muhasebeleştirilen Ertelenmiş Vergi Geliri/(Gideri)	(816.013)	529.319
Kar veya Zararda Muhasebeleştirilen Ertelenmiş Vergi Geliri/(Gideri)	822.510	(249.818)
Dönem Sonu - Bakiye	7.235.580	7.229.083

Mali Zararlar

Şirketin geçmiş yıllardan devrolan mali zararları 5 yıl içinde oluşacak vergilendirilebilir kazanç oluşması halinde vergi matrahından düşülecektir. Aşağıda 31 Aralık 2017 tarihi itibarıyla mali zararların tutarları ve ertelenmiş vergileri gösterilmiştir:

Verginin Oluştugu Yıl	31 Aralık 2017			31 Aralık 2016		
	Son Kullanma Tarihi	Kullanılabilir Mali Zarar	Ertelenmiş Vergi	Kullanılabilir Mali Zarar	Ertelenmiş Vergi	Vergi Oranı
2012	2017	-	-	7.027.561	1.405.512	%20
2013	2018	3.193.907	702.660	3.193.907	638.781	%22
2014	2019	6.840.788	1.504.973	6.840.788	1.368.158	%22
2015	2020	13.551.408	2.981.310	13.551.408	2.710.282	%22
2016	2021	9.148.516	1.829.703	9.148.516	1.829.703	%20
Toplam		32.734.619	7.018.646	39.762.180	7.952.436	
İhtiyatlık karşılığı			-		(1.829.703)	
Muhasebeleştirilen Ertelenmiş Vergi Varlığı			7.018.646		6.122.733	

Muhasebeleştirilmeyen Ertelenmiş Vergi Varlığı

Şirket, bağlı ortaklığı Global MD Portföy Yönetimi A.Ş'nin 2.162.827 TL kullanılabilir mali zararı üzerinden hesapladığı 432.565 TL ertelenmiş vergi varlığını bu mali zararların son kullanma tarihlerine kadar kullanmayı ve geçici farklardan hesaplanan 54.550 TL ertelenmiş vergi varlığından faydalanmayı muhtemel görmediği için muhasebeleştirmemiştir.

24. Hisse Başına Kazanç

	1 Ocak- 31 Aralık 2017	1 Ocak- 31 Aralık 2016
Net Dönem Karı / (Zararı)	5.103.804	(7.701.107)
Ağırlıklı Ortalama Hisse Sayısı	40.000.000	40.000.000
Hisse Başına Kazanç / Kayıp (TL)	0,13	(0,19)

Global Menkul Değerler Anonim Şirketi ve Bağlı Ortaklıkları

31 Aralık 2017 Tarihinde Sona Eren Yıla Ait
Konsolide Finansal Tablolara İlişkin Dipnotlar
(Tutarlar aksi belirtilmedikçe Türk Lirası ("TL") cinsinden ifade edilmiştir.)

25. İlişkili Taraf Açıklamaları

Şirket'in ilişkili tarafları Global Holding ile doğrudan ve dolaylı iştirakleri ve Şirket bünyesindeki personel ve üst düzey yöneticilerdir.

a) İlişkili taraflardan alacak ve borçlar

İlişkili Taraflardan Ticari Alacaklar

	31 Aralık 2017	31 Aralık 2016
Turkcom Turizm İnşaat Gıda Yatırımlar A.Ş.	8.904.288	11.418.781
Ege Liman İşletmeleri A.Ş.	-	9.523
Global Liman İşletmeleri A.Ş.	4.387	48.655
Ortadoğu Antalya Liman İşletmeleri A.Ş.	-	14.320
IEG Eurasia Finansal Dan. Hiz. Ltd. Şti.	13.200	13.326
IEG Global Kurumsal Finansman Danışmanlık A.Ş.	921.516	826.826
Naturel Gaz A.Ş.	-	234.323
Straton Maden Yatırımları ve İşletmeciliği A.Ş.	-	22.252
Actus Portföy Yönetimi A.Ş.	1.966	11.230
Mavibayrak Enerji Üretim A.Ş.	1.408	38.750
Tres Enerji Hizmetleri San. Ve Tic. A.Ş.	18.634	43.630
Pera Gayrimenkul Yatırım Ortaklığı A.Ş.	-	254.594
Global MD Portföy Yatırım Fonları	101.232	60.710
Diğer	-	3.655
	9.966.631	13.000.575

İlişkili Taraflardan Diğer Alacaklar

	31 Aralık 2017	31 Aralık 2016
Global Yatırım Holding A.Ş.	-	5.397.262
	-	5.397.262

İlişkili Taraflara Ticari Borçlar

	31 Aralık 2017	31 Aralık 2016
Global Yatırım Holding A.Ş.	21.656	-
Global Sigorta Aracılık Hizmetleri A.Ş.	-	18.367
	21.656	18.367

Global Menkul Değerler Anonim Şirketi ve Bağlı Ortaklıkları

31 Aralık 2017 Tarihinde Sona Eren Yıla Ait
Konsolide Finansal Tablolara İlişkin Dipnotlar
(Tutarlar aksi belirtilmedikçe Türk Lirası ("TL") cinsinden ifade edilmiştir.)

25 İlişkili Taraf Açıklamaları (Devamı)

b) İlişkili kuruluşlar ile işlemler

Şirket'in, 31 Aralık 2017 ve 31 Aralık 2016 tarihlerinde sona eren hesap dönemlerinde ilişkili taraflarla olan işlemleri aşağıdaki gibidir:

İlişkili taraf	İşlem açıklaması	1 Ocak- 31 Aralık 2017	1 Ocak- 31 Aralık 2016
Global Liman İşletmeleri A.Ş.	Aracılık kom.geliri	-	4.608
Global Holding	Faiz gelirleri	387.367	337.682
Global Holding	Faiz giderleri	7.500	-
Global Holding	Diğer giderler	193.174	-
Naturel Gaz San. ve Tic. A.Ş.	Faiz gelirleri	10.218	19.728
Tres Enerji Hizmetleri San. Ve Tic. A.Ş.	Faiz gelirleri	1.063	-
IEG Global Kurumsal Finansman	Faiz gelirleri	-	87.809
Turkcom Turizm	Faiz gelirleri	-	1.259.666
Global Liman İşletmeleri A.Ş.	Faiz gelirleri	693	-
Pera GYO	Faiz gelirleri	10.757	25.701
Ortaođu Liman İşletmeleri A.Ş.	Faiz gelirleri	349	-
Actus Portföy Yönetimi A.Ş.	Diğer gelirler	6.599	-
Ortaođu Liman İşletmeleri A.Ş.	Diğer gelirler	1.992	-
Tres Enerji Hizmetleri San. Ve Tic. A.Ş.	Diğer gelirler	42.427	-
Global MD Portföy Fonları	Diğer gelirler	-	251.520
Ege Liman İşletmeleri A.Ş.	Diğer gelirler	2.779	-
Pera GYO	Diğer gelirler	6.136	8.679
Global Liman İşletmeleri A.Ş.	Diğer gelirler	5.222	34.209
IEG Global Kurumsal Finansman	Diğer gelirler	-	12.785
Naturel Gaz San. ve Tic. A.Ş.	Diğer gelirler	70.643	58.097
Diğer	Diğer gelirler	-	74.758
Global Holding	Diğer Gelirler	311.401	791.695
Mavi Bayrak San.Ve Tic A.Ş.	Diğer Gelirler	24.503	-

c) Üst Yönetime Sağlanan Faydalar

31 Aralık 2017 ve 2016 tarihlerinde sona eren yıla ait yönetim kurulu başkan ve üyeleriyle genel müdür, direktör ve direktör yardımcısı gibi üst düzey yöneticilere sağlanan ücret ve benzeri menfaatlerin detayı aşağıdaki gibidir:

	1 Ocak- 31 Aralık 2017	1 Ocak- 31 Aralık 2016
Maaş	3.994.685	4.361.835
Primler	1.721.002	1.006.655
Huzur Hakları	214.146	246.550
Diğer	627.429	565.680
	6.557.262	6.180.720

Global Menkul Değerler Anonim Şirketi ve Bağlı Ortaklıkları

31 Aralık 2017 Tarihinde Sona Eren Yıla Ait
Konsolide Finansal Tablolara İlişkin Dipnotlar
(Tutarlar aksi belirtilmedikçe Türk Lirası ("TL") cinsinden ifade edilmiştir.)

26. Finansal Araçlardan Kaynaklanan Risklerin Niteliği ve Düzeyi

Şirket faaliyetleri sırasında aşağıdaki çeşitli risklere maruz kalmaktadır:

- Kredi Riski
- Likidite Riski
- Piyasa Riski

Bu not Şirket'in yukarıda bahsedilen risklere maruz kalması durumunda, Şirket'in bu risklerin yönetimindeki hedefleri, politikaları ve süreçleri hakkında bilgi vermek amaçlı sunulmuştur.

Şirket Yönetim Kurulu, Şirket'in risk yönetimi çerçevesinin kurulmasından ve gözetiminden genel olarak sorumluluk sahibidir.

Şirket'in risk yönetimi politikaları Şirket'in maruz kalabileceği riskleri belirlemek ve maruz kalabileceği riskleri analiz etmek için oluşturulmuştur. Risk yönetimi politikalarının amacı Şirket'in riskleri için uygun risk limit kontrolleri oluşturmak, riskleri izlemek ve limitlere bağlı kalmaktır.

26.1 Kredi riski

Şirket, bireyler ve şirketler adına çeşitli aracılık faaliyetlerinde bulunmakta ve danışmanlık hizmeti vermektedir. Şirket faaliyetleri sırasında çeşitli menkul kıymet alım-satım işlemlerini de yapmaktadır. Bu faaliyetler sırasında Şirket, karşı tarafın anlaşılarda belirlenen şartları yerine getirmemesi durumunda anlaşmada belirlenen menkul kıymetin satın alınmasından veya satılmasından dolayı ortaya çıkabilecek zarara maruz kalabilmektedir. Böyle bir işlem zararını kontrol etmek veya azaltmak amacıyla Şirket, müşterilerinden hesaplarında nakit veya nakde eşdeğer varlıkları bulundurmalarını istemektedir.

31 Aralık 2017 tarihi itibarıyla, Şirket'in kredi riskine maruz kredi niteliğindeki varlıkları aşağıdaki tablodaki gibidir:

31 Aralık 2017	Ticari	Ticari	Diğer	Diğer	Bankalar	Diğer
	Alacaklar	Alacaklar	Alacaklar	Alacaklar		
	İlişkili	Diğer	İlişkili	Diğer	Mevduatı	Diğer
	Taraf	Taraf	Taraf	Taraf		
Raporlama dönemi sonu itibarıyla maruz kalan azami kredi riski	9.966.631	80.717.119	-	4.699.550	16.431.997	112.475
A. Vadesi geçmemiş ya da değer düşüklüğüne uğramamış finansal varlıklar net defter değeri	9.966.631	80.717.119	-	4.699.550	16.431.997	112.475
B. Koşulları yeniden görüşülmüş bulunan, aksi takdirde vadesi geçmiş veya değer düşüklüğüne uğramış sayılacak finansal varlıkların net defter değeri	-	-	-	-	-	-
C. Vadesi geçmiş ancak değer düşüklüğüne uğramamış varlıkların net defter değeri	-	-	-	-	-	-
D. Değer düşüklüğüne uğrayan varlıkların net defter değeri	-	-	-	-	-	-
-Vadesi geçmiş (brüt defter değeri)	-	1.228.392	-	-	-	-
-Değer düşüklüğü (-)	-	(1.228.392)	-	-	-	-
E. Finansal durum tablosu dışı kredi riski içeren unsurlar	-	-	-	-	-	-

Global Menkul Değerler Anonim Şirketi ve Bağlı Ortaklıkları

31 Aralık 2017 Tarihinde Sona Eren Yıla Ait
Konsolide Finansal Tablolara İlişkin Dipnotlar
(Tutarlar aksi belirtilmedikçe Türk Lirası ("TL") cinsinden ifade edilmiştir.)

26. Finansal Araçlardan Kaynaklanan Risklerin Niteliği ve Düzeyi (Devamı)

26.1 Kredi riski (devamı)

31 Aralık 2016 tarihi itibarıyla, Şirket'in kredi riskine maruz kredi niteliğindeki varlıkları aşağıdaki tablodaki gibidir:

31 Aralık 2016	Ticari	Ticari	Diğer	Diğer	Bankalar	Diğer
	Alacaklar	Alacaklar	Alacaklar	Alacaklar		
	İlişkili	Diğer	İlişkili	Diğer	Mevduatı	Diğer
	Taraf	Taraf	Taraf	Taraf		
Raporlama dönemi sonu itibarıyla maruz kalınan azami kredi riski	13.000.575	56.147.010	5.397.262	1.489.392	13.036.778	721.021
A. Vadesi geçmemiş ya da değer düşüklüğüne uğramamış finansal varlıklar net defter değeri	13.000.575	56.147.010	5.397.262	1.489.392	13.036.778	721.021
B. Koşulları yeniden görüşülmüş bulunan, aksi takdirde vadesi geçmiş veya değer düşüklüğüne uğramış sayılacak finansal varlıkların net defter değeri	-	-	-	-	-	-
C. Vadesi geçmiş ancak değer düşüklüğüne uğramamış varlıkların net defter değeri	-	-	-	-	-	-
D. Değer düşüklüğüne uğrayan varlıkların net defter değeri	-	-	-	-	-	-
-Vadesi geçmiş (brüt defter değeri)	-	1.524.229	-	-	-	-
-Değer düşüklüğü (-)	-	(1.524.229)	-	-	-	-
E. Finansal durum tablosu dışı kredi riski içeren unsurlar	-	-	-	-	-	-

31 Aralık 2017 ve 31 Aralık 2016 tarihleri itibarıyla, tamamı için karşılık ayrılmış olan şüpheli alacakların yaşlandırma tablosu aşağıdaki gibidir:

31 Aralık 2017	Ticari	Diğer	Bankalardaki	Finansal
	Alacaklar	Alacaklar	Mevduat	Yatırımlar
Vadesi üzerinden 1-30 gün geçmiş	--	--	--	--
Vadesi üzerinden 1-3 ay geçmiş	--	--	--	--
Vadesi üzerinden 3-12 ay geçmiş	--	--	--	--
Vadesi üzerinden 1-5 yıl geçmiş	1.228.392	--	--	--
Vadesi üzerinden 5 yıldan fazla geçmiş	--	--	--	--
Teminat, vs ile güvence alınmış kısmı	--	--	--	--
	1.228.392	--	--	--

31 Aralık 2016	Ticari	Diğer	Bankalardaki	Finansal
	Alacaklar	Alacaklar	Mevduat	Yatırımlar
Vadesi üzerinden 1-30 gün geçmiş	--	--	--	--
Vadesi üzerinden 1-3 ay geçmiş	--	--	--	--
Vadesi üzerinden 3-12 ay geçmiş	--	--	--	--
Vadesi üzerinden 1-5 yıl geçmiş	1.524.229	--	--	--
Vadesi üzerinden 5 yıldan fazla geçmiş	--	--	--	--
Teminat, vs ile güvence alınmış kısmı	--	--	--	--
	1.524.229	--	--	--

Global Menkul Değerler Anonim Şirketi ve Bağlı Ortaklıkları

31 Aralık 2017 Tarihinde Sona Eren Yıla Ait
Konsolide Finansal Tablolara İlişkin Dipnotlar
(Tutarlar aksi belirtilmedikçe Türk Lirası ("TL") cinsinden ifade edilmiştir.)

26. Finansal Araçlardan Kaynaklanan Risklerin Niteliği ve Düzeyi (Devamı)

26.2 Likidite riski

Tebliğ 34 kapsamında likidite yükümlülüğü, Global Menkul'ün en az kısa vadeli borçları kadar cari değerleri ile dikkate alınan dönen varlıklar bulundurmasını ifade eder. Ancak 26.4 Sermaye yönetimi bölümünde anlatılan sermaye yeterliliği tabanı hesaplamasında indirilen kalemler ile pozisyon riski veya karşı taraf riski % 100 olarak belirlenen kalemler dönen varlık olarak dikkate alınmaz.

31 Aralık 2017 ve 31 Aralık 2016 tarihleri itibarıyla, Global Menkul'ün Tebliğ 34 kapsamında likidite yükümlülüğü aşağıdaki gibidir:

	31 Aralık 2017	31 Aralık 2016
A. Dönen Varlıklar	108.821.680	97.804.382
B. Kısa Vadeli Yükümlülükler	79.367.610	69.727.202
Dönen Varlıklar/ Kısa Vadeli Yükümlülükler (A/B)	1,37	1,40

31 Aralık 2017 tarihi itibarıyla, finansal borçların kalan vadelerine göre dağılımı aşağıdaki tablodaki gibidir:

31 Aralık 2017

Sözleşme uyarınca vadeler	Defter Değeri	Sözleşme uyarınca nakit çıkışlar toplamı				
		3 aydan kısa	3-12 ay arası	1-5 yıl arası	5 yıldan fazla	
Finansal borçlar	28.100.000	28.100.000	28.100.000	-	-	-
Ticari borçlar	47.174.193	47.174.193	47.174.193	-	-	-
Diğer borçlar	540.092	540.092	540.092	-	-	-
Çalışanlara sağlanan faydalar kapsamında borçlar	2.164.231	2.164.231	2.164.231	-	-	-
	77.978.516	77.978.516	77.978.516	-	-	-

31 Aralık 2016 tarihi itibarıyla, finansal borçların kalan vadelerine göre dağılımı aşağıdaki tablodaki gibidir:

31 Aralık 2016

Sözleşme uyarınca vadeler	Defter Değeri	Sözleşme uyarınca nakit çıkışlar toplamı				
		3 aydan kısa	3-12 ay arası	1-5 yıl arası	5 yıldan fazla	
Finansal borçlar	33.200.000	33.200.000	33.200.000	-	-	-
Ticari borçlar	33.328.736	33.328.736	33.328.736	-	-	-
Diğer borçlar	843.237	843.237	843.237	-	-	-
Çalışanlara sağlanan faydalar kapsamında borçlar	747.313	747.313	747.313	-	-	-
	68.119.286	68.119.286	68.119.286	-	-	-

Global Menkul Değerler Anonim Şirketi ve Bağlı Ortaklıkları

31 Aralık 2017 Tarihinde Sona Eren Yıla Ait
Konsolide Finansal Tablolara İlişkin Dipnotlar
(Tutarlar aksi belirtilmedikçe Türk Lirası ("TL") cinsinden ifade edilmiştir.)

26. Finansal Araçlardan Kaynaklanan Risklerin Niteliği ve Düzeyi (Devamı)

26.3 Piyasa riski

Döviz kuru riski

31 Aralık 2017 ve 31 Aralık 2016 tarihleri itibarıyla, Şirket'in önemsiz miktarda yabancı para varlık ve yükümlülüğü bulunmaktadır.

Faiz oranı riski

Şirket sahip olduğu nakit değerleri günün koşullarına göre menkul kıymet veya banka mevduatı olarak değerlendirmektedir. 31 Aralık 2017 ve 31 Aralık 2016 tarihleri itibarıyla, Şirket'in faiz pozisyonu aşağıdaki gibidir.

Sabit Faizli Finansal Araçlar	31 Aralık 2017	31 Aralık 2016
Finansal Varlıklar		
Ticari Alacaklar	90.683.750	69.147.585
Alım Satım Amaçlı Finansal Varlıklar	112.475	388.949
Banka Mevduatı	16.431.997	13.368.850
Finansal Borçlar	(28.100.000)	(33.200.000)
Ticari Borçlar	(47.174.193)	(33.328.736)
	31.954.029	16.376.648

26.4 Sermaye yönetimi

Global Menkul, finansal araçlardan kaynaklanan risklerinin yönetimini SPK tarafından yayımlanmış Seri: V No: 34 sayılı "Aracı Kurumların Sermayelerine ve Sermaye Yeterliliğine İlişkin Esaslar Tebliği" ("Tebliğ 34") kapsamında yapmaktadır. Global Menkul, Tebliğ 34 kapsamında periyodik olarak risk karşılığı, sermaye yeterliliği tabanı ve likidite yükümlülüğü hesaplama tablolarını hazırlayıp SPK'ya göndermekle yükümlüdür.

Global Menkul'ün, 31 Aralık 2017 ve 31 Aralık 2016 tarihleri itibarıyla Tebliğ 34 kapsamında alım satım aracılığı faaliyeti, halka arza aracılık faaliyeti, menkul kıymetlerin geri alma veya satma taahhüdü ile alım satımı faaliyeti, portföy yöneticiliği faaliyeti, yatırım danışmanlığı faaliyeti ve türev araçlarının alım satımına aracılık için sahip olması gereken özsermaye yükümlülüğü sırasıyla 25.472.637 TL ve 25.279.000 TL olmalıdır.

Global Menkul Değerler Anonim Şirketi ve Bağlı Ortaklıkları

31 Aralık 2017 Tarihinde Sona Eren Yıla Ait
Konsolide Finansal Tablolara İlişkin Dipnotlar
(Tutarlar aksi belirtilmedikçe Türk Lirası ("TL") cinsinden ifade edilmiştir.)

26. Finansal Araçlardan Kaynaklanan Risklerin Niteliği ve Düzeyi (Devamı)

Ayrıca, Global Menkul'ün sahip olması gereken sermaye yeterliliği tabanı, Tebliğ 34'de belirtilen değerlendirme hükümleri çerçevesinde, değerlendirme günü itibarıyla hazırlanmış bilançolarında yer alan ve Global Menkul'ün net aktif toplamının ortaklık tarafından karşılanan kısmını ifade eden özsermayelerinden aşağıda sayılan varlık kalemlerinin indirilmesi suretiyle bulunan tutarı ifade eder:

a) Duran varlıklar;

1) Maddi duran varlıklar (net),

2) Maddi olmayan duran varlıklar (net),

3) Borsalarda ve teşkilatlanmış diğer piyasalarda işlem görenler hariç olmak üzere, değer düşüklüğü karşılığı ve sermaye taahhütleri düşüldükten sonra kalan finansal duran varlıklar,

4) Diğer duran varlıklar,

b) Müşteri sıfatı ile olsa dahi, personelden, ortaklardan, iştiraklerden, bağlı ortaklıklardan ve sermaye, yönetim ve denetim açısından doğrudan veya dolaylı olarak ilişkili bulunulan kişi ve kurumlardan olan teminatsız alacaklar ile bu kişi ve kurumlar tarafından ihraç edilmiş ve borsalarda ve teşkilatlanmış diğer piyasalarda işlem görmeyen sermaye piyasası araçları.

Global Menkul'ün 31 Aralık 2017 ve 31 Aralık 2016 tarihleri itibarıyla sahip olduğu sermaye yeterliliği tabanı sırasıyla 27.272.776 TL ve 27.986.862 TL'dir. Sermaye yeterliliği tabanı yükümlülüğü aşağıda belirtilen kalemlerin herhangi birinden az olamaz.

a) Sahip oldukları yetki belgelerine tekabül eden asgari özsermayeleri,

b) Risk karşılığı,

c) Değerleme gününden önceki son üç ayda oluşan faaliyet giderleri.

31 Aralık 2017 ve 31 Aralık 2016 tarihleri itibarıyla Global Menkul'ün sahip olduğu sermaye yeterliliği tabanı yukarıdaki kalemlerin üzerindedir.

Risk karşılığı

Global Menkul'ün gerek bilançoda gerekse bilanço dışında izlenen kalemler ile ilgili olarak Tebliğ 34'de belirtilen oranlar çerçevesinde risk karşılığı hesaplamaktadır. Risk karşılığı, pozisyon riski, karşı taraf riski, yoğunlaşma riski ve döviz kuru riski olarak Tebliğ 34 hükümleri çerçevesinde hesaplanan tutarların toplamını ifade eder.

31 Aralık 2017 ve 31 Aralık 2016 tarihleri itibarıyla, Tebliğ 34 hükümleri çerçevesinde hesaplanan risk karşılığı aşağıdaki gibidir:

	31 Aralık 2017	31 Aralık 2016
Pozisyon riski	6.666.305	10.450.474
Karşı taraf riski	2.357.657	1.130.650
Toplam risk karşılığı	7.971.327	11.581.124

26. Finansal Araçlardan Kaynaklanan Risklerin Nitelięi ve Düzeyi (Devamı)

Finansal Araçların Gerçeęe Uygun Deęerleri

Őirket, finansal araçların tahmini gerçeęe uygun deęerlerini hali hazırda mevcut piyasa bilgileri ve uygun deęerleme yöntemlerini kullanarak belirlemiŐtir. Fakat piyasa bilgilerini deęerlendirip rayiç deęerleri tahmin edebilmek yorum ve muhakeme gerektirir. Sonuç olarak burada sunulan tahminler, Őirket'in cari bir piyasa iŐleminde elde edebileceęi miktarların göstergesi olmayabilir. Rayiç deęerleri tahmin edilebilir finansal enstrümanların, deęerlerinin tahmini için aŐaęıdaki yöntem ve varsayımlar kullanılmıŐtır:

Finansal varlıklar

Kısa vadeli olmalarından ve önemsiz kredi riskine tabi olmalarından dolayı nakit ve nakit eŐdeęeri varlıklar ile tahakkuk etmiŐ faizleri ve dięer finansal varlıkların taşınan deęerlerinin gerçeęe uygun deęerlerine yakın olduęu düşünölmektedir. Ticari alacakların Őüpheli alacaklar karŐılıęı düşöldükten sonraki taşınan deęerlerinin gerçeęe uygun deęerlerine yakın olduęu düşünölmektedir.

Finansal yükömlölükler

Ticari borçların ve dięer parasal yükömlölüklerin kısa vadeli olmaları nedeniyle gerçeęe uygun deęerlerinin taşıdıkları deęere yaklaŐtıęı düşünölmektedir. Banka kredileri iskonto edilmiŐ maliyet ile ifade edilir ve iŐlem maliyetleri kredilerin ilk maliyetine eklenir. Üzerindeki faiz oranları deęiŐen piyasa koŐulları dikkate alınarak güncellendięi için kredilerin gerçeęe uygun deęerlerinin taşıdıkları deęeri ifade ettięi düşünölmektedir.

Global Menkul Değerler Anonim Şirketi ve Bağlı Ortaklıkları

31 Aralık 2017 Tarihinde Sona Eren Yıla Ait
Konsolide Finansal Tablolara İlişkin Dipnotlar
(Tutarlar aksi belirtilmedikçe Türk Lirası ("TL") cinsinden ifade edilmiştir.)

26. Finansal Araçlardan Kaynaklanan Risklerin Niteliği ve Düzeyi (Devamı)

31 Aralık 2017	İrfa Edilmiş Maliyet	Krediter ve Alacaklar	Satılmaya Hazır Finansal Varlıklar	Alım Satım Amaçlı Finansal Varlıklar	Gerçeğe Uygun Değeri İle Gösterilen	Defter Değeri	Gerçeğe Uygun Değeri
Finansal Varlıklar							
Nakit ve Nakit Benzerleri	-	-	-	-	16.480.268	16.480.268	16.480.268
Finansal Yatırımlar - Kısa	-	-	-	112.475	-	112.475	112.475
Ticari Alacaklar	-	90.683.750	-	-	-	90.683.750	90.683.750
Diğer Alacaklar	-	4.699.550	-	-	-	4.699.550	4.699.550
Finansal Yatırımlar - Uzun	-	-	3.034.508	-	-	3.034.508	3.034.508
Finansal Yükümlülükler							
Finansal Borçlar	-	28.100.000	-	-	-	28.100.000	28.100.000
Ticari Borçlar	-	47.174.193	-	-	-	47.174.193	47.174.193
Diğer Borçlar	-	540.092	-	-	-	540.092	540.092

Global Menkul Değerler Anonim Şirketi ve Bağlı Ortaklıkları

31 Aralık 2017 Tarihinde Sona Eren Yıla Ait
Konsolide Finansal Tablolara İlişkin Dipnotlar
(Tutarlar aksi belirtilmedikçe Türk Lirası ("TL") cinsinden ifade edilmiştir.)

26. Finansal Araçlardan Kaynaklanan Risklerin Niteliği ve Düzeyi (Devamı)

31 Aralık 2016	İrfa Edilmiş Maliyet	Krediler ve Alacaklar	Satılmaya Hazır Finansal Varlıklar	Alım Satım Amaçlı Finansal Varlıklar	Gerçeğe Uygun Değeri İle Gösterilen	Defter Değeri	Gerçeğe Uygun Değeri
Finansal Varlıklar							
Nakit ve Nakit Benzerleri	-	-	-	-	13.389.463	-	13.389.463
Finansal Yatırımlar - Kısa	-	-	-	388.949	-	-	388.949
Ticari Alacaklar	-	69.147.585	-	-	-	-	69.147.585
Diğer Alacaklar	-	5.582.758	-	-	-	-	5.582.758
Finansal Yatırımlar - Uzun	-	-	2.683.144	-	-	-	2.683.144
Finansal Yükümlülükler							
Finansal Borçlar	-	33.200.000	-	-	-	-	33.200.000
Ticari Borçlar	-	33.328.736	-	-	-	-	33.328.736
Diğer Borçlar	-	843.237	-	-	-	-	843.237

Global Menkul Değerler Anonim Şirketi ve Bağlı Ortaklıkları

31 Aralık 2017 Tarihinde Sona Eren Yıla Ait
Konsolide Finansal Tablolara İlişkin Dipnotlar
(Tutarlar aksi belirtilmedikçe Türk Lirası ("TL") cinsinden ifade edilmiştir.)

26. Finansal Araçlardan Kaynaklanan Risklerin Niteliği ve Düzeyi (Devamı)

Gerçeğe uygun değer ölçümünün sınıflandırılması

Aşağıdaki tabloda gerçeğe uygun değer ile değerlendirilen finansal araçların, değerlendirme yöntemleri verilmiştir. Seviyelere göre değerlendirme yöntemleri şu şekilde tanımlanmıştır:

Seviye 1: Özdeş varlıklar ya da borçlar için aktif piyasalardaki kayıtlı (düzeltilmemiş) fiyatlar;

Seviye 2: Seviye 1'de yer alan kayıtlı fiyatlar dışında kalan ve varlıklar ya da borçlar açısından doğrudan (fiyatlar aracılığıyla) ya da dolaylı olarak (fiyatlardan türetilmek suretiyle) gözlemlenebilir nitelikteki veriler;

Seviye 3: Varlık ya da borçlara ilişkin olarak gözlemlenebilir piyasa verilerine dayanmayan veriler (gözlemlenebilir nitelikte olmayan veriler).

31 Aralık 2017	Seviye 1	Seviye 2	Seviye 3	Toplam
Alım Satım Amaçlı Finansal Varlıklar	112.475	-	-	112.475
Satılmaya Hazır Finansal Varlıklar	-	3.034.508	-	3.034.508
	112.475	3.034.508	-	3.146.983

31 Aralık 2016	Seviye 1	Seviye 2	Seviye 3	Toplam
Alım Satım Amaçlı Finansal Varlıklar	388.949	-	-	388.949
Satılmaya Hazır Finansal Varlıklar	-	2.683.144	-	2.683.144
	388.949	2.683.144	-	3.072.093

31 Aralık 2017 tarihinde sona eren hesap dönemi içinde Seviye 2'den Seviye 1'e herhangi bir sınıflama söz konusu değildir (31 Aralık 2016: Seviye 2'den Seviye 1'e herhangi bir sınıflama söz konusu değildir).

27. Konsolide Finansal Tabloları Önemli Ölçüde Etkileyen ya da Finansal Tabloların Açık, Yorumlanabilir ve Anlaşılabilir Olması Açısından Açıklanması Gerekli Olan Diğer Hususlar

Bulunmamaktadır.

28. Raporlama Döneminden Sonraki Olaylar

28/11/2017 tarihinde, 36.8. 5520 sayılı Kanuna 7061 sayılı Kanunun 9'inci maddesiyle eklenen geçici 10'uncu madde hükmü gereğince %20 olan kurumlar vergisi oranı, 2018, 2019 ve 2020 dönemlerine ait kurum kazançları için %22 olarak uygulanacaktır.

İletişim...

Genel Müdürlük
Yeşilce Mah. Eski Büyükdere Cad. No:65 Kat:1
34418 Kağıthane / İstanbul
T. +90 (212) 244 55 66
F. +90 (212) 244 55 67
yardim@global.com.tr

Elektronik İşlemler
Yatırım Merkezi 444 0 321
Yeşilce Mah. Eski Büyükdere Cad. No:65 Kat:1
34418 Kağıthane / İstanbul
İstanbul: +90 (212) 319 55 55
Ankara: +90 (312) 295 55 55
İzmir: +90 (232) 455 03 33

İstanbul Merkez Şube
Yeşilce Mah. Eski Büyükdere Cad. No:65 Kat:1
34418 Kağıthane / İstanbul
T. +90 (212) 244 55 66
F. +90 (212) 244 55 67

Ankara Şube
İran Cad. No:33/4 Gaziosmanpaşa
06700 Çankaya / Ankara
T. +90 (312) 457 33 00 - 01
F. +90 (312) 468 60 32

İzmir Şube
Kızılay İş Merkezi Şehit Nevres Bulvarı No:3 Kat:5/52
35210 Alsancak / İzmir
T. +90 (232) 445 79 82
F. +90 (232) 445 79 81

