

FAALİYET RAPORU 2019

TOTAL SALES BY REGION	
€	1 226 345,0
€	1 896 351,0
€	2 569 345,0
€	1 893 543,0
€	2 595 587,0
	Copper
	Steel
	Gold
	Silver
	Platinum



İçindekiler

Yönetim Kurulu Başkan Mesajı	4
Genel Müdür Mesajı	5
Vizyon, Misyon, Strateji, Değerler, İlkeler	6
Global'e Bakış	9
Genel Bakış	10
Sermaye ve Ortaklık Yapısı	11
Organizasyon Şeması	12
Yönetim Kurulu Üyeleri ve Üst Yönetim	14
İlişkili Şirketler	19
Global Yatırım Holding	20
Global Md Portföy Yönetimi	21
2019'da Ekonomi	23
2019'da Dünya Ekonomisi	24
2019'da Türkiye Ekonomisi	25
2019'da Piyasalar	27
Pay Piyasası	28
Vadeli İşlem ve Opsiyon Piyasası (VİOP)	28
Sabit Getirili Menkul Kıymet Piyasaları	29
2019'da Kurumsal Finansman Faaliyetleri	31
Kurumsal Finansman Faaliyetleri	32
2019'da Portföy Yönetimi Faaliyetleri	35
Yatırım Fonları / Portföy Yönetimi	36
Global'in Birimlerinden	39
Araştırma	40
Türev Araçlar	40
Şubeler	41
Finans ve Muhasebe	41
Yurt Dışı Kurumsal Satış	42
Bilgi Teknolojileri	42
Elektronik İşlemler	43
Belge Kayıt	44
Satın Alma ve İdari İşler	44
Saklama	44
Kurumsal İletişim	45
Bireysel Portföy Yöneticiliği	45
Halka Arza Aracılık	45
Yatırımcı İlişkileri	46
Denetim ve Risk Yönetimi	47
İnsan Kaynakları	47
Çalışan İstatistikleri	48
BayGlobal	51
Etkinliklerimiz	52
10 Nisan Çalışan Takdir Günü	56
Çalışan Etkinliklerimiz	57
Kurumsal Yönetim İlkelerine Uyum Raporu	58
Finansal Tablolar ve Bağımsız Denetim Raporu	69
İletişim Bilgileri	135

Başkan'ın Mesajı

Değerli paydaşlarımız,

Küresel ekonomide politik gelişmeler açısından zorlu geçen 2018 yılının ülkemiz ekonomisi üzerindeki artçı etkilerini, 2019 yılında, özellikle yılın ilk yarısında güçlü bir şekilde hissettik.

Resesyon endişeleri, ABD-Çin arasındaki ticaret savaşlarının yarattığı baskı, FED'i önceden planlamadığı şekilde 3 kez faiz indirimi yapmak durumunda bıraktı. Küresel ekonomik büyüme tahminleri de aşağıya doğru çekildi.

Ülkemizde ise beklenti üzerinde gerçekleşen enflasyon, büyümenin gerilemesi ve dünya genelindeki resesyon endişeleri bizim Merkez Bankamızın da bazı kararlar almasını ve faiz indirimine gitmesini zorunlu kıldı. Yıl boyunca toplam 1200 baz puanlık faiz indirimi geldi. Faiz oranları %12'ye geriledi. Bu tedbir, ekonomide canlanma ile beraber, gösterge verilerin göreceli olarak iyileşmesine sebep oldu.

Borsamız bu iç ve dış gelişmelere paralel olarak TL bazında %8,94 ve USD bazında %3,44 oranında bir yükselişle gelmekte olan ülke endekslerinden daha iyi bir performans sergiledi.

2019 yılı, ekonomik ve politik gelişmeler açısından zorlayıcı olsa da, biz Global Menkul Değerler olarak geleceğe dönük şekilde yapmış olduğumuz isabetli projeksiyonların, teknolojik yatırım hamlelerimizin ve insan kaynağımıza yaptığımız yatırımların sonucu aldık; bu raporda detaylarını göreceğiniz şekilde yine karlı bir şekilde yılı kapattık.

Çalışanlarımız için çalışmaktan mutluluk duydukları, müşterilerimiz için sermaye piyasasında işlem yaparken uzman kişilerle çalışmanın güvenini yaşadıkları, paydaşlarımız için değerli bir şirketin ortağı olduklarını hissettikleri bir yılı daha geride bırakmanın gururunu yaşıyoruz.

30. kuruluş yılımızı kutlayacağımız 2020 yılında, hedeflerimiz daha da büyük.

Hem sayısal hem de moral değerler açısından ülkemizin en değerli şirketlerinden bir olma ve bunu sürdürme motivasyonu ile çalışıyoruz.

Bu güçlü finansalların yaratılması için çalışan tüm yönetim kadromuza ve çalışanlarımıza; hizmet vermekten büyük gurur duyduğumuz tüm müşterilerimize ve siz değerli paydaşlarımıza şahsım ve Global Menkul Değerler Yönetim Kurulu adına teşekkür ederim.

Sevgi ve saygılarımla.

Erol Göker
Yönetim Kurulu Başkanı



Genel Müdür'den

2019 yılına, geçmiş yıl hedeflerimize ulaşmış; uzun vadeli hedeflerimize ulaşmak için de projeksiyonumuzu ve hazırlıklarımızı yapmış olmanın verdiği enerji ile başlamıştık. Bu enerjimize, birlikte çalışmak ve üretmekten mutluluk duyan yönetim kadrosu ve çalışanlarımızın yarattığı sinerji eklenince, Şirketimiz için önemli kilometre taşı olacak karlı ve başarılı bir yılı geride bıraktık.

En önemli yatırımlarımızı teknolojiye ve insan kaynağına, bilgiye yapmakta ve bu yatırımın meyvesini, güçlü finansal değerlerimiz kadar; ürün ve hizmetlerimizdeki yüksek standartlar sayesinde, çalışan ve müşteri memnuniyeti ile almaktayız.

Şirketimizin vizyonu geleceğe ve geleceğin dijital dünyasına dönük. Attığımız tüm adımlarla kendimizi geleceğe hazırlıyoruz. 2019 yılında işlem hacmimizin yaklaşık %70'ini online kanallarımız, ürünlerimiz üzerinden sağladık. Yeni nesil işlem platformumuz BayGlobal ile yaklaşık 6000 sermaye piyasası yatırımcısına aynı anda ve kişisel tercihlerine uygun olarak hizmet veriyoruz. Her bir müşterimizi tanıyor; isteklerine en uygun ürünleri, yatırım yaparken ihtiyaç duydukları bilgileri en doğru zamanda, hızlı ve güvenilir şekilde iletiyoruz.

Geleneksel iş yapış şekillerinin sağladığı konfor alanlarından çıkarak, kendi sınırlarımızı aşacak işler yapmak motivasyonundayız. İyi niyetle, gayretle ve topluma karşı sorumluluklarımızın bilinciyle çalışıyoruz. Hem kendimizi, hem eğitimlerine destek olduğumuz öğrencilerimizi geleceğe hazırlıyoruz. Bu arada en iyi bildiğimiz şeyi yapıp, çeşitli resmi ve özel kurum işbirlikleri ile bilgilendirme toplantıları düzenleyerek finansal okur yazarlığa katkı sağlıyoruz. Geçtiğimiz yıl, bu konuda onlarca etkinlik organize ettik ve katılımcı olduk.

30. kuruluş yılımızı kutlayacağımız 2020 yılına da daha iyisini yapmak konusunda hiç bitmeyen bir heyecanla giriyoruz. Umuyoruz ki bu yıl, geçtiğimiz yıllardaki kazanımlarımızın üzerine ekleyeceğimiz bir gurur yılı daha yaşayacağız.

2019 yılındaki başarılı çalışmalarını için değerli ekibime, tüm Globallilere; müşterilerimize ve bize duydukları güvenle güç veren tüm paydaşlarımıza teşekkür ederim.

Sevgi ve saygılarımla.

Gülşeyma Doğançay
Genel Müdür

Vizyon

Türkiye'de sektöründe “öncü”, “lider” ve “güvenilir” aracı kurumu olmaktır.

Misyon

Müşterinin ihtiyaçlarına ve beklentilerine çağdaş yaşamın gerektirdiği her türlü imkanı, kullanarak ve güncelliği izleyerek cevap vermek, kendini sürekli yenileyerek ve geliştirerek yeni ürünleri ve hizmeti sunmak; azami müşteri tatmini oluşturarak, insan kaynakları, eğitim, verimlilik ve müşterilerin devamlılığını sağlamak, bu başarıyı da çalışanlarımız, müşterilerimiz ve de hissedarlarımızın kazancına dönüştürmek ve Türkiye'de örnek aracı kurum konumuna gelmektir.

Strateji

Global Menkul Değerler'in stratejisi; bireysel ya da kurumsal, yerli ve uluslararası müşterilerine “yüksek kalitede hizmet vermek ve finansal danışmanlık sağlamak” tır.

Değerlerimiz

Global Menkul Değerler vizyon ve misyonunu gerçekleştirmek için izleyeceği stratejilerini belirlerken tüm çalışanlarının uyacağı kurumsal değerlerini de tanımlamıştır. Çalışanlarının tümü için vazgeçilmez olan bu değerler, onların aynı zamanda özümstedikleri birer iş ve yaşam biçimi kuralıdır.

- 1 Olumlu bakış açısı:** Şartlar ne olursa olsun, hepimiz olaylara olumlu bir bakış açısıyla yaklaşırız.
- 2 Yaratıcılık:** Gerekliğinde sistemde değişiklik yapabilecek sıradışı çözümler bulabiliriz.
- 3 Öğrenme isteği:** Deneyimlerimizden ders çıkartırız, kendi kendimizi ve işimizi geliştirmek için gözlem ve araştırma yaparız.
- 4 İnisiyatif kullanma:** Hepimiz gerekli sonuçlara ulaşmak için inisiyatif kullanma ve risk alma becerisine sahibiz.
- 5 Takım ruhu:** Hepimiz, işbirliği içinde çalışan, Global Menkul Değerler takımına kendini adanmış kişileriz. Güvenin ve bireylerin yetkinlik ve becerilerinin önemli olduğu bir ortamda, iş arkadaşlarımızla ve diğer bölümlerle kendi bilgilerimizi, becerilerimizi ve deneyimlerimizi paylaşıyoruz.
- 6 Saygı:** Birbirimize saygı duyarız, her düzeyde nazik, yapıcı bir iletişim ve ilişki kuruyoruz, şirket çıkarlarının gözetilmesini sağlamak için ahlaklı ve dürüst davranırız. Hepimizin benimsediği ortak bir iş ahlakımız vardır.
- 7 Liderlik:** Hepimizin birşeyleri değiştirme gücü olduğunun bilinciyle, istisnalarla değil, örnek olarak liderlik yaparız.
- 8 Teknik beceriler:** Teknik becerilerimizin en üst düzeyde olmasını hedefler, müşterilerimizin ihtiyaçlarını daha iyi karşılayabilmek için teknik becerileri pratik uygulamalar haline getiririz.
- 9 Karşılıklı dayanışma:** Farklı bölümler, sektörler, kategoriler ve coğrafi konumlarda olan bireylerle güvene ve inanca dayalı olarak çalışırız; elde ettiğimiz sonuçlardan gurur duyarız. Şirketin hedefine ulaşmasında katkısı olan, müşterilerimiz ve tedarikçilerimiz dahil bütün taraflarla üstün ilişkiler kuruyoruz.
- 10 Mükemmele ulaşmaya çalışmak:** Şirket için stratejik öneme sahip bütün konularda en iyi olmaya çalışırız; kendi performansımızı şirketin hem içinde, hem de dışında en iyi olanlarla kıyaslarız ve başarılarımızdan da, başarısızlıklarımızdan da ders çıkarırız.

İlkelerimiz

Güçlü bir kurumsal yönetim yapısına sahip olmanın önemine inanan Global Menkul Değerler kurumsal yönetim ilkelerini faaliyetlerinin her aşamasında kendisine rehber edinmiştir. Ayrıca, kurumsal yönetim ilkelerinin uygulanmasının sadece Global Menkul Değerler için değil, Şirket'in tüm paydaşları ve ülkemiz için faydalı olduğunun bilinciyle hareket edilmektedir.

Global Menkul Değerler, kurumsal yönetimin ana ilkeleri olan;

- Adillik
 - Sorumluluk
 - Şeffaflık
 - Hesap verebilirlik
- ilkelerini benimsemektedir.

Şirket, kurumsal yönetim anlayışının bir sonucu olarak, Sermaye Piyasası Kurulu (SPK) tarafından yayımlanan kurumsal yönetim ilkelerine tam uyum sağlar ve bu ilkeleri daha iyi uygulamak için sürekli çaba sarf eder. Paydaşlarını bilgilendirmek amacıyla yıllık Kurumsal Yönetim İlkeleri Uyum Raporu'nu paylaşır. Kurumsal web sitesinde, Şirket ile ilgili ayrıntılı bilgiyi paydaşlarının bilgisine sunar.

GLOBAL'E BAKIŞ



Genel Bakış

Global Menkul Değerler

Bireysel ve kurumsal; yerli ve yabancı yatırımcılara, sermaye piyasası faaliyetlerinde aracılık hizmeti sunan bağımsız bir aracı kurumdur.

Global Menkul Değerler ("Global"),

1990 yılında İstanbul'da kurulmuştur.

2004 yılında

Global Yatırım Holding'in kurulması ile mevcut yetki belgeleri yeni kurulan Global Menkul Değerler'e devredilmiştir. (1 Ekim 2004 Ticaret Sicil No: 534320)

Global, Sermaye Piyasası Kurulu tarafından **Geniş Yetkili Aracı Kurum** olarak belirlenmiş olup, aşağıdaki faaliyetleri yapmaya yetkili kılınmıştır:

- İşlem Aracılığı Faaliyeti
- Bireysel Portföy Yöneticiliği Faaliyeti
- Yatırım Danışmanlığı Faaliyeti
- Sınırlı Saklama Hizmeti
- Halka Arza Aracılık Faaliyeti Aracılık Yüklenimi
- Halka Arza Aracılık Faaliyeti En İyi Gayret Aracılığı

Sermaye ve Ortaklık Yapısı

2011 yılında hisse senetlerinin **%25**'i halka arz edilmiştir.

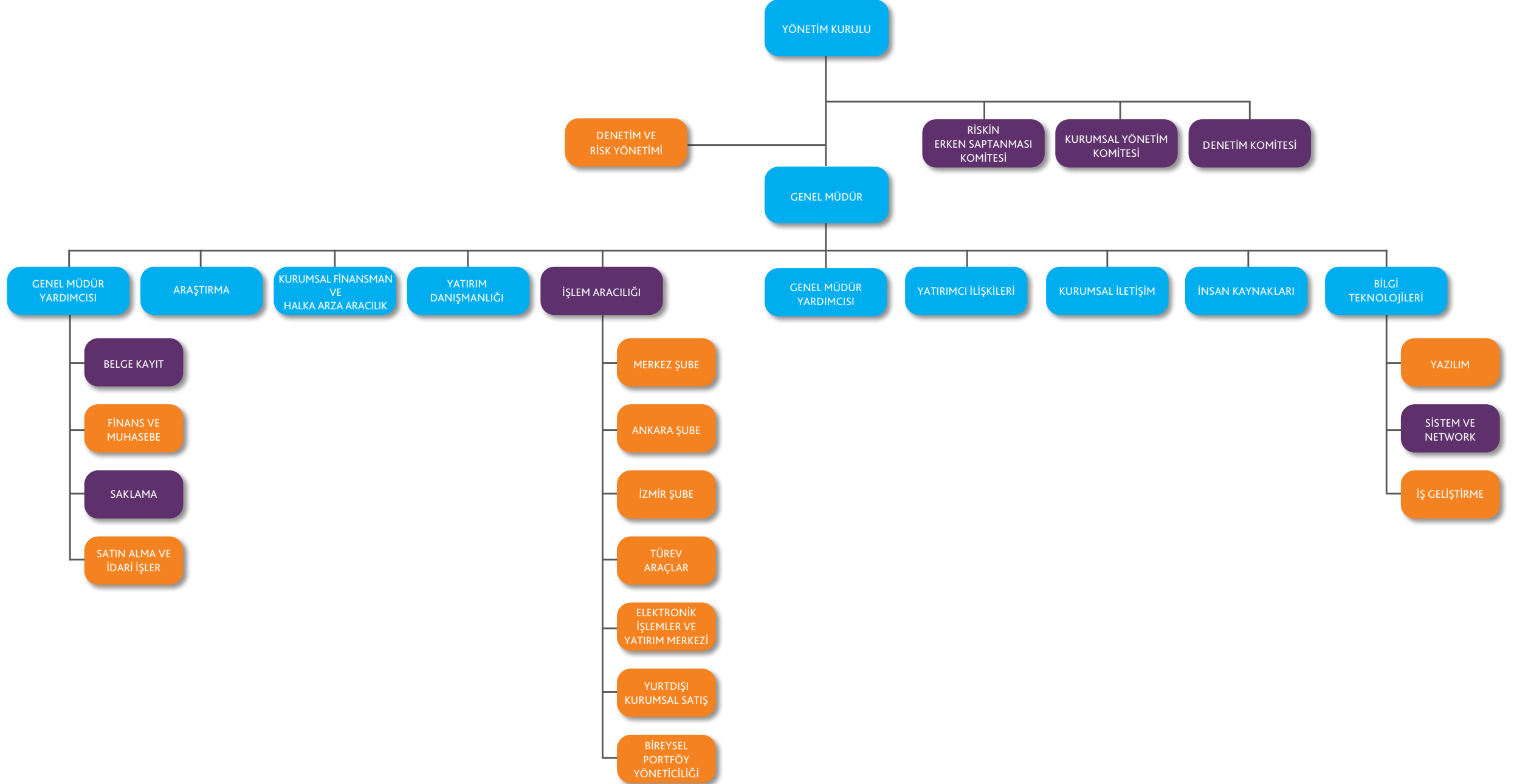
İstanbul, İzmir ve Ankara'da 3 şubesi bulunan Global'in (ve bağlı ortaklıklarının) çalışan sayısı, 31 Aralık 2019 itibarıyla **100**'dür.

31 Aralık 2019 ve 31 Aralık 2018 tarihleri itibarıyla, Global'in hisselerini elinde bulunduran hissedarlar ve hisse oranları aşağıdaki gibidir:

	31 Aralık 2019		31 Aralık 2018	
	Pay %	Tutar (TL)	Pay %	Tutar (TL)
Global Yatırım Holding A.Ş.	75	29.999.996	77,43	30.973.769
Halka Arz Edilen Paylar	25	10.000.003	22.57	9.026.230
Diğer	0.00	1	0.000	1
Toplam	100,00	40.000.000	100,00	40.000.000

Global,
Global Yatırım Holding'in
bağlı bir ortaklığıdır.

Organizasyon Şeması



Yönetim Kurulu

EROL GÖKER

Yönetim Kurulu Başkanı

1979 yılında Ankara Üniversitesi Siyasal Bilgiler Fakültesi'nden mezun olan Erol Göker, lisansüstü eğitimine aynı üniversitenin Ekonomi Bölümü'nde devam etmiştir. 1979-1984 yılları arasında Maliye Bakanlığı'nda Hesap Uzmanı olarak görev yapan Göker, 1984-1988 yılları arasında Sermaye Piyasası Kurulu'nda Denetçi olarak çalışmıştır. Kariyerine özel sektörde devam eden Göker, 1988-1990 yılları arasında Net Holding'de Sermaye Piyasası ve Denetim Koordinatörü olarak görev yapmış ve 1990 yılında kurucusu olduğu Global Menkul Değerler'de Genel Müdür olarak çalışmaya başlamıştır. Görevini halen Yönetim Kurulu Başkanı olarak sürdüren Erol Göker, ayrıca Global Yatırım Holding A.Ş. Başkan Vekili, Ege Ports ve İzmir Limanı'nda, Grup'un yatırım yaptığı doğalgaz dağıtım ve hidroelektrik enerji üretimi şirketlerinde de Yönetim Kurulu üyesi olarak da görev almaktadır. Grup dışında Göker, TUSİAD üyesidir. Süt ve tarım sektöründe faaliyet gösteren Yaprak Süt ve Besi Çiftlikleri Sanayi ve Ticaret A.Ş.'nin Yönetim Kurulu Başkanı ve ana hissedarıdır.

GÖKHAN ÖZER

Yönetim Kurulu Üyesi

İstanbul Üniversitesi İngilizce İşletme Bölümü mezunu olan Gökhan Özer, 1991 yılında Global Menkul Değerler ailesine katılmıştır. 1993 yılında Şube Koordinasyon Direktör Yardımcısı olarak görev almıştır. 1999'da Yurt İçi Satış ve Pazarlama, İnsan Kaynakları ve İdari İşler Direktörü olarak atanmıştır. Kendisi Türkiye içinde değişik zamanlarda faaliyet gösteren 16 şubenin ve 20 irtibat ofisinin tasarımı, yapılanma ve yönetiminin mimarı olmuştur. 2007-2017 yılları arasında şirketin Genel Müdürlük ve Yönetim Kurulu üyeliği görevlerinde bulunmuş olup, Mart 2017 tarihinden itibaren görevini Yönetim Kurulu Başkan vekili olarak sürdürmektedir.

F. TAHSİN BENSEL

Yönetim Kurulu Üyesi

Boğaziçi Üniversitesi Endüstri Mühendisliği'nden lisans, Florida Üniversitesi Endüstri Mühendisliği Bölümü'nden Yöneylem Araştırması üzerinde yüksek lisans derecelerini alan Tahsin Bense, 1982-1991 yılları arasında Florida Atlantic Üniversitesi İşletme Fakültesi'nde Öğretim Üyeliği yapmıştır. 1991 yılında Türkiye'ye dönerek, bir aracı kurum tarafından kurulan ilk yatırım ortaklığı olan "Global Menkul Kıymetler Yatırım Ortaklığı'nın ve ardından Atlas, Evren ve Avrasya Yatırım Ortaklıkları'nın ve Global Portföy Yönetim Şirketi'nin kuruluşlarında ve çeşitli yönetim kademelerinde bulunmuştur. Halen RA Güneş Enerjisi Üretim Sanayi ve Tic. A.Ş. ile Mavibayrak Enerji Üretim A.Ş.'de Yönetim Kurulu Üyesi, Global Yatırım Holding A.Ş.'de Direktör olarak görevine devam etmektedir.

AYŞE PERVİN SOYDEMİR

Bağımsız Yönetim Kurulu Üyesi

Ankara Üniversitesi Siyasal Bilgiler Fakültesi'den 1983 yılında mezun olan Ayşe Pervin Soydemir iş yaşamına 1984 yılında Vakıfbank A.Ş. Para, Hisse Senedi ve Tahvil Müdürlüğünde uzman yardımcısı olarak başlamıştır. 1989-1991 yılları arasında Menkul Kıymetler Müdürlüğü Müdür Yardımcısı, 1991-1994 arasında da Fon Yönetimi Müdür Yardımcısı olarak görev yapmıştır. 1994 yılında Global Menkul Değerler A.Ş. ekibine Müdür Yardımcısı olarak katılan Soydemir, 1998-2002 yılları arasında Ankara Şube Müdürlüğü görevini yürütmüştür. Sonrasında geçtiği Inter Yatırım Menkul Değerler A.Ş.'de Genel Müdür Yardımcılığı ve Unicorn Portföy Yönetimi A.Ş.'de Genel Müdürlük görevlerinde bulunmuştur. Deren Kimya Sanayi ve Ticaret A.Ş. ve Ege Teknoloji Ltd.'de yönetim kurulu danışmanlığı yapmış olan Ayşe Pervin Soydemir halen Dil Tarih ve Coğrafya Fakültesi Halk Bilimi, Etnoloji Bölümünde lisansüstü eğitime devam etmektedir.

LÜTFÜ HEKİMOĞLU

Bağımsız Yönetim Kurulu Üyesi

1966 yılında İstanbul İktisadi ve Ticari İlimler Yüksek Okulu'ndan mezuniyeti sonrasında devam ettiği İstanbul Üniversitesi İşletme Fakültesi İşletme İktisadi Enstitüsü İhtisas Programını 1967 yılında tamamlayan Hekimoğlu, iş yaşamına 1970 yılında Sosyal Sigortalar Kurumu'nda başladı. 1973 yılında geçtiği Dışbank'ta 1993 yılına kadar çeşitli üst yönetim kademelerinde görev aldı. 1993 - 2010 yılları arasında Finans piyasalarında Yönetim Kurulu Üyeliği ve Genel Müdürlük görevlerinde bulundu. Lütfü Hekimoğlu, Haziran 2016 tarihinden bu yana Global Menkul Değerler Bağımsız Yönetim Kurulu Üyesi olarak görevini sürdürmektedir.

Tüm Yönetim Kurulu Başkan ve Üyelerinin görev süresi 1 yıldır.

Üst Yönetime Sağlanan Faydalar

1 Ocak 2019 ve 31 Aralık 2019 tarihleri arasında, Yönetim Kurulu Başkan ve Üyeleri ile Genel Müdür, Direktör ve Direktör Yardımcısı gibi üst düzey yöneticilere sağlanan ücret ve benzeri menfaatlerin detayı aşağıdaki gibidir:

	1 Ocak 2019 - 31 Aralık 2019
Maaş	4.765.356
Primler	1.889.082
Huzur hakkı	223.563
Diğer	1.403.820
Toplam	8.281.821

Global Menkul Değerler Üst Yönetim Kadrosu

	GÖREVİ	SORUMLULUK ALANI	MESLEKİ TECRÜBESİ
Gülşeyma DOĞANÇAY	Genel Müdür		25
Nusret Hakan ÖZSOY	Genel Müdür Yardımcısı	Kurumsal Pazarlama	23
Selahattin Çağrı TÜZÜNER	Genel Müdür Yardımcısı	Mali ve İdari İşler	20
Sertan KARGIN	Grup Direktörü	Kurumsal Finansman	22
Zülfiye TABAK	Direktör	İnsan Kaynakları	20
İsmail Yalçın TAŞKIN	Direktör	İdari İşler	34
Selim ŞAHİN	Direktör	Finans ve Muhasebe	22
Hakan TAN	Direktör	İşlem Aracılığı	20
Özlem ŞAHİN	Direktör	İşlem Aracılığı	17
Hande BİLGİN	Direktör	Denetim ve Risk Yönetimi	13
Burak SALMAN	Direktör	Araştırma	14
Bahar LAFÇI	Direktör	Yatırımcı İlişkileri ve Kurumsal İletişim	23

Global MD Portföy Yönetimi

	GÖREVİ	SORUMLULUK ALANI	MESLEKİ TECRÜBESİ
Barış SUBASAR	Genel Müdür ve Yönetim Kurulu Üyesi	Global MD Portföy Yönetimi A.Ş	21

31 Aralık 2019 itibarıyla

GÜLŞEYMA DOĞANÇAY

Genel Müdür

Bursa Uludağ Üniversitesi İşletme Bölümü'nden 1993 yılında mezun olan Doğançay, bir yıl süreyle İngiltere'de eğitimine devam etmiş ve iş yaşamına 1994 yılında Global Menkul Değerler'de Yurt İçi Satış ve Pazarlama Departmanı Yatırım Uzman Yardımcısı olarak başlamıştır. 1999 yılında Merkez Şube Müdür Yardımcısı, 2000 yılında da Merkez Şube Müdürü unvanıyla görev aldı. Ocak 2009 tarihinde, İstanbul şubelerinin satış ve pazarlama fonksiyonlarının yönlendirilmesi ve yönetilmesinden sorumlu Direktör Yardımcısı, Nisan 2011 tarihinde Direktör oldu. Kasım 2015 tarihinde İşlem Aracılığı Birimi'nden sorumlu Genel Müdür Yardımcısı olarak atandı. Doğançay, Nisan 2017 tarihinden itibaren Global Menkul Değerler Genel Müdürü olarak görevini sürdürmektedir. Evli ve iki çocuk annesidir. İngilizce bilmektedir.

NUSRET HAKAN ÖZSOY

Genel Müdür Yardımcısı

İstanbul Teknik Üniversitesi Elektronik ve Haberleşme Mühendisliği Bölümü'nden lisans, Virginia Polytechnic Institute and State University'den İşletme yüksek lisans derecesini alan Hakan Özsoy iş yaşamına 1995 yılında Demirbank Yatırım'da Araştırma Analisti olarak başladı. 1996-1997 yılları arasında İktisat Yatırım'da sırasıyla Kıdemli Araştırma Analisti ve Kıdemli Satış Uzmanı olarak görev yaptı. Sonrasında iki yıl boyunca Eczacıbaşı Menkul Değerler'de Uluslararası Sermaye Piyasaları Yöneticisi olarak çalıştı. 1999 -2001 yılları arasında TEB Yatırım Uluslararası Sermaye Piyasaları Müdürlüğü görevini sürdürdü. 2001 yılında Genel Müdür Yardımcısı olarak atandı ve 5 yıl süresince bu görevi ifa etti. 2006 yılında Eczacıbaşı Menkul Değerler'e Kurumsal Satış'tan sorumlu Genel Müdür Yardımcısı olarak yeniden katıldı. Eylül 2015 tarihindeki Emdaş - Global Menkul Değerler şirket birleşmesinden sonra da halen Yurt Dışı Kurumsal Satış'tan sorumlu Genel Müdür Yardımcılığı görevini sürdürmektedir. Evli ve iki çocuk babasıdır. İngilizce ve Almanca bilmektedir.

SELAHATTİN ÇAĞRI TÜZÜNER

Genel Müdür Yardımcısı

Gazi Üniversitesi İktisat Bölümü'nden 1999 yılında mezun olan Çağrı Tüzüner, aynı yıl Türk Ticaret Bankası A.Ş. Teftiş Kurulu'nda Müfettiş Yardımcısı olarak iş yaşamına başladı ve 2003 yılına kadar bu bankada görev yaptı. Sonrasında, bireysel emeklilik sistemi kurulurken Ak Emeklilik A.Ş. Denetim Departmanı'nda Müfettiş olarak görev aldı. 2005 yılında Global Menkul Değerler A.Ş.'e katılan Tüzüner, Ocak 2014 tarihinde Denetim ve Risk Yönetimi Departmanı'na Direktör Yardımcısı, Eylül 2015 tarihinde Direktör olarak atandı. Şubat 2017 tarihinden itibaren ise, Finans ve Operasyon'dan sorumlu Genel Müdür Yardımcısı olarak görevine devam etmektedir. Evli ve iki çocuk babasıdır. İngilizce bilmektedir.

İLİŞKİLİ ŞİRKETLER



1990 yılında kurulan Global Yatırım Holding, kısa süre içinde Türkiye'nin öncü, bağımsız aracı kurumu ve yatırım bankacılığı şirketine dönüşmüştür. Ülkemizdeki birçok girişimcinin ilk kez uluslararası kurumlarla tanışmasını sağlayan Şirket, Türkiye sermaye piyasalarının gelişiminde önemli bir rol oynamıştır. Global Yatırım Holding, güçlü yatırım bankacılığı

deneyimi ve yatırım iştahı sayesinde 2004 yılında geniş bir yatırım portföyü oluşturmuştur. Global Yatırım Holding, gelişmekte olan sektörlerle ve geleneksel bankacılık dışı finansal hizmet sağlayıcı kurumlara yönelik ilgiyle dinamik bir yatırım aracına dönüşmüştür. Global Yatırım Holding hisseleri Borsa İstanbul'da GLYHO.IS sembolüyle işlem görmektedir.

Global Yatırım Holding Grubu dört ana işkolunda faaliyet yürütmektedir:



Global MD Portföy Yönetimi, kolektif ve bireysel müşterilerinin ihtiyaç ve beklentilerini karşılayacak portföy yönetimi çözüm önerileri ve ürünleri sunmaktadır.

Şirket; Portföy Yönetimi, Fon Hizmet, Risk Yönetimi, Teftiş, Muhasebe birimleriyle hizmet vermektedir.

Global MD Portföy Yönetimi Şirketi, 2019 yılı itibarıyla, kolektif portföy yönetimi alanında kendi kurucusu olduğu 7 adet fonun, Aegon Emeklilik ve Hayat'ın kurucusu olduğu 2 adet Emeklilik Yatırım Fonu'nun yönetimini ve Fiba Emeklilik ve Hayat'ın kurucusu olduğu 2 adet Emeklilik Yatırım Fonu'nun yönetimini gerçekleştirmektedir. Bireysel portföy yönetimi alanında ise yeni müşteri kazanımları konusunda adımlarını hızlandırmıştır.

2019 yılı içerisinde, Katılım Şemsiye Fon'u kurulmuş ve Şemsiye Fon'un altında "Global MD Portföy Katılım Fonu" ihraç işlemi Kurul tarafından onaylanmış; 26 Kasım tarihinde işlem görmeye başlamıştır. "Global MD Portföy Yönetimi A.Ş. Acalis Birinci Girişim Sermayesi Yatırım Fonu" ve "Global MD Portföy Yönetimi A.Ş. Turk Holding Girişim Sermayesi Yatırım Fonu" ve "Global MD Portföy Yönetimi A.Ş. Venture Chemical Tankers Girişim Sermayesi Yatırım Fonu" ve "Global MD Portföy Yönetimi A.Ş. Afendis Girişim Sermayesi Yatırım Fonu" nun ihraç belgeleri onaylanmış olup yakın zamanda işlem görmeye başlayacaktır.

Global MD Portföy Yönetimi A.Ş.'nin 2019 yıl sonu itibarıyla çalışan sayısı 6 kişidir.

Global MD Portföy Yönetimi A.Ş. yönetimi altında bulunan kolektif ve bireysel portföylerin 2019 yıl sonu itibarıyla yönetilen portföy büyüklüğü ve performans bilgileri aşağıdaki tabloda sunulmuştur:

ÜRÜNLER	Büyükük (1.000 TL)	Getiri*	Karşılaştırma Ölçütü Getirisi**
GLOBAL MD PORTFÖY YÖNETİMİ A.Ş. FONLARI			
Para Piyasası Fonu (ECB)	44,004	%20.46	%22.42
Birinci Değişken Fon (ECA)	1,464	%31.42	%28.35
İkinci Değişken Fon (EBD)	3,101	%25.91	%22.70
Birinci Hisse Senedi Fonu (EC2)	6,710	%37.42	%29.46
Kısa Vadeli Borçlanma Araçları (ECV)	51,283	%19.25	%22.14
Orta Vadeli Borçlanma Araçları (ECT)	2,320	%19.64	%25.47
Katılım Fonu (GFK)* 26.11.2019 tarihinden itibaren	1,287	%0.73	%1.09
AEGON EMEKLİLİK VE HAYAT A.Ş. FONLARI			
Hisse Senedi Emeklilik Yatırım Fonu (ANS)	19,952	%29.05	%29.21
Para Piyasası Emeklilik Yatırım Fonu (ANK)	26,829	%20.62	%22.33
FİBA EMEKLİLİK VE HAYAT A.Ş. FONLARI			
Değişken Emeklilik Yatırım Fonu (FEV)	1,592	%19.16	%22.70
Hisse Senedi Grup Emeklilik Yatırım Fonu (BBH)	1,414	%30.80	%29.21
BİREYSEL PORTFÖY YÖNETİMİ			
Hisse Portföy	943	%25.49	%29.21

* Portföy getirilerinin içinden yönetim komisyonları indirilmiş, stopajlar eklenmiştir.

** Benchmark getirilerinin içinden yönetim komisyonları indirilmiştir.

Yönetici Relatif Performans dataları aylık olarak hesaplanmaktadır.

2019'DA EKONOMİ



2019'da Dünya Ekonomisi

2019 yılında dünya ekonomisini genel olarak incelerken, ilk yarısını ve ikinci yarısını ayrı ayrı değerlendirmek gerekiyor. 2019 yılının ilk yarısında dünyada resesyon endişeleri hakimdi.

ABD - Çin arasında yaşanan ticaret savaşlarının dünya ticaret hacmi üzerinde yarattığı baskı, Avrupa ve Asya'da parasal genişleme hamlelerine rağmen ekonomik anlamda istenilen gelişimin sağlanamaması

resesyon beklentisini giderek artırdı.

2019 yılına başlarken 3 faiz artırımını hedefleyen FED,

bu ortamda **3 kez faiz indirimi** gerçekleştirmek zorunda kaldı. 2019 ve 2020 yıllarında 600'er Milyar USD'lik piyasadan para çekme hamlesi yapmayı planlayan FED, bu gelişmelerle birlikte 2020'de gerçekleştirmeyi planladığı para çekme hamlesinden vazgeçti.

Yılın ilk yarısında Çin ve Almanya'da, üçüncü çeyrekte ise ABD ekonomisinde gözlemlenen

sanayi üretimi ve fabrika siparişlerindeki daralma, dördüncü çeyrekte devam etti.

Bunlara ek olarak, Japonya 30 yıla aşkın süredir devam eden durgunluktan çıkma çabasını sürdürürken; İngiltere, Brexit'i beklenenden az zararla atlattı. Bu gelişmeler doğrultusunda

IMF, Küresel Ekonomik Görünüm Güncelleme Raporu'nda, küresel ekonomik büyümeyi 2019 için %3'ten %2,9'a düşürürken

tahmini büyümenin 2020 için %3,4'ten %3,3'e; 2021 için ise %3,6'dan %3,4'e çekildiği belirtildi.

2019'da Türkiye Ekonomisi

2018 Ağustos ayında yaşanan kur krizinin etkilerinin 2019 yılının ilk yarısına yansımaları ekonomimizde beklentilerin üzerinde hasar gerçekleştirdi.

Enflasyonda yüksek seyir, büyümede yaşanan gerileme yılın ilk yarısının zayıf bir seyirle geçmesine neden olurken, yılın ikinci yarısından itibaren global çapta oluşan resesyon korkularının merkez bankalarını parasal gevşemeye zorlamasıyla birlikte, TCMB de 2019 yılının Temmuz ayına kadar olan dönemde %24 seviyesinde olan faizleri indirmeye başladı. Temmuz ayından itibaren 2019 yılı boyunca toplamda

1200 baz puanlık faiz indirimi ile faiz oranları %12 seviyesine kadar düşürüldü.

2019 yılı başında %20,35 seviyelerin yükselen

enflasyon, yılı %11,84 seviyesinden kapattı.

Faizlerdeki düşüş ile birlikte ekonomide toparlanma hızlanırken, yıla 44,2 seviyesinde başlayan büyümenin öncü göstergelerinden olan

İmalat PMI verisi, yıl boyunca toparlanma göstererek

2019 yılını 49.5 seviyesinde kapattı. Tüketici Güven Endeksi Aralık ayında 58.2 seviyesine ulaşarak 2018 yıl sonu değerini yakaladı ve Eylül'den bu yana 55.1-59.4 bandındaki eğilimini korumaya devam etti.

Dış ticaret açığı ise 2018 yılına göre %43,5 azalarak 55.1 Milyar USD'den **31.2 Milyar USD'ye geriledi.**

İşsizlik oranında Ocak ayında açıklanan %14.7'lik oran Kasım ayında **% 13.3 seviyesine geriledi.**

2019'DA PİYASALAR



Pay Piyasası

2019 yılında genel anlamda alınan genişleyici para politika kararları ve beraberinde gelen faiz indirimleriyle birlikte üçüncü çeyrekte zayıf performans sergileyen

S&P, Dow Jones ve DAX endeksleri son çeyrekte %9,08, %6,41 ve %7,01 yükseliş göstererek yıllık bazda %29,97, %23,74 ve %27,62 artış performansı gösterdiler.

Üçüncü çeyrekte gelişmiş ülkelere göre düşük bir performans sergileyen

MSCI Gelişmekte Olan Ülkeler Endeksi ise son çeyrekte gösterdiği %11,36 artış ile yıllık bazda **%15,40'lık yükselişi yakaladı.**

BIST-100 endeksi ise son çeyrekte gelişmekte olan ülke endekslerinden biraz düşük bir performans sergileyerek

TL bazında %8,94 ve Dolar bazında %3,44 yükseliş gösterirken yıllık bazda gelişmekte olan ülkelerden daha iyi bir performans göstererek

TL bazında %25,36 ve Dolar bazında %11,55 artış gösterdi.

Vadeli İşlem ve Opsiyon Piyasası (ViOP)

2019 yılı, ViOP için hem işlem hacmi hem de sözleşme çeşitliliği açısından büyüme yılı oldu.

24 Mayıs 2019'dan itibaren kullanım fiyatı ve vade tarihi yatırımcılar tarafından belirlenen Esnek Opsiyon Sözleşmeleri işlem görmeye başladı.

Ağustos 2019'da TLREF (Türk Lirası Gecelik Referans Faiz Oranı) Sözleşmesi işleme açıldı.

Yıl içerisinde teminata konu olan nakit dışı kıymetlerin değerlendirilme katsayısında değişiklik yapıldı.

2019 yılının son çeyreğinde, Borsa İstanbul Pay Piyasasında Pazar değişikliğine gidildi.

Bu yeni Pazar yapılanması ile yeni Endeks ve Pay Sözleşmeleri işleme açıldı.

ViOP Pay Sözleşmelerinde, Yıldız Pazar-Grup1'de yer alan tüm paylar işlem görmeye başladı.

Böylece işlem gören pay sözleşmesi sayısı 30'dan 37'ye çıktı. Endeks Sözleşmelerinde mevcut

BİST 30 Endeks, BİST Banka Endeksi ve BİST Sınai Endeks sözleşmelerine ek olarak,

BİST Likit Banka ve BİST Banka Dışı Likit 10 Sözleşmeleri işlem görmeye başladı.

2019 yılı % 25 artışla kapanırken, ViOP işlem hacmi bir önceki yıla göre % 6,5 arttı.

Sabit Getirili Menkul Kıymet Piyasaları

2019 yılında piyasalarda iç ve dış siyasi gelişmeler, Merkez Bankası'nın ve FED'in faiz politikaları yön belirleyici oldu.

Yılın ilk yarısında yüksek seyreden enflasyonun etkisi ve jeopolitik risklerin artmasıyla birlikte tahvil faizleri de yüksek seviyede seyretti. Yılın ikinci yarısında tahvil faiz oranları Para Piyasası Kurulu'nun (PPK) Temmuz ayından itibaren aldığı politika faizi indirim kararlarına paralel hızlı bir düşüş sergiledi. Merkez Bankası ağırlıklı ortalama fonlama maliyeti Nisan sonunda %24'ken

Temmuz ayından itibaren yapılan indirimlerle %12 seviyesine kadar geldi. 2019 yılı başında %24-25 seviyelerinden işlem gören O/N repolar ise yılın ikinci yarısından sonra kademeli olarak inerek %11-12 seviyelerine kadar geriledi. Takasbank Para Piyasası'nda sene başı %24 seviyesinde olan O/N işlemler yıl sonunda %11 seviyelerinden gerçekleşti.

Borçlanma Araçları Piyasası'nda Kesin Alım-Satım Pazarı'nda 2019 yılında 451.500 milyon TL 'lik işlem hacmi gerçekleşti.

2 yıllık gösterge tahvil 2019 yılına %19,80 bileşik faiz seviyelerinden başlamış; yaz aylarında açıklanan TCMB politika faiz indirimlerine paralel tahvil faizleri de düşmeye başlamıştır. Mayıs ayında %26 seviyelerine kadar yükselen 2 yıllık gösterge tahvil, seneyi %11,70 seviyesinden kapatmıştır. 2019 senesine % 16,61 bileşik seviyesinden başlayan 10 yıllık gösterge tahvil ise, Mayıs ayında %21,5 seviyesine kadar yükselmiş ve yılı %11,50 seviyelerinden kapatmıştır. Yılın özellikle ikinci yarısında, piyasa işlem hacminin büyük kısmının 2 yıllık gösterge tahvilde ve kısa vadeli tahvillerde gerçekleştiği görülmüştür.

Hazine'nin 2019 yılı iç borç çevirme oranı %100 olmuştur.

Yıl boyunca çoğunlukla uzun vadeli ve sabit kupon ödemeli tahvillerin ilk ve yeniden ihracını gerçekleştirirken, uzun zaman aradan sonra 3 aylık Hazine Bonosu ihracı da yapmıştır.

Bu dönemde Hazine ayrıca USD ve Euro cinsinden sabit kuponlu

Devlet İç Borçlanma Senedi (DİBS) ihracı gerçekleştirmiştir.

Bunun yanı sıra özel sektörün ihraç ettiği borçlanma araçlarının tutarı

206 Milyar TL'ye ulaşmıştır.

Ayrıca özel sektör tahvil stoğunun da 111 milyar TL'ye kadar ulaştığı görülmüştür.

2019'DA KURUMSAL FİNANSMAN FAALİYETLERİ



Kurumsal Finansman Faaliyetleri

Global Menkul Değerler A.Ş., 40.000.000 TL ödenmiş sermayesi ile müşterilerine pay senedi arzlarında, tahvil ve bono ihraçlarında, şirket satınalma ve birleşme işlemlerinde, özelleştirme projelerinde alıcı veya satıcı tarafta finansal danışmanlık hizmeti vermektedir.

2018 sonunda 32 aracı kurum kurumsal finansman projesine sahip iken, 2019 sonunda bu rakam 24'e gerilemiştir.

Tahvil bono ihracı sayısı ise 2019 Eylül ayı itibariyle 888 adet olarak gerçekleşmiştir. Gerçekleşen tahvil ve bono ihracının büyük bir kısmı yılın ilk yarısında gerçekleşmiştir. 2019 Eylül verilerine göre, borçlanma maliyetlerinde dalgalanmanın belirsizliğe yol açmasıyla beraber proje sayısında beklenen azalma gerçekleşmiştir. Birleşme ve satın alma faaliyetlerinde satıcı tarafta proje sayısında ciddi artış gerçekleşmiştir. Birleşme ve satın almalarda satıcı tarafta proje sayısı 118 adet gerçekleşmiştir. Aynı dönemde alıcı taraf birleşme ve satın almada proje sayısı 7 olmuştur. Öte yandan satıcı tarafta birleşme ve satın alma projelerinde kapanan proje sayısı 13, alıcı tarafta birleşme ve satın alma projelerinde kapanan proje sayısı 2 adettir. 2017 ve 2018 yılları toplam birleşme ve satın alma işlemleri sırasıyla 22 ve 23 adetti. Finansman koşullarında kötüleşme şirketleri stratejik ortak arayışına yöneltmiştir. Özellikle borç finansmanına erişimin zorlaşmasıyla beraber satış taraflı birleşme ve satın almaların sayısında artışın devam etmesi beklenmektedir.

Halka arzlarda ise bekleyen proje sayısı artmaya devam etmiştir. 2019 cari dönem sonu itibariyle 18 adet halka arz projesi bulunmaktadır.



2019'DA PORTFÖY YÖNETİM FAALİYETLERİ



Yatırım Fonları Portföy Yönetimi

Türkiye'de faaliyet gösteren portföy yönetim şirketleri sayısı 2019 yılı itibarıyla 51'e ulaşmıştır. Portföy Yönetim şirketlerinin yönettiği toplam portföy büyüklüğü de 2018 yılı sonunda 173,057 Milyon TL iken 2019 yıl sonu itibarıyla 284,078 Milyon TL'ye yükselmiştir.

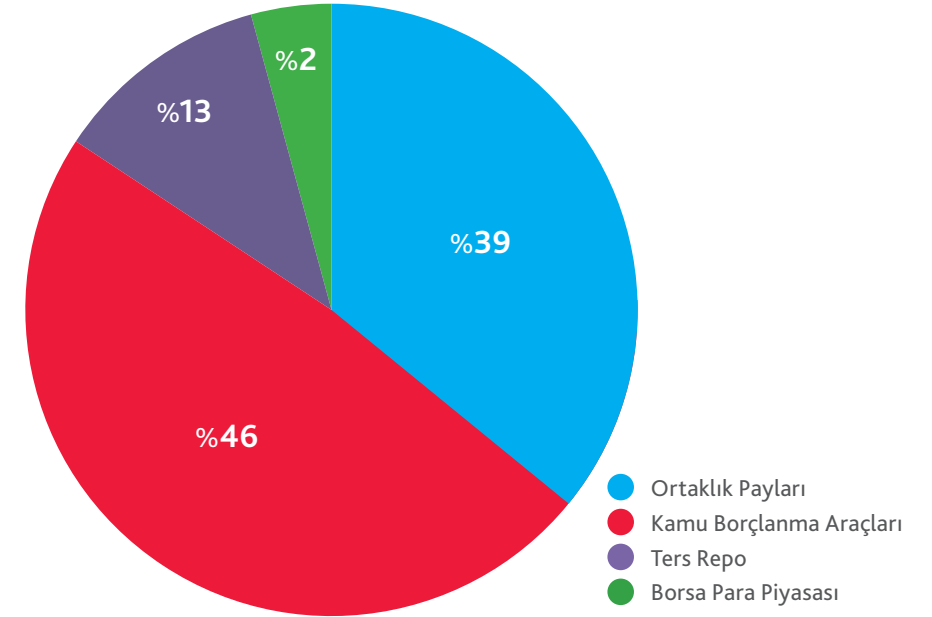
Yatırım Fonları Piyasası'ndaki gelişmeleri rakamsal olarak aşağıdaki gibi ifade edebiliriz;

Yatırım Fonu Sayısı	2018	2019
	296	282
Yönetilen Yatırım Fonu Toplam Değeri	2018 (Milyar TL)	2019 (Milyar TL)
	41.018	91.711
Yatırım Fonlarındaki Müşteri Sayısı	2018 Yılı	2019 Yılı
	3.317.816	2.422.008

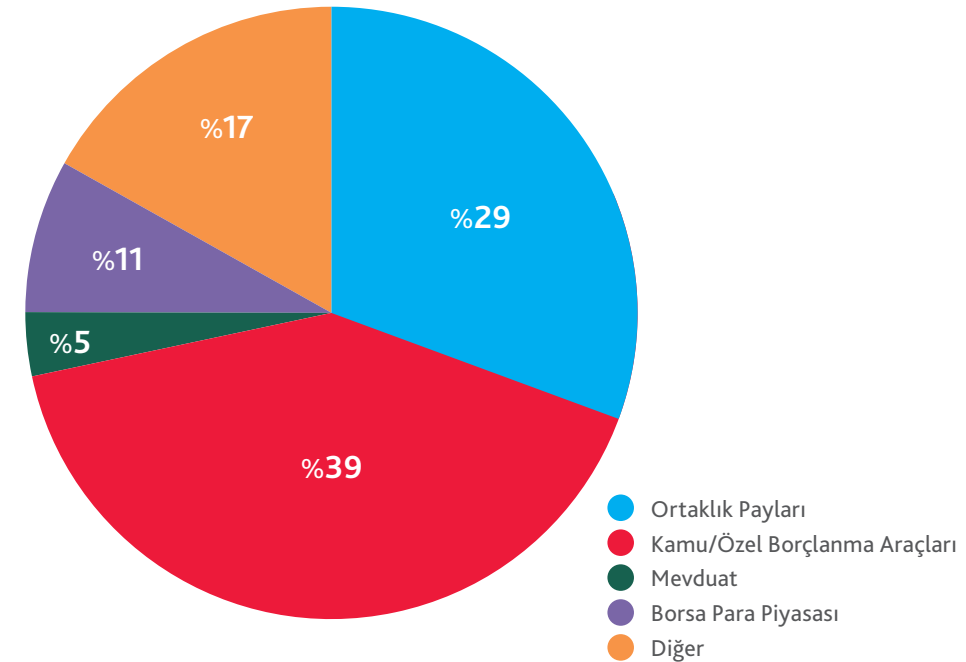
Emeklilik Yatırım Fonları Piyasası'ndaki gelişmeleri de rakamsal olarak aşağıdaki gibi ifade edebiliriz;

Emeklilik Yatırım Fonu Sayısı	2018	2019
	407	404
Emeklilik Yatırım Fonu Toplam Değeri	2018 (Milyar TL)	2019 (Milyar TL)
	93.147	194.636
Emeklilik Yatırım Fonlarındaki Müşteri Sayısı	2018 Yılı	2019 Yılı
	29.755.613	30.870.920


Yatırım Fonlarındaki Varlık Dağılımı



Emeklilik Yatırım Fonlarındaki Varlık Dağılımı



GLOBAL'İN BİRİMLERİ



Araştırma

Ulusal ve uluslararası kanun ve düzenlemeler temelinde müşteri odaklı ve sorumluluk sahibi iletişim ve hizmet anlayışını misyon edinen Araştırma Birimi, düzenli olarak üretilen şirket güncelleme ve değerlendirme raporları, rating değişiklikleri, kar tahminleri, kar analizleri, sektörel ve tematik araştırmalar, makro ekonomik analizler, periyodik strateji raporları, günlük bültenler, dinamik finansal modellemeler ve model portföy önerileri ile geniş bir ürün yelpazesi sunmaktadır.

Temel öngörülere ek olarak teknik analizden de faydalanılmakta ve ayrıca çeşitli istatistiksel çalışma ve modeller ışığında ürün yelpazesine derinlik kazandırılmaktadır.

Araştırma Birimi'nin yatırım tavsiyeleri anlık bildirimler ile Global'in yeni nesil işlem platformu BayGlobal aracılığı ile yatırımcılarla buluşmaktadır.

Birim tarafından hazırlanan ve alım satım önerilerini içeren portföylerden Kısa Vadeli Model Portföy 2019 yılı boyunca %53'lük bir getiri sağlamıştır. Aynı dönemde BİST-100, %25 artış göstermiştir.

Türev Araçlar

Türev Araçlar Birimi, yatırımcıların Vadeli İşlem ve Opsiyon Piyasaları kaldıraçlı işlemlerinin gerçekleştirilmesine aracılık ederken; şirketler için kur riskinden korunma çözümleri yanında karmaşık korunma, arbitraj ve spekülasyon strateji işlemlerini gerçekleştirmektedir.

Birim, Borsa terminalinden emir iletimi, türev araçlar özelinde kurum ve hesap bazında risk yönetimi ile teminat tamamlama çağrılarının duyurulması ve mevzuata uygun kapanmasını sağlar. Borsa ve finans kurumları ile iletişimde bulunarak piyasalardaki yeni gelişmeleri, altyapı ve teknolojik iyileştirmeleri takip eder ve mevzuata uygun olarak yatırımcılara ulaşması için gerekli çalışmaları yürütür. İşlemlerin gerçekleştirilmesi yanısıra türev araçların doğru kullanılması için çalışanlarımızın ve müşterilerimizin bilgilendirilmesi ve eğitilmesi faaliyetlerini de yürütmektedir.

Şubeler

Şubelerimiz, yerli bireysel ve kurumsal müşterilerin hesap açmalarından başlayan süreçle SPK kuralları çerçevesinde, yatırımlarını yönlendirmelerine aracılık etmektedirler. İstanbul, Ankara ve İzmir'de bulunan şubelerimiz, merkezdeki tüm birimlerimiz ile koordineli bir şekilde çalışmaktadırlar.

İstanbul Merkez Şube

Çalışan sayısı:

26

Yeni açılan hesap sayısı:

525

İşlem yapan müşteri sayısı:

539

BİST işlem hacmi (yaklaşık):

28 Milyar TL

ViOP işlem hacmi (yaklaşık):

18.5 Milyar TL

Ankara Şube

Çalışan sayısı:

8

Yeni hesap sayısı:

43

İşlem yapan müşteri sayısı:

629

BİST işlem hacmi (yaklaşık):

3.1 Milyar TL

ViOP işlem hacmi (yaklaşık):

9.1 Milyar TL

İzmir Şube

Çalışan sayısı:

6

Yeni açılan hesap sayısı:

58

İşlem yapan müşteri sayısı:

692

BİST işlem hacmi (yaklaşık):

8 Milyar TL

ViOP işlem hacmi (yaklaşık):

1 Milyar TL

Finans ve Muhasebe

Birim, Şirketin mali işlerinin, genel kabul görmüş muhasebe ilkelerine, ilgili kanun ve mevzuata uygun şekilde yürütülmesini sağlamaktadır. Bütçe, yönetim raporları, bilanço, gelir tablosu ve dönemsel mali tabloların hazırlanması ile Vergi Usul Kanunu'na göre vergi beyannemelerinin oluşturulması ve bunlara ilişkin tüm süreçlerin yönetilmesi faaliyetlerini yerine getirmesi de birimin sorumluluğundadır.

Yurt Dışı Kurumsal Satış

Birim, yabancı uluslararası aracı kurumlar, seçkin büyük ölçekli varlık yöneticileri ve kurumsal yatırımcıların borsamız aracılığı ile gerçekleştirmek istedikleri yatırım işlemlerine ilişkin taleplerini karşılamak amacıyla kurulmuştur. Dünya üzerinde dağılımı 50'den fazla kurumsal müşteriye hizmet vermektedir. Birim, kurumsal müşterilere yatırımlarındaki getirilerini maksimize etmelerini sağlayacak geniş bir bilgi ve analiz servisi sunmayı amaçlar.

Uluslararası yetkinliği ve yerli piyasalardaki uzmanlığı ile Global Menkul Değerler'in Türkiye'de yerleşik olmayan yabancı müşterilerinin geniş perspektifli bir açıdan özel gereksinimlerini yerine getirirken, en uygun yatırım portföyüne en uygun zamanda ulaşmasına da yardımcı olmaktadır.

Müşterilerine temel ekonomik değişkenler hakkında net, zamanında ve hızlı tavsiyeler, son gelişmeler hakkında sürekli kısa bilgilendirmeler ve son dakika uyarıları vermek birim çalışanlarının temel görevlerindedir. Müşteriler, düzenli olarak ziyaretlerle ve Türkiye'ye davet edilerek bilgi akışının sürekliliği ve kalitesi yakından takip edilmektedir.

Bilgi Teknolojileri

Yazılım, Sistem ve Network, İş Geliştirme alt ekiplerinden oluşan Bilgi Teknolojileri Birimi, Şirketimizin tüm teknolojik gereksinimlerini karşılamaktadır.

Sermaye piyasalarında başarının, güçlü teknoloji kullanarak yakalanabileceği vizyonu ile hareket eden Global Menkul Değerler, teknolojik yatırımlara odaklanmış bir kurumdur. Dünyayı ve teknolojik gelişmeleri dikkatle takip eden birim; Global çalışanlarının, müşterilerinin ihtiyaçlarını henüz oluşmadan tespit etmekte, sürdürülebilirliğe ve geliştirmeye yönelik çalışmaları proaktif olarak yürütmektedir.

Şirket operasyonlarının devamlılığının yanı sıra, online kanal ve ürünlerimizin kullanımı ve geliştirilmesi için tüm teknik desteği, Bilgi Teknolojileri Birimi sağlamaktadır. Yasal otoritenin zorunlu kıldığı tüm teknik donanım ve yazılım için gerekli çalışmalar da yine birim tarafından yapılmaktadır.

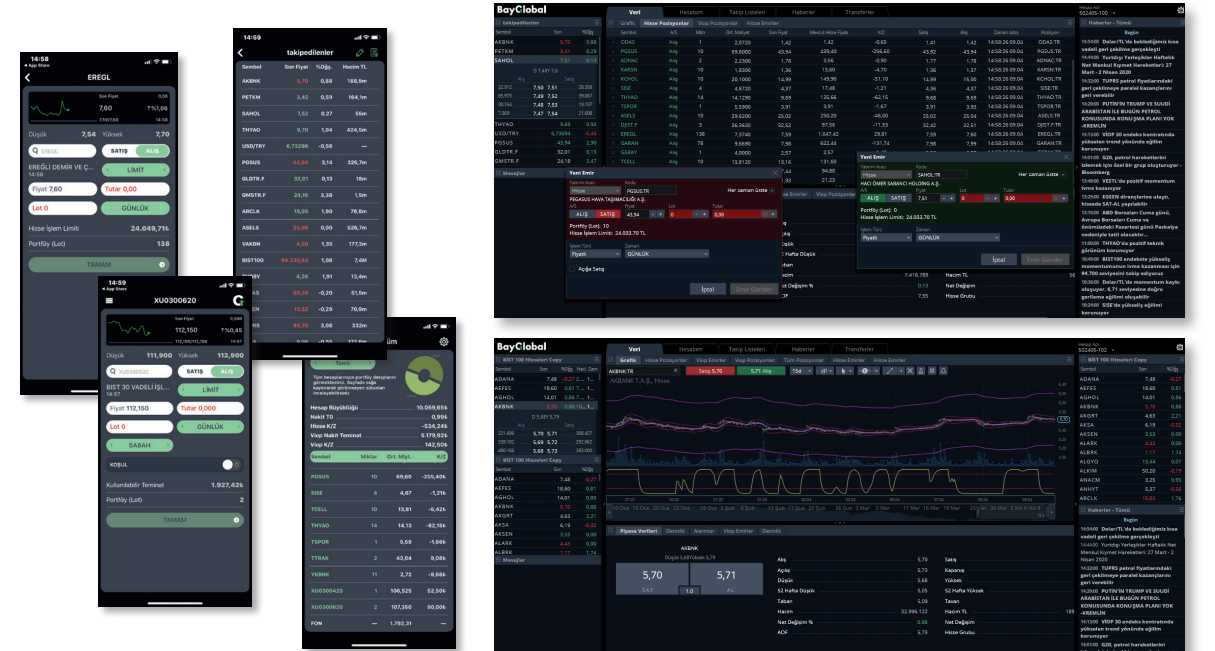
Elektronik İşlemler

Elektronik İşlemler Birimi, müşterilerimizin on-line kanallarımızı ve ürünlerimizi kullanarak sermaye piyasası araçlarına güvenli, kolay, hızlı ve konforlu bir şekilde yatırım yapmalarına yardımcı olmaktadır.

Global Menkul Değerler müşterileri, internet şubemiz www.global.com.tr, yeni nesil işlem platformumuz BayGlobal, mobil android, mobil iOS uygulamalarının yanı sıra iPad ürünü ile varlıklarına istedikleri an istedikleri yerde erişebilir, portföylerini detaylı görüntüleyebilir, pay (hisse) senedi, türev araçlar, yatırım fonları gibi tüm sermaye piyasası işlemlerini gerçekleştirebilir ve hesap hareketlerini takip edebilirler.

Birim, söz konusu kanal ve ürünlerin geliştirilmesini, gelecek önerilerin değerlendirilmesini, bu ürünlerle ilgili yaşanan teknik sorunların çözülmesi için destek verilmesini ve bu ürünlerin müşterilerimize sorunsuz bir şekilde ulaşmasını sağlamayı amaçlamaktadır. Bu ürünlerin, müşterilerimiz ve çalışanlarımız tarafından bilinip, en verimli şekilde kullanmalarını sağlamak amacıyla yapılan bilgilendirme çalışmaları da birim tarafından yürütülmektedir.

Elektronik İşlemler Birimi'ne, mobil kanalların yanı sıra, **444 03 21** numaralı telefon ile erişilmektedir.



Belge Kayıt

Belge Kayıt Birimi, Şirketin operasyonel faaliyetlerini yürütmek, risk yönetimi için veri teşkil edecek raporları hazırlamaktadır. Birim, müşteri sözleşmelerinin, evraklarının düzenlenmesi, klase edilmesi işlemlerinin yanısıra, BİST ve SPK gibi düzenleyici ve denetleyici otoritelerin ve resmi kurumların taleplerine yönelik raporların eksiksiz ve zamanında kendilerine ulaştırılmasını sağlamaktadır.

Satın Alma ve İdari İşler

Satınalma ve İdari İşler Birimi, Genel Müdürlüğümüzün, Şubelerimizin çalışma koşullarının devamlılığı ve çalışma ortamımızdaki yaşam kalitesinin artırılmasına yönelik her türlü ürün ve hizmetin en uygun şartlarda teminini sağlamaktadır.

Saklama

Birim, aracılığımız ile gerçekleşen işlemlerin takas ve saklama işlemlerini, sermaye piyasası araçlarının netleştirilmesini ve hesaplara yansıtılmasını; Şirketin nakit pozisyonunun günlük olarak takibini ve kontrolünü sağlamaktadır. Talimatları doğrultusunda müşterilerimizin, nakit ve menkul kıymet transfer talepleri de birim tarafından yerine getirilmektedir.

Kurumsal İletişim

Kurumsal İletişim Birim, Şirketimizin belirlemiş olduğu vizyon ve hedeflere uyum sağlayacak kurum içi ve kurum dışı iletişim ihtiyaçlarını tespit etmek; iletişim stratejilerini ve bağlı projeleri oluşturmak ve bunları yönetmekten sorumludur.

Birim, kurumsal kimlik oluşturulması, medya ilişkileri, pazarlama iletişimi, sosyal medya iletişimi gibi dış kanallarla ve bu iletişim faaliyetlerine kaynak olan ve aynı zamanda faydalanan kurum içi birimlerle etkileşime girerek hedeflerine ulaşır. Global'in birimlerinin arasındaki ilişkilerin sağlanması da görev tanımı içinde yer alır. Özellikle birden fazla paydaşı olan projelerde Şirketin ilgili tüm birimleri ile birlikte çalışmaktadır.

Bireysel Portföy Yöneticiliği

Birim, müşterilerimize, kişisel yatırım tercihlerine, risk seviyelerine ve likidite parametrelerine göre en optimal portföy dağılımını oluşturacak bir aktif varlık yönetimi hizmeti sunmaktadır. Sermaye ve para piyasalarındaki fırsatlardan faydalanmak ve portföyünü klasik yatırım araçlarının dışındaki enstrümanlarla çeşitlendirmek isteyen, ancak bunu yapacak zamanı olmayan ve profesyonel destek arayan yatırımcılar için bu birimiz görev üstlenir. Bu çerçevede, uzman portföy yöneticisi ve müşteri arasında birebir iletişim sağlanarak müşterinin finansal ihtiyaçları tanımlanır ve mali gücü yanında birikimlerini değerlendirme süresine bağlı olarak uygun araçlarla, belirlenen hedeflere ulaşılması amaçlanır.

Halka Arza Aracılık

Halka Arza Aracılık Birimi, kurumlara, bankacılık sistemine alternatif finansman yöntemleri ile fon sağlamak konusunda hizmet vermektedir. Bu fonları, şirket paylarının halka arzı, özelleştirme danışmanlığı, birleşme ve devralmalar, borçlanma araçlarının ihracı yöntemleri ile sağlamaktadır. Bunlara ek olarak sermaye piyasası işlemleri girişim sermayesi fonlarına değerlendirme hizmeti ve proje finansmanı hizmetleri de vermektedir.

Yatırımcı İlişkileri

Yatırımcı İlişkileri Birimi, Borsa İstanbul'da GLBMD kodu ile işlem gören pay senedimiz aracılığı ile hissedarımız olan ya da gelecekte hissedarımız olma potansiyeli taşıyan yatırımcılara yönelik olarak mevzuata uygun bilgilendirmeleri yapmakla sorumludur.

Birimin, Finans ve Muhasebe ile Hukuk Birimlerinin koordinasyonu yürütmüş olduğu başlıca görevleri aşağıdaki şekildedir:

- Pay sahiplerine ilişkin kayıtların sağlıklı, güvenli ve güncel olarak tutulmasını sağlamak,
- Şirket ile ilgili kamuya açıklanmamış, gizli ve ticari sır niteliğindeki bilgiler hariç olmak üzere, pay sahiplerinin şirket ile ilgili yazılı bilgi taleplerini yanıtlamak,
- Genel kurul toplantısının yürürlükteki mevzuata, Ana Sözleşme'ye ve diğer şirket içi düzenlemelere uygun olarak yapılmasını sağlamak,
- Genel kurul toplantısında, pay sahiplerinin yararlanabileceği dokümanları hazırlamak,
- Oylama sonuçlarının kaydının tutulmasını ve sonuçlarla ilgili raporların pay sahiplerine yollanmasını sağlamak,
- Mevzuat ve şirketin bilgilendirme politikası dahil, kamuyu aydınlatma ile ilgili her türlü hususu gözetmek ve izlemek.
- Yatırımcılar ile ortaklık arasında yapılan yazışmalar ile diğer bilgi ve belgelere ilişkin kayıtların sağlıklı, güvenli ve güncel olarak tutulmasını sağlamak.
- Ortaklık pay sahiplerinin ortaklık ile ilgili yazılı bilgi taleplerini yanıtlamak.
- Genel kurul toplantısı ile ilgili olarak pay sahiplerinin bilgi ve incelemesine sunulması gereken dokümanları hazırlamak ve genel kurul toplantısının ilgili mevzuata, esas sözleşmeye ve diğer ortaklık içi düzenlemelere uygun olarak yapılmasını sağlayacak tedbirleri almak.
- Kurumsal yönetim ve kamuyu aydınlatma ile ilgili her türlü husus da dahil olmak üzere sermaye piyasası mevzuatından kaynaklanan yükümlülüklerin yerine getirilmesini gözetmek ve izlemek.
- Şirket internet sitesinde Yatırımcı İlişkileri bölümünü güncellemek.

Denetim ve Risk Yönetimi

Denetim ve Risk Yönetimi Birimi, Şirketimizin faaliyetlerinin etkinlik ve verimliliğini, finansal bilgilerin doğruluk ve güvenilirliğini, faaliyetlerimizin mevcut kanun ve düzenlemelere uyumunu, örgütsel amaçların etkin şekilde başarı derecesini ve güvenilirliğini ölçmek üzere finansal ve finansal nitelikte olmayan faaliyetleri ve kontrolleri sistematik ve objektif olarak değerlendirmektedir.

Denetim alanlarının temelini; kanunlar, SPK mevzuatı, Şirket Politika ve Prosedürleri ile Yönetim Kurulu kararları oluşturmaktadır. Denetim faaliyetleri, önemlilik ve öncelik ilkeleri ile risk temelli bir yaklaşımla oluşturulan yıllık program uyarınca yürütülmektedir. Risk Yönetimi faaliyetleri kapsamında, Şirketin maruz kalabileceği risklerin tanımlanması, derecelendirilmesi, izlenmesi, değerlendirilmesi ve azaltılması konularında çalışmalar yapılmaktadır.

Denetim ve Risk Yönetimi Birimi'nin organizasyon içerisindeki bağımsızlığı, Yönetim Kurulu'na bağlanarak sağlanmıştır.

İnsan Kaynakları

İnsan Kaynakları Birimi, finans sektörünün gerektirdiği nitelikli insan gücünü, şirketin gelişimi için planlamakta, bütçelemekte ve işe alımlarını gerçekleştirmektedir. Çalışanların sürekliliğini ve verimliliğini sağlayabilmek adına teşvik ve ödüllendirme sistemleri kurmaktadır. Başlıca faaliyet konuları işe alım, kurumsal performans yönetimi, kariyer yönetimi ve eğitim, çalışanların memnuniyetinin ölçülmesi ve çalışan bağlılığının sağlanması, ücretlendirme ve yan haklar yönetimi ile işçi sağlığı ve güvenliğidir.

Global Menkul Değerler'i çalışmak için Türkiye'nin tercih edilen sermaye piyasası kurumu haline getirme misyonuyla çalışır.

Tüm çalışanların ortak kurum kültürünü paylaşmasını, kurum hedeflerini kişisel hedeflerle özdeşleştirmesini; kaliteli hizmet vermeye inanan, mutlu, verimli, sürekli öğrenen ve kendini geliştiren çalışanların oluşturduğu bir şirket yaratılmasını sağlamayı hedeflemektedir.

Çalışan İstatistikleri

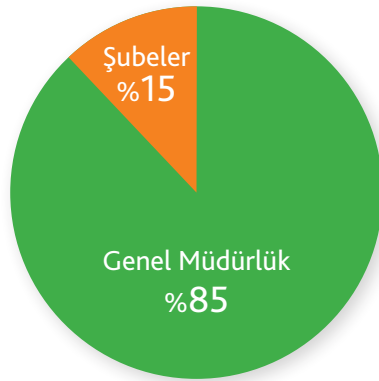
(Çalışan bilgileri konsolidedir. Global Menkul Değerler ve Global MD Portföy Yönetimi'ni içerir.)

- 2019 yılı Aralık sonu itibariyle, Global Menkul Değerler çalışan sayısı 100, üçüncü çeyrek itibariyle toplam personel maliyeti 20,508,240.25 TL olmuştur.
- 85 çalışan (%85) Genel Müdürlük bünyesinde, 15 çalışan (%15) şubelerde hizmet vermektedir.
- 31 Aralık 2019 tarihi itibariyle 38 kadın, 62 erkek çalışan bulunmaktadır.
- Yaş ortalaması 40'dır.

Çalışan Sayısı

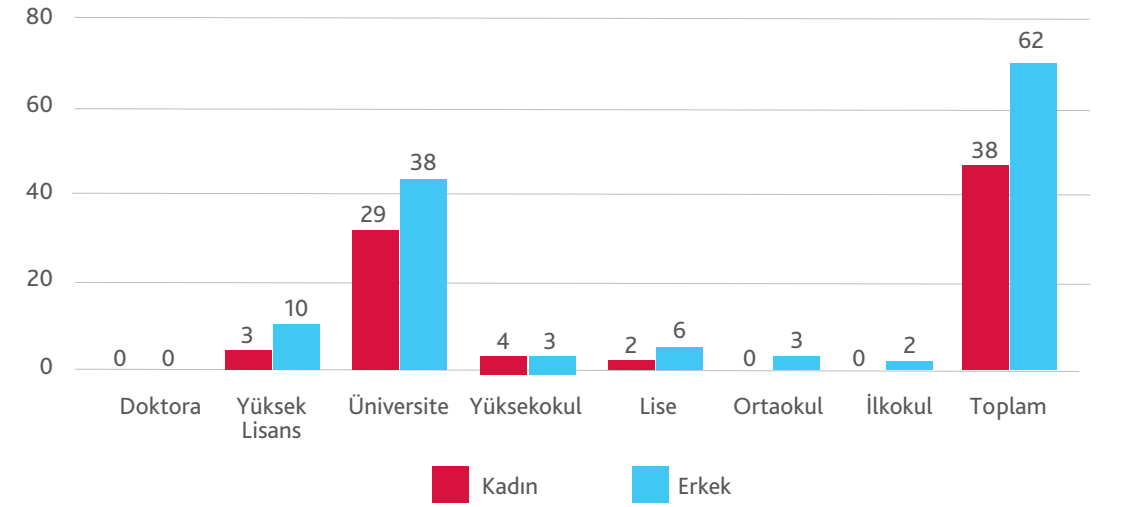
Satış Birimleri	60	Üst Yönetim	14
Destek Birimler	40	Orta Kademe Yönetim	26
		Diğer	60
Toplam	100	Toplam	100

Global Menkul Değerler A.Ş. İşgücü Dağılımı 2019



- Çalışan kıdem yılı ortalaması 10.35 yıl olarak gerçekleşmiştir.
- Çalışanların %13'ü yüksek lisans ve doktora; %67'si lisans mezunudur.
- 31 Aralık 2018 itibariyle 117 olan çalışan sayısı, 31 Aralık 2019 itibariyle 100 olarak /değişmiştir.
- Ocak - Aralık 2019 döneminde işten ayrılan çalışan sayısı 48 olmuştur.
- Ocak - Aralık 2019 döneminde işe yeni başlayan toplam 35 çalışan bulunmaktadır.
- Personel devir oranı % 23 olarak gerçekleşmiştir.
- 2019 son çeyreğinde çalışanlara 1,2 adam/saat eğitim verilmiştir.

Global Menkul Değerler Çalışanlarının Eğitim Durumu 31 Aralık 2019



BayGlobal

YENİ NESİL MOBİL İŞLEM PLATFORMU

Yeni nesil işlem platformumuz BayGlobal, Global'den beklenen hizmetlerin tamamını on-line olarak sunmak üzere kurgulanmıştır. Araştırma Birimimiz başta olmak üzere, uzmanlarımızın birikimlerini, güncel yorumlarını bildirimler ile anlık olarak kullanıcılarına iletmektedir.

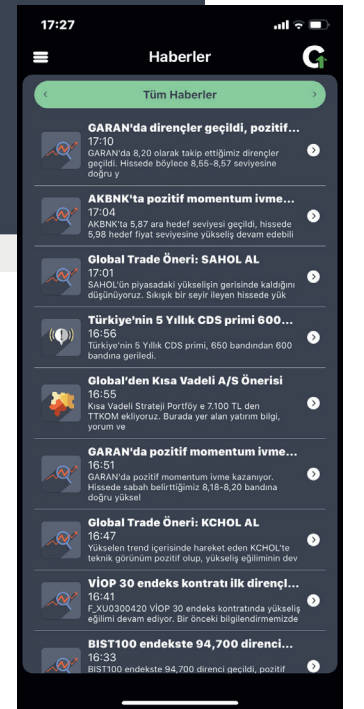
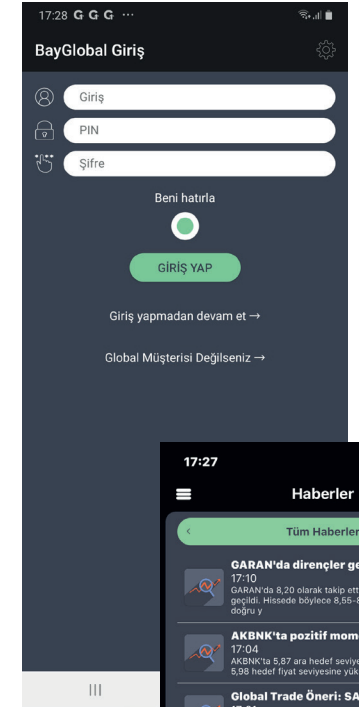
Global'in ödüllü Araştırma Birimi yatırım fırsatlarını takip ederek müşterilerimize, kişisel tercihlerine uygun önerilerde bulunmaktadır. Uygulamamız; piyasaları izleyerek anlık mesajlar ve videolar ile müşterilerimizi tüm gelişmelerden haberdar etmektedir. Müşterilerimiz de, bu bildirimler ışığında, hızlı emir iletimi imkanı ve canlı borsa verileri ile işlemlerini gerçekleştirme fırsatı bulmaktadır.

BayGlobal kullanıcılarını yapmış oldukları tercihlere göre tanımaktadır. CRM entegrasyonu ile kullanıcı davranışlarını analiz ederek, kişiselleştirilmiş öneriler sunmaktadır. Böylece onlar adına adına piyasayı takip edip, ihtiyaçları olan bilgiyi anında paylaşmaktadır.

Kullanıcı dostu ara yüzü ile işlemler kolayca ve hızla yapılabilmektedir.

iOS, Android ve Web için aynı arayüzü kullanmaktadır. Sunduğu canlı borsa verisi ile her an her yerde takip imkanı sunmaktadır.

Global uzmanlarının hazırladığı piyasalar ile ilgili bilgi mesajları, 'Merkezi Mesaj' entegrasyonu ile tüm yatırımcılara aynı anda iletilmektedir. Bilgi mesajları sadece yazılı metin olarak değil; aynı zamanda grafikler ve videolar eşliğinde de gönderilmektedir.



Etkinliklerimiz

2 Şubat
Borsa İstanbul



3 Şubat / Ali Sami Yen Spor Kompleksi Türk Telekom Stadyumu 2019 Yılı Yatırım Stratejileri Bilgilendirme Toplantısı

İki oturum halinde gerçekleşen toplantılarımıza 300'ü aşkın davetli katıldı. Genel Müdürümüz Gülşeyma Doğançay'ın açılış konuşması ile başlayan toplantılarda, 2019 yılına ilişkin yatırım stratejilerini, bu stratejileri uygulayabilecekleri yeni nesil işlem platformumuz BayGlobal'i, Pay (Hisse) Senedi Piyasası'nda işlem yaparken dikkat edilecek hususları, VIOP işlem esaslarını, algoritmik trading uygulamalarını ve yatırımcı psikolojisini konuştuk.



8 Mart
Yeditepe Üniversitesi Kariyer Günü



12 Mart
Beykent Üniversitesi Kariyer Günü

22 Mart
Marmara Üniversitesi,
Sermaye Piyasası ve
Borsa Bölümü Kariyer Günü



8 Nisan
Kadir Has Üniversitesi
Kariyer Günü

10 Mayıs
9 Eylül Üniversitesi Kariyer Günü



26 Temmuz / Mey Diageo

Mey Diageo çalışanları ile "Finansal Okuryazarlığa Katkı" çalışmalarımız kapsamında bir araya geldik. Sermaye Piyasası dinamiklerinden ve bu piyasada işlem yapmak isteyenlerin dikkat etmesi gereken temel kavramlardan bahsettik.



1 Ekim / Borsa İstanbul Gong Töreni

Kuruluş yıldönümümüz Borsa İstanbul'daki Gong Töreni ile kutladık.



24 Ekim / Mersin,
İhracat Yapan Şirketler İçin
Kur Riski Yönetimi Paneli

Türkiye İhracatçılar Meclisi ve Türkiye Sermaye Piyasaları Birliği iş birliği ile düzenlenen "İhracat Yapan Şirketler İçin Kur Riski Yönetimi" konulu panel serisinin Mersin ayağı, şirketimizin de katılımı ile Akdeniz İhracatçı Birlikleri Genel Sekreterliği'nde gerçekleştirildi. Hem panelist olarak hem de B2B görüşmeleri aracılığıyla Mersinli ihracatçılar ile buluştuk.



26 Kasım / Gaziantep,
İhracat Yapan Şirketler İçin
Kur Riski Yönetimi Paneli

Türkiye İhracatçılar Meclisi ve Türkiye Sermaye Piyasaları Birliği iş birliği ile düzenlenen "İhracat Yapan Şirketler İçin Kur Riski Yönetimi" konulu panel serisinin Gaziantep ayağı, şirketimizin de katılımı ile Güneydoğu Anadolu İhracatçı Birlikleri Genel Sekreterliği'nde gerçekleştirildi. Hem panelist olarak hem de B2B görüşmeleri aracılığıyla Gaziantepli ihracatçılar ile buluştuk.



7 Aralık / "Sanal Borsam" Eğitimi

İTÜ Yatırım Kulübü tarafından düzenlenen ve Eğitim Sponsoru olduğumuz Sanal Borsam yarışması öncesinde, katılımcılara Teknik Analiz eğitimi verdik.

12 Aralık / Denizli, İhracat Yapan Şirketler İçin Kur Riski Yönetimi Paneli
Türkiye İhracatçılar Meclisi ve Türkiye Sermaye Piyasaları Birliği iş birliği ile düzenlenen "İhracat Yapan Şirketler İçin Kur Riski Yönetimi" konulu panel serisinin Denizli ayağı, şirketimizin de katılımı ile Denizli İhracatçı Birlikleri Genel Sekreterliği'nde gerçekleştirildi. Hem panelist olarak hem de B2B görüşmeleri aracılığıyla Denizli ihracatçılar ile buluştuk.



10 Nisan Çalışan Takdir Günü

Çalışanlarımızın, özverili ve başarılı çalışmalarını takdir etmek ve onlara teşekkürlerimizi sunmak üzere her yıl 10 Nisan'ı Çalışan Takdir Günü olarak kutlamaktayız. Sektörümüzde bir ilk ve tek olan bu özel günde çalışanlarımıza ne kadar önemli ve özel olduklarını hissettirmek için özel hediyeler hazırlamakta ve organizasyonlar yapmaktayız. Bu yıl da, çalışanlarımıza özel olarak hazırladığımız hediyelerimizle birlikte; tüm çalışanlarımızın birlikte eğlenebileceği bir outdoor aktivitesi organize ettik. Birlikte çalışmak kadar birlikte eğlenmek konusunda da ne kadar iyi olduğumuzu bir kez daha gördük.

Yaklaşık 30 yıla yakın saygın bir geçmişi olan Global Menkul Değerler, bugün bulunduğu yere çalışanlarının motivasyonu, bilgisi, uzmanlığı ve enerjisi ile geldi.

Biliyoruz ki; mükemmel bir ekip ancak birbirinden ilham alan; birlikte çalışmaktan mutluluk ve gurur duyan yöneticiler ve çalışanlardan oluşur. Sadece 10 Nisan'da değil, birlikte çalıştığımız her gün için, yaptıkları çalışmalarla bizlere ilham veren tüm çalışma arkadaşlarımıza teşekkür ve takdirlerimizi sunuyoruz.



Çalışan Etkinliklerimiz



1 Mayıs / Outdoor Survivor Etkinliği



27 Aralık / Yıl Sonu ve Kıdem Yılı Kutlaması

8 Ekim / Happy Hour ve Kaan Sekban Gösterisi



GLOBAL MENKUL DEĞERLER A.Ş. KURUMSAL YÖNETİM İLKELERİNE UYUM RAPORU

BÖLÜM I – Kurumsal Yönetim İlkelerine Uyum Beyanı

Global Menkul Değerler A.Ş. ("GMD"), Sermaye Piyasası Kurulu ("SPK") tarafından yayımlanan Sermaye Piyasası Kurulu Kurumsal Yönetim İlkeleri'ne uyum sağlanması ve Kurumsal Yönetim İlkeleri'nin uygulanması için azami özen göstermekte ve söz konusu yaklaşımın benimsenmesi amacıyla Yönetim Kurulu seviyesinde çalışmalarını sürdürmektedir.

Bu doğrultuda, iki Yönetim Kurulu Üyesi'nin dâhil olduğu bir komite oluşturulmuş olup Şirket'in organizasyon yapısında ve Ana Sözleşmesi'nde bu paralelde yapılması gereken yeniden yapılandırma çalışmaları devam etmektedir.

Pay sahipleri, GMD web sitesinden kapsamlı ve güncel bilgiye ulaşabilmekte, ayrıca sorularını Yatırımcı İlişkileri Birimi'ne telefon, e-posta ve sosyal medya mecraları yoluyla yöneltebilmektedirler.

GMD, web sitesini ve faaliyet raporunu Kurumsal Yönetim İlkeleri açısından daha detaylı inceleyerek gerekli revizyonlar için çalışmalarını sürdürmektedir. GMD, Kurumsal Yönetim İlkeleri'nin Şirket bünyesinde benimsenmesinin Şirkete sağladığı olumlu katkıların bilincinde olarak Yönetim Kurulu da dahil olmak üzere tüm çalışanları ile birlikte Kurumsal Yönetim İlkeleri'ne uyumu daha da geliştirmeyi bir hedef haline getirmiştir.

BÖLÜM II- PAY SAHİPLERİ

2. Yatırımcı İlişkileri Birimi

2.1. Şirketimiz Yatırımcı İlişkileri Birimi, Genel Müdürümüz Gülşeyma Doğançay'a bağlı çalışmaktadır. Şirketimizin faaliyet raporu, Olağan Genel Kurul toplantılarımızda Şirketimiz Yönetim Kurulu'na sunulmaktadır. 2011 yılında halka açılan Şirketimiz, pay sahipliği haklarının kullanılması hususunda mevzuata, Ana Sözleşme'ye ve diğer Şirket içi düzenlemelere uyulmasına azami özen göstermektedir. Şirketimizin Yatırımcı İlişkileri Birimi Yetkilisi'ne ilişkin bilgiler aşağıda yer almaktadır:

Yatırımcı İlişkileri Birimi Yetkilisi: Bahar Lafçı
Adres : Yeşilce Mah. Eski Büyükdere Cad. No:65 Kat:1 Kağıthane İstanbul
Telefon : +90 212 244 55 66
Faks : +90 212 244 55 67
E-posta: yatirimciiliskileri@global.com.tr

Yatırımcı İlişkileri Birimi Yetkilisi Bahar Lafçı, mevzuat gereği sahip olunması gereken SPF Düzey 2 Lisansı'na sahiptir. Yatırımcı İlişkileri Birimi'nin başlıca görevleri aşağıdaki şekildedir:

- Pay sahiplerine ilişkin kayıtların sağlıklı, güvenli ve güncel olarak tutulmasını sağlamak,
- Şirket ile ilgili kamuya açıklanmamış, gizli ve ticari sır niteliğindeki bilgiler hariç olmak üzere, pay sahiplerinin şirket ile ilgili yazılı bilgi taleplerini yanıtlamak,
- Genel kurul toplantısının yürürlükteki mevzuata, Ana Sözleşme'ye ve diğer şirket içi düzenlemelere uygun olarak yapılmasını sağlamak,
- Genel kurul toplantısında, pay sahiplerinin yararlanabileceği dokümanları hazırlamak,
- Oylama sonuçlarının kaydının tutulmasını ve sonuçlarla ilgili raporların pay sahiplerine yollanmasını sağlamak,
- Mevzuat ve şirketin bilgilendirme politikası dahil, kamuyu aydınlatma ile ilgili her türlü hususu gözetmek ve izlemek.
- Yatırımcılar ile ortaklık arasında yapılan yazışmalar ile diğer bilgi ve belgelere ilişkin kayıtların sağlıklı, güvenli ve güncel olarak tutulmasını sağlamak.
- Ortaklık pay sahiplerinin ortaklık ile ilgili yazılı bilgi taleplerini yanıtlamak.
- Genel kurul toplantısı ile ilgili olarak pay sahiplerinin bilgi ve incelemesine sunulması gereken dokümanları hazırlamak ve genel kurul toplantısının ilgili mevzuata, esas sözleşmeye ve diğer ortaklık içi düzenlemelere uygun olarak yapılmasını sağlayacak tedbirleri almak.
- Kurumsal yönetim ve kamuyu aydınlatma ile ilgili her türlü husus da dahil olmak üzere sermaye piyasası mevzuatından kaynaklanan yükümlülüklerin yerine getirilmesini gözetmek ve izlemek.

Ayrıca yukarıdakilere ilaveten aşağıdaki görevler de, Mali ve İdari İşler Birimi ile Hukuk Biriminin koordinasyonu ile Yatırımcı İlişkileri Birimi tarafından yürütülmektedir:

- Şirket yatırımcı sunumunun hazırlanması ve düzenli olarak güncellenmesi,
- Şirket internet sitesinde Yatırımcı İlişkileri bölümünün güncellenmesi.

2.2. Pay Sahiplerinin Bilgi Edinme Haklarının Kullanımı

Pay sahipleri ve analistler tarafından telefon, e-posta ve sosyal medya mecraları aracılığı ile Yatırımcı İlişkileri Birimi'ne ulaşan sorular, gizli ve ticari sır niteliğindeki bilgiler hariç olmak üzere, ilgili olduğu konunun en yetkili kişisiyle görüşülerek en hızlı ve etkin şekilde yanıtlanmaktadır. Ayrıca pay sahiplerini ilgilendiren GMD'ye ilişkin bilgi ve gelişmeler, internet sitesi ve sosyal medya aracılığıyla güncel ve geçmişe dönük olarak yayınlanır. Ayrıca veri tabanımıza kayıtlı olan kişilere e-posta yoluyla düzenli olarak aktarılmaktadır.

2.3. Genel Kurul Toplantıları

Şirketimizin 2018 hesap dönemine ilişkin Olağan Genel Kurul Toplantısı 3 Mayıs 2019 tarihinde gerçekleştirilmiştir. Söz konusu Olağan Genel Kurul Toplantısında, Şirket sermayesinin %77.43'ü temsil edilmiştir. Genel Kurul Toplantı ilanı, mevzuat ile öngörülen usullere uygun olarak Türkiye Ticaret Sicili Gazetesi, KAP sistemi ve Şirketimizin internet sitesinde duyurulmuştur. Pay defterine kayıtlı nama yazılı pay sahiplerinin Genel Kurul'a katılması için herhangi bir süre söz konusu değildir. Yapılan Genel Kurullarda Borsa İstanbul A.Ş.'de (BIST) işlem gören hisselerin sahipleri TTK m.415/3 uyarınca en az bir gün öncesinden Genel Kurul'a katılacaklarını Şirket'e bildirmekte ve Genel Kurul giriş kartı almaktadırlar.

Yıllık faaliyet raporu dahil, mali tablo ve raporlar, bağımsız denetim raporları, genel kurul gündem maddeleri ile ilgili olarak hazırlanan bilgilendirme dokümanı ve gündem maddelerine dayanak teşkil eden diğer belgeler ile Ana Sözleşme'nin son hali ve Ana Sözleşme'de değişiklik yapılacak ise tadil metni ve gerekçesi; genel kurul toplantısına davet için yapılan ilan tarihinden itibaren, Şirket merkezinde pay sahiplerinin incelemesine açık tutulmaktadır. Genel kurul toplantısında pay sahiplerinin soru sorma haklarını kullanabilmeleri ve bu kapsamda tüm soruların Yönetim Kurulu Üyemiz tarafından yanıtlanabilmesi amacıyla Yönetim Kurulu üyemiz toplantıda hazır bulunmuştur. Gündeme madde eklenmesi için herhangi bir öneri getirilmemiştir. Genel Kurul toplantısında dönem içinde yapılan bağış ve yardımların tutarı ile yararlanıcıları ve oluşturulan bağış politikasına ayrı bir gündem maddesi ile yer verilmiş ve pay sahipleri konu hakkında bilgilendirilmişlerdir. Genel kurul toplantısı öncesinde kendisini vekil vasıtasıyla temsil ettirecekler için vekaletname örnekleri 4.2'de belirtilen ilan yöntemleri ile ilan edilmektedir. İlgili dönem içinde, pay sahipleri ve analistlerden gelen 4 (dört adet sözlü ve yazılı bilgi talebi, Sermaye Piyasası Mevzuatı'na uygun şekilde Yatırımcı İlişkileri Birimi tarafından cevaplandırılmıştır. Pay sahiplerinin bilgilendirilmesi konusunda ilgili Yönetim Kurulu Üyesi, görevli birimlerle birlikte düzenli olarak çalışmaktadır. 2019 yılında pay sahibi haklarının kullanımı ile ilgili olarak, özel denetçi atanması talebi de dahil olmak üzere, Şirketimize iletilen herhangi bir şikayet veya bu konuda Şirketimiz hakkında açılan bir inceleme/soruşturma bulunmamaktadır.

2.4. Oy Hakları ve Azınlık Hakları

Şirketimizde imtiyazlı pay bulunmamaktadır. Pay sahiplerinin Türk Ticaret Kanunu ve Sermaye Piyasası Mevzuatından tanımlanan azınlık haklarını kullanmaları mümkündür.

2.5. Kar Payı Hakkı

Şirketimizin Kâr Dağıtım Politikası, Sermaye Piyasası Mevzuatı ve Ana Sözleşmemiz çerçevesinde belirlenmekte olup kâr dağıtımında, Kurumsal Yönetim İlkeleri'ne uygun olarak pay sahipleri ve Şirket menfaatleri arasında dengeli ve tutarlı bir politika izlenmektedir.

İlgili mevzuat ve yatırım ihtiyaçları ve finansal imkanlar elverdiği sürece, Yönetim Kurulu tarafından Şirketin dağıtılabilir kârının tamamının dağıtılması Yönetim Kurulu tarafından Genel Kurul'un onayına sunulması şirket politikasıdır.

Şirketin kâr dağıtımı, TTK'na ve SPK'ya uygun şekilde ve yasal süreler içinde gerçekleştirilmektedir. Şirket kârına katılım konusunda Ana Sözleşme'de imtiyaz bulunmamaktadır. Kâr dağıtımı mevzuatta öngörülen süreler içerisinde, Genel Kurul toplantısını takiben en kısa sürede yapılmaktadır.

Şirketin kar dağıtım politikası Genel Kurul'da pay sahiplerinin bilgisine sunulmuş, şirketin internet sitesinde kamuya açıklanmıştır. 3 Mayıs 2019 tarihinde gerçekleştirilen Genel Kurul toplantısında, Sermaye Piyasası Kurulu düzenlemeleri doğrultusunda hazırlanan konsolide mali tablolarda dağıtılabilir kar bulunmaması nedeniyle kar dağıtılamayacağı hususunda Genel Kurula bilgi verildi.

2.6. Payların Devri

Şirket Ana Sözleşmesi'nde pay devrini kısıtlayan herhangi bir hüküm yer almamaktadır.

BÖLÜM III – KAMUYU AYDINLATMA VE ŞEFFAFLIK

1. Kurumsal İnternet Sitesi ve İçeriği

Şirketimizce, kamunun aydınlatılmasında, SPK Kurumsal Yönetim İlkelerinde belirtilen hususlara ihtimam gösterilmekte olup SPK ilkelerinde öngörüldüğü şekilde www.global.com.tr internet adresindeki web sitemiz aktif olarak kullanılmaktadır.

Web Sitemiz yatırımcıları ve sosyal paydaşları en hızlı ve detaylı şekilde bilgilendirecek şekilde mevzuata uygun olarak düzenlenmiştir.

Şirketimizin Web Sitesi, tüm kurumsal kimlik dokümanlarında ve tanıtım materyallerinde yer almaktadır. İnternet sitemiz hem bilgi hem de görsel açıdan uluslararası standartlara sahiptir. Web sitesinde izlenebilecek önemli başlıklar aşağıda özetlenmiştir:

- Kurumsal tanıtıma ilişkin bilgiler
- Şirketin organizasyonu ve ortaklık yapısı
- Yönetim Kurulu üyeleri hakkında bilgi
- Ana sözleşme
- Faaliyet belgesi
- Halka arza ilişkin fiyat tespit raporu, izahname ve sirküler
- Bağımsız denetim raporları
- Finansal tablolar
- Genel Kurul'a ilişkin ilan metni, tutanak, hazirun cetveli
- Faaliyet raporları
- Özel durum açıklamaları
- Politikalar (Kamuyu Bilgilendirme Politikası, Kar Dağıtım Politikası, Üst Düzey Yöneticiler İçin Ücret Politikası, Bağış ve Yardım Politikası, Bilgilendirme Politikası, İnsan Kaynakları Politikası, Tazminat Politikası)
- Etik kurallar
- Acil ve beklenmedik durum planı
- Komiteler (Kurumsal Yönetim Komitesi, Denetim Komitesi, Riskin Erken Saptanması Komitesi) ve çalışma esasları

2. Faaliyet Raporu

Şirketimizin faaliyet raporunda, Kurumsal Yönetim ilkelerinde yer alan bilgilere yer verilmektedir.

BÖLÜM IV- MENFAAT SAHİPLERİ

Şirketimizin bir borsa aracı kurumu olması nedeniyle, pay sahiplerimiz, müşterilerimiz ve stratejik iş ortaklarımız en önemli sosyal paydaşlarımızdır. Menfaat sahipleriyle ilişkilerin koordineli bir şekilde yürütülmesi amacıyla Şirket nezdindeki bilgi akışı tek bir alandan yapılmaktadır.

Ayrıca, hizmet sektöründe faaliyette bulunan Şirketimizde çalışanların bireysel birikim ve donanımları verilen hizmeti doğrudan etkilemekte; bu nedenle İnsan Kaynakları Politikası son derece önemli bir rol üstlenmektedir. İnsan Kaynakları Politikası "Çalışan Yönetmeliği" ile belirlenmiş olup Şirket'te işe alımlar internet sitesinden ilan edilmekte ve çalışanların performansları Global Menkul Değerler Performans Değerlendirme Sistemi ile ölçümlenmekte ve değerlendirilmektedir.

1. Menfaat Sahiplerinin Bilgilendirilmesi

Menfaat sahiplerini yatırımcılar, müşteriler, iş ortakları ile çalışanlar olarak gruplandırdığımızda yatırımcıların bilgilendirilmesine ilişkin açıklamalar "Pay Sahiplerinin Bilgilendirilmesi" bölümünde detaylı olarak açıklanmıştır. Ayrıca, Şirket çalışanlarının detaylı bilgi alabilmesi için kurulan intranet sistemi ile hem Şirket içi operasyonel çalışmalar yürütülmekte hem de Şirket çalışanları düzenli olarak kamuoyuna yapılan açıklamalar ve Şirket'in faaliyetlerini etkileyecek yönetsel konularla ilgili bilgilendirilmektedirler.

2. Menfaat Sahiplerinin Yönetime Katılımı

Birim yöneticilerinin katıldığı periyodik değerlendirme toplantılarına zaman zaman Denetim ve Kurumsal Yönetim Komitesi üyeleri de katılmakta ve birim yöneticileri bağlı oldukları birimlerin görüşlerini yönetime iletmektedirler. Komite üyeleri görevlerini ifa ederken birim yöneticileri kendilerine sorular yöneltmekte olup menfaat sahipleri ile komiteler arasında gerekli bilgi akışı mekanizması birim yöneticileri aracılığı ile oluşturulmuştur.

3. İnsan Kaynakları Politikası

- GMD, insan odaklı bakış açısını ve eğitim anlayışını şirket kurum kültürüne ve insan kaynakları politikasına adapte etmiştir. Tüm gelişmelerin ve ilerlemenin arkasında insan gücü olduğu bilinciyle, finans sektörünün gerektirdiği nitelikli insan gücünü şirketin gelişimi için planlamak, işe alımları gerçekleştirmek, çalışanların kalıcılığını ve sürekliliğini sağlamak adına onları eğitmek, yetkinliklerini geliştirmek; motivasyonlarını artırıcı çalışmalar yapmak, çalışanlara kendilerini ifade edebilmeleri için açık iletişim ortamları yaratmak, çalışanlara yetkinlik, bilgi, beceri, gereksinim ve beklentileri doğrultusunda "kariyer danışmanlığı" yapmak ve GMD'yi çalışmak için Türkiye'nin tercih edilen işvereni haline getirmek ilkeleriyle hareket etmektedir.
- Çalışanlarla ilişkileri yürütmek amacıyla İnsan Kaynakları fonksiyonlarından sorumlu olan bir departman bulunmaktadır.
- Görevleri: Şirket stratejileri doğrultusunda, insan kaynakları hedefleri ve bütçesi oluşturmak için, Genel Müdür ile koordineli olarak, gerekli alt yapı çalışmalarını gerçekleştirmek.
- Eleman seçme ve yerleştirme, ücretlendirme, performans değerlendirme, organizasyonel değişim ve gelişim politikalarının geliştirilmesi, projelendirilmesi için çalışmak, ilgili çalışmalar doğrultusunda politika / prosedürlerini yazmak, uygulamak.
- Şirket kültürünün devamlılığı, çalışanların liderlik, yetkinlik, eğitim ve uzmanlık seviyelerinin geliştirilmesi için gerekli altyapıyı ve koordinasyonu sağlamak.
- Şirketin tüm işe alım çalışmalarını koordine etmek ve bu çalışmaların şirket hedeflerine, standartlarına uygun olarak gerçekleştirilmesini sağlamak.
- Şirketin personel işleri ile ilgili politika/prosedürlerini oluşturmak, geliştirmek, personel ile ilgili kamu kurum ve kuruluşlarına düzenli olarak verilmesi gereken bildirimlerin, bordro çalışmalarının, personel taleplerine yönelik çalışmaların, hatasız ve zamanında yapılmasını sağlamak.
- Şirketin iş analizi, derecelendirme ve ücretlendirme strateji ve hedeflerini belirlemek, takip etmek, organizasyonel değişiklikler doğrultusunda revize etmek.
- Belirlenmiş şirket standartları, genel piyasa koşulları, yönetim kararları doğrultusunda, çalışanların ücret ve sosyal hak paketi ile ilgili değişiklik çalışmalarını yapmak.
- Çalışanların, bölüm yöneticileriyle koordineli olarak, eğitim & gelişim ihtiyaç analizini yapmak ve eğitim bütçesini oluşturarak, gerekli ve ilgili eğitim organizasyonlarını gerçekleştirmek.
- Şirket stratejileri ve hedeflerine yönelik performans değerlendirme sistemini kurmak, uygulanması ve sürekliliği için bölüm yöneticileri ile birlikte çalışmalar yapmak.

- Yapılan insan kaynakları çalışmaları ve tüm işe alımlarla ilgili olarak, alınacak danışmanlık hizmetlerini tanımlamak ve bu firmalarla olan ilişkilerin şirket menfaatlerine uygun olarak yürütülmesini sağlamak olarak belirlenmiştir.

- 2019 yılı içerisinde çalışanlardan gelen herhangi bir şikayet bulunmamaktadır.

- GMD'nin ücret sistemi, göreve göre ücretlendirme temeline dayanmaktadır. Benzer işi yapan kişiler benzer ücret almakta olup görevler, o görevin gerektirdiği yetkinlikler, taşıdığı risk, yönetilen kişi sayısı gibi kriterlere bağlı olarak ücretlendirilmektedir.

- Prim ve performans sistemleri, çalışanlar arasında adaleti sağlamak ve aynı zamanda gider yönetimi ve verimlilikte de önemli ve etkin yönetim aracı olmaktadır. Bununla birlikte başarılı çalışanlarımızı ödüllendirme ile ilgili duyurular da şirket geneline yapılan duyurular ve intranet sisteminde de ayrıca paylaşılmaktadır.

- Şirket içi yükselmeler ve görevler arası geçişler için kriterler (deneyim, görevde çalışma süresi, performans, yetkinlik değerlendirmesi, vb.) değerlendirilmekte ve şeffaf bir yaklaşımla tüm çalışanlarla paylaşılmaktadır. Şirketimizde insan kaynakları politikası yazılı hale getirilerek intranette Türkçe olarak "Personel Yönetmeliği" adı altında yayınlanmaktadır. Bu yönetmelik sayesinde Şirketimizde konusunda yetkin bilgi düzeyine sahip; kurum kültürüne uyumlu olarak görev yapacak, değişime ve gelişime açık kişilerin işe alımı sağlanmaktadır.

- İnsan kaynakları politikamız çerçevesinde işe alımlarda ve kariyer planlamaları yapılırken, eşit koşullardaki kişileri eşit fırsat sağlanması ilkesi benimsenmektedir. Bu nedenle söz konusu pozisyonlar herkesin erişebileceği şekilde internet sitesinde belirtilmekte ve başvurular e-posta ile kabul edilmektedir.

- Çalışanlara sağlanan olanaklar ve çalışanları da ilgilendiren Şirket gelişmeleri, hem Şirketin üst düzey yöneticisi tarafından, hem de İnsan Kaynakları tarafından e-posta ile gönderilerek çalışanlarla paylaşılmakta ve duyurulmaktadır.

- 6331 sayılı İş sağlığı ve güvenliği kanunu kapsamında İş Sağlığı ve Güvenliği Kurulu çalışmalarını yürütmekte, ortak OSGB hizmetinden faydalanarak bir işyeri hekimi haftada bir, iki saat olmak üzere çalışanlarımızı konsülte etmektedir.

Şirketimize ayrımcılığa ilişkin herhangi bir şikayet gelmemiştir.

4. Etik Kurallar ve Sosyal Sorumluluk

GMD sektöre ve topluma eğitimli insan kaynağı kazandırma hedefine güçlü bir bağlılık duymaktadır. Şirket, sahip olduğu kaynaklarla, farklı platformlarda eğitimi desteklemeyi topluma karşı sorumluluğu olarak görmektedir. Bu kapsamda, toplumsal eğitime katkıda bulunacak şekilde bilgi birikimini paylaşacak faaliyetlerde bulunmakta ve eğitim kurumlarını yardım ve bağışlarla desteklemektedir. Söz konusu faaliyetler faaliyet raporumuz vasıtasıyla kamuya açıklanmaktadır.

BÖLÜM V-YÖNETİM KURULU

1. Yönetim Kurulunun Yapısı ve Oluşumu

Şirketimiz, Genel Kurul tarafından seçilecek 5 (beş) üyeden oluşan bir Yönetim Kurulu tarafından yönetilir ve temsil olunur. Mevcut Yönetim Kurulu üyeleri aşağıda verilmektedir:

Erol Göker - Yönetim Kurulu Başkanı

Gökhan Özer - Yönetim Kurulu Başkan Vekili

Feyzullah Tahsin Bensele - Üye

Ayşe Pervin Soydemir - Üye (Bağımsız Üye)

Lütfü Hekimoğlu - Üye (Bağımsız Üye)

Şirketimiz Yönetim Kurulu üyelerinin güncel listesi ve özgeçmişleri Faaliyet Raporumuzda ve Şirketin internet sitesinde kamuya duyurulmuştur. Yönetim Kurulu üyelerimizin özgeçmişleri web sitemizde (www.global.com.tr) yer almaktadır. Yönetim Kurulu üyelerinde Şirketin faaliyet alanlarında temel bilgi ve üst düzeyde yönetim özelliklerinin bulunması esas alınmıştır.

Şirketimizin Yönetim Kurulu üyeleri 2019 yılı faaliyet ve hesaplarının görüşüleceği genel kurul toplantısı yapılana kadar görev yapmak üzere yetkilendirilmiştir.

Yönetim Kurulunun iki üyesi, SPK tarafından Kurumsal Yönetim İlkelerinde belirlenmiş bağımsız üye niteliklerine uygundur.

Şirketimizin Aday Gösterme Komitesi, Kurumsal Yönetim Komitesi altında görevini sürdürmektedir ve Kurumsal Yönetim Komitesi 3 (üç) üyeden oluşmaktadır. Kurumsal Yönetim Komitesi başkanı bağımsız üyelerimizden biridir ve SPK tarafından Kurumsal Yönetim İlkelerinde belirlenmiş bağımsız üye niteliklerine uygundur. Yönetim Kurulu Üyesinin bağımsızlığını ortadan kaldıran bir durumun ortaya çıkması halinde, söz konusu gelişme bağımsız Yönetim Kurulu Üyesi tarafından kamuya duyurulmak üzere derhal Yönetim Kuruluna bildirilir. Bağımsızlığını kaybeden Yönetim Kurulu Üyesi, ilke olarak istifaya eder. Bağımsız üyenin istifası sonrasında asgari bağımsız üye sayısının yeniden sağlanmasını teminen ve yapılacak ilk genel kurul toplantısına kadar görev yapmak üzere bağımsız üye seçimi için Kurumsal Yönetim Komitesi bir değerlendirme yaparak sonucunu yazılı olarak Yönetim Kuruluna bildirir.

Şirketimiz yönetim kurulu üyelerinin Şirketimiz dışında başka görev ve görevler alması belirli kurallara bağlanmamış ve/veya sınırlanmamıştır.

2. Yönetim Kurulu'nun Faaliyet Esasları

Yönetim Kurulu üyelerinin görevlerini tam olarak yerine getirebilmelerini teminen her türlü bilgiye zamanında ulaşmaları sağlanmaktadır. Kurumsal Yönetim İlkeleri çerçevesinde Şirket bünyesinde Yönetim Kurulu'na bağlı olarak oluşturulan sekreterya toplantı tarihinden en az üç (3) gün önce Yönetim Kurulu üyelerini toplantı gündemi ve gündeme ilişkin dokümanları kendilerine ulaştırmak yolu ile bilgilendirmektedir. Yönetim Kurulu toplantılarının lüzum görüldükçe ve en az ayda bir kez olmak üzere gerçekleştirir, Yönetim Kurulumuz bu sene içerisinde işbu raporumuz tarihi itibarıyla 27 yazılı karar almıştır. Yönetim Kurulu üyelerinin ağırlıklı oy kullanma hakkı yoktur, tüm üyeler ve başkan eşit oy hakkına sahiptir. Toplantılarda Yönetim Kurulu Üyeleri tarafından yöneltilen sorular ve farklı görüş açıklanan konulara ilişkin makul ve ayrıntılı karşı oy gerekçelerin karar zaptına geçirilmektedir.

3. Yönetim Kurulu Bünyesinde Oluşturulan Komitelerin Sayı, Yapı ve Bağımsızlığı

Yönetim Kurulumuz, bir Kurumsal Yönetim Komitesi, Denetim Komitesi ve Riskin Erken Saptanması Komitesi oluşturmuştur. Söz konusu komiteler çalışmalarını hakkında düzenli olarak Yönetim Kurulu üyelerimizi bilgilendirmektedir.

-09.06.2016 tarihli Yönetim Kurulu Kararı ile Kurumsal Yönetim Komitesi'ne, Yönetim Kurulu'ndan Lütfü HEKİMOĞLU (Bağımsız Üye-Başkan), Ayşe Pervin SOYDEMİR (Bağımsız Üye-Üye) ve Bahar Lafçı (Yatırımcı İlişkileri Bölümü Yönetici-Üye) seçilmiştir,

-09.06.2016 tarihli Yönetim Kurulu Kararı ile Denetim Komitesi'ne Lütfü HEKİMOĞLU (Bağımsız Üye-Başkan) ve Ayşe Pervin SOYDEMİR (Bağımsız Üye-Üye) seçilmiştir.

-09.06.2016 tarihli Yönetim Kurulu Kararı ile Riskin Erken Saptanması Komitesi'ne Lütfü HEKİMOĞLU (Bağımsız Üye-Başkan) ve Ayşe Pervin SOYDEMİR (Bağımsız Üye-Üye) seçilmiştir.

Her komite, Yönetim Kurulu'na danışmanlık yapar ve tavsiyelerde bulunur. Komitelerde başkanlık yapan üyeler, icrada görevli olmayan Bağımsız Yönetim Kurulu üyelerinden oluşmaktadır. Denetim Komitesi üyelerinin tümünün bağımsız üyelerden oluşması ve komite başkanlarının bağımsız üyeler arasından seçilmesi gerekliliği nedeniyle, bağımsız üyelerimizden Lütfü HEKİMOĞLU ve Ayşe Pervin SOYDEMİR her üç komitede de görev almaktadır.

4. Risk Yönetimi ve İç Kontrol Mekanizması

Şirketimizde, risk yönetimi, denetim ve iç kontrol faaliyetleri, Denetim ve Risk Yönetimi Bölümü tarafından yürütülmektedir.

Denetim faaliyetleri ile ilgili çalışmalar yine SPK tarafından Kurumsal Yönetim İlkelerinde belirlenmiş üye niteliklerine uygun Denetim Komitesi Üyeleri Lütfü HEKİMOĞLU ve Ayşe Pervin SOYDEMİR koordinasyonunda sürdürülmektedir. Şirketimiz aleyhine açılan önemli bir dava ya da kamu otoriteleri tarafından verilen önemli bir ceza bulunmamaktadır. Ayrıca, danışmanlık, denetim ve derecelendirme hizmetleri farklı kurumlardan alınmakta olup, bu konuda bir çıkar çatışmasının yaşanmaması sağlanmaktadır.

5. Şirketin Stratejik Hedefleri

GMD'nin vizyonu; Türkiye'nin sektöründe öncü, lider ve güvenilir kurumu olmaktır. Müşterinin ihtiyaçlarına ve beklentilerine, çağdaş yaşamın gerektirdiği her türlü imkanı kullanarak ve güncelliği izleyerek cevap vermek, kendini sürekli yenileyerek ve geliştirerek yeni ürünleri ve hizmetleri sunmak; azami müşteri tatmini oluşturarak, insan kaynakları, eğitim, verimlilik ve müşterilerin devamlılığını sağlamak, bu başarıyı da çalışanları, müşterileri ve de hissedarlarının kazancına dönüştürmek ve Türkiye'de örnek aracı kurum konumuna gelmek, Şirket'in misyonudur.

6. Mali Haklar

Şirketimizin ücretlendirme politikasında, Yönetim Kurulu üyelerinin ücretlendirme esasları spesifik olarak belirlenmiştir. 3 Mayıs 2019 tarihli Şirket Genel Kurulunda, 2019 yılı faaliyet dönemi ile ilgili olarak Yönetim Kurulu üyelerine aylık net 3.000 TL huzur hakkı ödenmesi karara bağlanmıştır.

FİNANSAL TABLOLAR VE BAĞIMSIZ DENETİM RAPORU



GLOBAL MENKUL DEĞERLER ANONİM ŞİRKETİ
VE BAĞLI ORTAKLIĞI

31 ARALIK 2019 TARİHİNDE SONA EREN YILA AİT
KONSOLİDE FİNANSAL TABLOLAR
VE BAĞIMSIZ DENETÇİ RAPORU



Aksis Uluslararası Bağımsız Denetim Anonim Şirketi
10 Mart 2020

Bu rapor 6 sayfa bağımsız denetçi raporu ve 57 sayfa finansal tablolar
ve finansal tablolara ilişkin açıklayıcı dipnotları içermektedir.

BAĞIMSIZ DENETÇİ RAPORU

Global Menkul Değerler Anonim Şirketi Genel Kurulu'na

A) Konsolide Finansal Tabloların Bağımsız Denetimi

Görüş

Global Menkul Değerler Anonim Şirketi'nin ("Şirket") ve bağlı ortaklığının (birlikte "Grup" olarak anılacaktır) 31 Aralık 2019 tarihli konsolide finansal durum tablosu ile aynı tarihte sona eren hesap dönemine ait; konsolide kar veya zarar ve diğer kapsamlı gelir tablosu, konsolide özkaynak değişim tablosu ve konsolide nakit akış tablosu ile önemli muhasebe politikalarının özeti de dâhil olmak üzere konsolide finansal tablo dipnotlarından oluşan konsolide finansal tablolarını denetlemiş bulunuyoruz.

Görüşümüze göre ilişikteki konsolide finansal tablolar, Grup'un 31 Aralık 2019 tarihi itibarıyla konsolide finansal durumunu ve aynı tarihte sona eren hesap dönemine ait konsolide finansal performansını ve konsolide nakit akışlarını, Türkiye Muhasebe Standartları'na ("TMS") uygun olarak tüm önemli yönleriyle gerçeğe uygun bir biçimde sunmaktadır.

Görüşün Dayanağı

Yaptığımız bağımsız denetim, Sermaye Piyasası Kurulu ("SPK") tarafından yayımlanan Bağımsız Denetim Standartlarına ve Kamu Gözetimi, Muhasebe ve Denetim Standartları Kurumu ("KGK") tarafından yayımlanan Türkiye Denetim Standartları'nın bir parçası olan Bağımsız Denetim Standartları'na ("BDS") uygun olarak yürütülmüştür. Bu standartlar kapsamındaki sorumluluklarımız, raporumuzun *Bağımsız Denetçinin Konsolide Finansal Tabloların Bağımsız Denetimine İlişkin Sorumlulukları* bölümünde ayrıntılı bir şekilde açıklanmıştır. KGK tarafından yayımlanan *Bağımsız Denetçiler için Etik Kurallar ("Etik Kurallar")* ile konsolide finansal tabloların bağımsız denetimiyle ilgili mevzuatta yer alan etik hükümlere uygun olarak Grup'tan bağımsız olduğumuzu beyan ederiz. Etik Kurallar ve mevzuat kapsamındaki etiğe ilişkin diğer sorumluluklar da tarafımızca yerine getirilmiştir. Bağımsız denetim sırasında elde ettiğimiz bağımsız denetim kanıtlarının, görüşümüzün oluşturulması için yeterli ve uygun bir dayanak oluşturduğuna inanıyoruz.

Kilit Denetim Konuları

Kilit denetim konuları, mesleki muhakememize göre cari döneme ait konsolide finansal tabloların bağımsız denetiminde en çok önem arz eden konulardır. Kilit denetim konuları, bir bütün olarak konsolide finansal tabloların bağımsız denetimi çerçevesinde ve konsolide finansal tablolara ilişkin görüşümüzün oluşturulmasında ele alınmış olup, bu konular hakkında ayrı bir görüş bildirmiyoruz.

HASILAT	
KİLİT DENETİM KONUSU	KONUNUN NASIL ELE ALINDIĞI
<p>Grup'un 1 Ocak - 31 Aralık 2019 hesap dönemine ait konsolide kar veya zarar tablosunda "satış ve hizmet gelirleri" kalemleri altında muhasebeleştirilen toplam 7.424.014.109 TL tutarında hasılat geliri bulunmaktadır. Söz konusu gelirlere ilişkin açıklama 17 numaralı dipnotta yer almaktadır.</p> <p>Satış gelirleri kaleminin konsolide kar veya zarar tablosunda tutar olarak büyüklüğü, hasılat tutarının aracılık komisyonları, halka arz aracılık gelirleri, kredi faiz gelirleri, portföy yönetim gelirleri, menkul kıymet satışı ve danışmanlık gelirleri gibi farklı işlemlerden doğması sebepleriyle söz konusu alan kilit denetim konusu olarak ele alınmıştır.</p>	<p>Denetim prosedürlerimizin bir parçası olarak hasılatın muhasebeleştirilmesine ilişkin uyguladığımız denetim prosedürleri çerçevesinde, Grup'un hasılat sürecini anlayarak, yönetimin hasılatın ilgili muhasebe standartlarına uygun olarak muhasebeleştirilmesine ilişkin uygulamakta olduğu iç kontrollerin tasarımı ve uygulaması test edilmiştir.</p> <p>Aracılık gelirlerinin hesaplanmış olduğu işlem hacimlerinin toplamı bağımsız kaynaklardan teyit edilmiştir. Aracılık komisyon gelirleri ile ilgili analitik test yapılmıştır. Ayrıca hesap dönemi içerisinde gerçekleştirilmiş işlemlerden seçilen örneklem üzerinden, işlem bazında gelir tutarının uygun olarak muhasebeleştirildiğini doğrulamak üzere ilgili destekleyici belgelerle bu işlem detaylarını karşılaştırılarak test edilmiştir.</p> <p>Buna ek olarak Not 17'de Hasılat notunda yer alan açıklamaların yeterliliği TFRS 15 kapsamında tarafımızdan değerlendirilmiştir.</p> <p>Hasılat sürecine ilişkin uyguladığımız prosedürlerin neticesinde, hasılatın kaydedilmesi konusunda önemli bir yanlışlık veya hataya rastlanılmamıştır.</p>

ERTELENMİŞ VERGİ	
KİLİT DENETİM KONUSU	KONUNUN NASIL ELE ALINDIĞI
<p>Ertelemiş vergi, Grup Yönetimi için önemli bir yargı alanıdır. Konuyla ilgili, birikmiş mali zararlar üzerinden muhasebeleştirilecek vergi varlığının hesaplanmasında ortaya çıkabilecek hata ve yanlışlıklar sonucu yürürlükte bulunan muhasebe ilke ve standartlarında belirtilen gereklilikleri yerine getirmeme durumu Grup Yönetimi için muhtemel bir risk oluşturmaktadır.</p> <p>Ayrıca, birikmiş mali zararlar üzerinden hesaplanan ertelenmiş vergi varlıklarının geri kazanılabilir olma durumu, gelecekte indirilebilir mali zararlarını kullanabilmesi için mali kar üretme kabiliyetine bağlıdır.</p> <p>Ertelemiş vergi varlıklarının muhasebeleştirilmesi ve geri kazanılabilir olma durumu önemli ölçüde yönetim muhakemesi gerektirir.</p> <p>Yukarıdaki sebeplerden dolayı söz konusu alan kilit denetim konusu olarak ele alınmıştır.</p>	<p>Ertelemiş verginin muhasebeleştirilmesine ilişkin uygulanacak denetim prosedürleri çerçevesinde geçici farklar ve birikmiş mali zararlar üzerinden hesaplanan ertelenmiş vergi varlıklarına ve yükümlülüklerine ilişkin Grup Yönetimi'nin uyguladığı muhasebe politikalarının TMS'ye ve ilgili mevzuata uygun olup olmadığı tarafımızca değerlendirilmiştir.</p> <p>Birikmiş mali zararlar üzerinden muhasebeleştirilen ertelenmiş vergi varlıklarının muhtemel geri kazanımlarının tespit edilmesi amacıyla Grup Yönetim'inden gelecek yıllara ait vergi bütçesi temin edilmiştir. İlgili bütçe, geçmiş yıl bütçeleri ve gerçekleşme oranları doğrultusunda muhakeme edilerek mali zararlar üzerinden hesaplanan ertelenmiş verginin geri kazanımlarının gerçekleşebilirliği sorgulanmıştır.</p> <p>Buna ek olarak Not 24'te Vergi notunda yer alan açıklamaların yeterliliği TMS 12 kapsamında tarafımızdan değerlendirilmiştir.</p> <p>Ertelemiş vergi sürecine ilişkin uyguladığımız prosedürlerin neticesinde, ertelenmiş vergi varlıklarının kaydedilmesi konusunda önemli bir yanlışlık veya hataya rastlanılmamıştır.</p>

TİCARİ ALACAKLAR VE BEKLENEN KREDİ ZARARLARI	
KİLİT DENETİM KONUSU	KONUNUN NASIL ELE ALINDIĞI
<p>Grup'un aktiflerinin büyük bir kısmını (%85) ticari alacaklar oluşturmaktadır. Söz konusu alacaklar ve bu alacaklar üzerinden muhasebeleştirilmesi gereken değer düşüklükleri Grup'un konsolide finansal tabloları üzerinde önemli etkiye sahiptir. Konuyla ilgili belirlenen riskler aşağıdaki gibidir:</p> <ul style="list-style-type: none"> Ticari alacakların muhasebeleştirilmesi sürecinde ortaya çıkabilecek hata ve yanlışlıklar sonucu mevcut muhasebe standartlarıyla uyumsuzluk durumu önemli bir risktir. Ticari alacaklarda oluşan ya da oluşması muhtemel olan değer düşüklüklerinin/beklenen kredi zararlarının tespit edilememesi ve bu değer düşüklüklerine ilişkin ayrılacak karşılıkların muhasebeleştirilmesinde oluşabilecek hata ve yanlışlıklar Grup Yönetimi için muhtemel bir risk oluşturmaktadır. <p>Yukarıdaki sebeplerden dolayı söz konusu alan kilit denetim konusu olarak ele alınmıştır.</p>	<p>Mevcut denetim prosedürlerimizin yanısıra ticari alacaklar ve muhtemel değer düşüklükleri/beklenen kredi zararları ile ilgili belirlenen risklere ilişkin uyguladığımız denetim prosedürleri aşağıdaki gibidir:</p> <ul style="list-style-type: none"> Ticari alacakların muhasebeleştirilmesine ilişkin hata ve yanlışlık riskini ortadan kaldırmak için konuyla ilgili Grup'un iç kontrolünün etkin olarak işleyip işlemediği muhakeme edilerek iç kontrol yapısının yeterliliği değerlendirilmiştir. Grup'un müşterileriyle gerçekleştirdiği mutabakatlarla ilgili iç kontrolünün işleyişini anlaşılmıştır. Ayrıca detay test olarak, örneklem yoluyla temin edilen destekleyici belgeler konuyla ilgili denetim kanıtlarımızın temelini oluşturmuştur. Detay testler sürecinde; sürece ilişkin örneklem yoluyla seçilen ticari alacakların geçmişe dönük hareketleri incelenerek yürürlükte bulunan muhasebe standartlarına göre değer düşüklüğüne uğrayıp uğramadığı, beklenen kredi zararına maruz kalıp kalmadığı; kaldığı durumlarda ise ilgili alacak için ayrılması gereken değer düşüklüğü/beklenen kredi zararı karşılığının yeterliliği sorgulanmıştır. <p>Buna ek olarak Not 7'de Ticari Alacaklar notunda yer alan açıklamaların yeterliliği TFRS 9 kapsamında tarafımızdan değerlendirilmiştir.</p> <p>Ticari alacaklar ve beklenen kredi zararları sürecine ilişkin uyguladığımız prosedürlerin neticesinde, sürece ilişkin önemli bir yanlışlık veya hataya rastlanılmamıştır.</p>

Yönetimin ve Üst Yönetimden Sorumlu Olanların Konsolide Finansal Tablolara İlişkin Sorumlulukları

Grup yönetimi; konsolide finansal tabloların TMS'lere uygun olarak hazırlanmasından, gerçeğe uygun bir biçimde sunumundan ve hata veya hile kaynaklı önemli yanlışlık içermeyecek şekilde hazırlanması için gerekli gördüğü iç kontrolden sorumludur.

Konsolide finansal tabloları hazırlarken yönetim; Grup'un sürekliliğini devam ettirme kabiliyetinin değerlendirilmesinden, gerektiğinde süreklilikle ilgili hususları açıklamaktan ve Grup'u tasfiye etme ya da ticari faaliyeti sona erdirmeye niyeti ya da mecburiyeti bulunmadığı sürece işletmenin sürekliliği esasını kullanmaktan sorumludur.

Üst yönetimden sorumlu olanlar, Grup'un konsolide finansal raporlama sürecinin gözetiminden sorumludur.

Bağımsız Denetçinin Konsolide Finansal Tabloların Bağımsız Denetimine İlişkin Sorumlulukları

Bir bağımsız denetimde, biz bağımsız denetçilerin sorumlulukları şunlardır:

Amacımız, bir bütün olarak konsolide finansal tabloların hata veya hile kaynaklı önemli bir yanlışlık içerip içermediğine ilişkin makul güvence elde etmek ve görüşümüzü içeren bir bağımsız denetçi raporu düzenlemektir. SPK tarafından yayımlanan Bağımsız Denetim Standartları'na ve BDS'lere uygun olarak yürütülen bir bağımsız denetim sonucunda verilen makul güvence; yüksek bir güvence seviyesidir ancak, var olan önemli bir yanlışlığın her zaman tespit edileceğini garanti etmez. Yanlışlıklar hata veya hile kaynaklı olabilir. Yanlışlıkların, tek başına veya toplu olarak, finansal tablo kullanıcılarının bu konsolide finansal tablolara istinaden alacakları ekonomik kararları etkilemesi makul ölçüde bekleniyorsa bu yanlışlıklar önemli olarak kabul edilir.

SPK tarafından yayımlanan Bağımsız Denetim Standartları'na ve BDS'lere uygun olarak yürütülen bir bağımsız denetimin gereği olarak, bağımsız denetim boyunca mesleki muhakememizi kullanmakta ve mesleki şüpheciliğimizi sürdürmekteyiz. Tarafımızca ayrıca:

- Konsolide finansal tablolardaki hata veya hile kaynaklı "önemli yanlışlık" riskleri belirlenmekte ve değerlendirilmekte; bu risklere karşılık veren denetim prosedürleri tasarlanmakta ve uygulanmakta ve görüşümüze dayanak teşkil edecek yeterli ve uygun denetim kanıtı elde edilmektedir. Hile; muvazaa, sahtekârlık, kasıtlı ihmal, gerçeğe aykırı beyan veya iç kontrol ihlali fiillerini içerebildiğinden, hile kaynaklı önemli bir yanlışlığı tespit edememe riski, hata kaynaklı önemli bir yanlışlığı tespit edememe riskinden yüksektir.
- Grup'un iç kontrolünün etkinliğine ilişkin bir görüş bildirmek amacıyla değil ancak duruma uygun denetim prosedürlerini tasarlamak amacıyla denetimle ilgili iç kontrol değerlendirilmektedir.
- Yönetim tarafından kullanılan muhasebe politikalarının uygunluğu ve yapılan muhasebe tahminlerinin ve ilgili açıklamaların makul olup olmadığı değerlendirilmektedir.
- Elde edilen denetim kanıtlarına dayanarak Grup'un sürekliliğini devam ettirme kabiliyetine ilişkin ciddi şüphe oluşturabilecek olay veya şartlarla ilgili önemli bir belirsizliğin mevcut olup olmadığı hakkında ve yönetimin işletmenin sürekliliği esasını kullanmasının uygunluğu hakkında sonuca varılmaktadır. Önemli bir belirsizliğin mevcut olduğu sonucuna varmamız halinde, raporumuzda, konsolide finansal tablolardaki ilgili açıklamalara dikkat çekmemiz ya da bu açıklamaların yetersiz olması durumunda olumlu görüş dışında bir görüş vermemiz gerekmektedir. Vardığımız sonuçlar, bağımsız denetçi raporu tarihine kadar elde edilen denetim kanıtlarına dayanmaktadır. Bununla birlikte, gelecekteki olay veya şartlar Grup'un sürekliliğini sona erdirebilir.

İÇİNDEKİLER

KONSOLİDE FİNANSAL DURUM TABLOSU	77
KONSOLİDE KAR VEYA ZARAR VE DİĞER KAPSAMLI GELİR TABLOSU	80
KONSOLİDE ÖZKAYNAKLAR DEĞİŞİM TABLOSU	81
KONSOLİDE NAKİT AKIŞ TABLOSU	82
KONSOLİDE FİNANSAL TABLOLARA İLİŞKİN DİPNOTLAR	
1. Şirketin Organizasyonu ve Faaliyet Konusu.....	83
2. Konsolide Finansal Tablolara İlişkin Dipnotlar.....	85
2.1 Sunuma İlişkin Temel Esaslar.....	85
2.2 Önemli Muhasebe Politikaları Özeti.....	94
3. Bölümlere Göre Raporlama.....	101
4. Nakit ve Nakit Benzerleri.....	102
5. Finansal Yatırımlar.....	103
6. Borçlanmalar.....	104
7. Ticari Alacaklar ve Borçlar.....	105
8. Diğer Alacaklar ve Borçlar.....	106
9. Peşin Ödenmiş Giderler.....	106
10. Maddi Duran Varlıklar.....	107
11. Maddi Olmayan Duran Varlıklar.....	109
12. Karşılıklar, Koşullu Varlık ve Yükümlülükler.....	111
13. Taahhütler.....	111
14. Çalışanlara Sağlanan Faydalara İlişkin Borçlar ve Karşılıklar.....	112
15. Özkaynak Yöntemiyle Muhasebeleştirilen Yatırımlara İlişkin Yükümlülükler.....	114
16. Özkaynaklar.....	115
17. Hasılat ve Satışların Maliyeti.....	116
18. Pazarlama, Satış ve Dağıtım Giderleri ve Genel Yönetim Giderleri.....	117
19. Niteliklerine Göre Giderler.....	117
20. Diğer Faaliyet Gelirleri ve Giderleri.....	118
21. Yatırım Faaliyetlerinden Gelirler.....	118
22. Finansman Gelirleri.....	118
23. Finansman Giderleri.....	119
24. Vergiler.....	117
25. Hisse Başına Kazanç.....	118
26. İlişkili Taraf Açıklamaları.....	123
27. Finansal Araçlardan Kaynaklanan Risklerin Niteliği ve Düzeyi.....	125
28. Konsolide Finansal Tabloları Önemli Ölçüde Etkileyen ya da Finansal Tabloların Açık, Yorumlanabilir ve Anlaşılabilir Olması Açısından Açıklanması Gerekli Olan Diğer Hususlar.....	134
29. Raporlama Döneminden Sonraki Olaylar.....	134

- Konsolide finansal tabloların, açıklamalar dâhil olmak üzere, genel sunumu, yapısı ve içeriği ile bu tabloların temelini oluşturan işlem ve olayları gerçeğe uygun sunumu sağlayacak şekilde yansıtıp yansıtmadığı değerlendirilmektedir.
- Konsolide finansal tablolar hakkında görüş vermek amacıyla, grup içerisindeki işletmelere veya işletmelerin faaliyetlerine ilişkin finansal bilgiler hakkında yeterli ve uygun denetim kanıtı elde edilmektedir. Grup denetiminin yönlendirilmesinden, gözetiminden ve yürütülmesinden sorumluyuz. Verdiğimiz denetim görüşünden de tek başımıza sorumluyuz.

Diğer hususların yanı sıra, denetim sırasında tespit ettiğimiz önemli iç kontrol eksiklikleri dâhil olmak üzere, bağımsız denetimin planlanan kapsamı ve zamanlaması ile önemli denetim bulgularını üst yönetimden sorumlu olanlara bildirmekteyiz.

Bağımsızlığa ilişkin etik hükümlere uygunluk sağladığımızı üst yönetimden sorumlu olanlara bildirmiş bulunmaktayız. Ayrıca bağımsızlık üzerinde etkisi olduğu düşünülebilecek tüm ilişkiler ve diğer hususları ve -varsa- ilgili önlemleri üst yönetimden sorumlu olanlara iletmış bulunmaktayız.

Üst yönetimden sorumlu olanlara bildirilen konular arasından, cari döneme ait konsolide finansal tabloların bağımsız denetiminde en çok önem arz eden konuları yani kilit denetim konularını belirlemekteyiz. Mevzuatın konunun kamuya açıklanmasına izin vermediği durumlarda veya konuyu kamuya açıklamanın doğuracağı olumsuz sonuçların, kamuya açıklamanın doğuracağı kamu yararını aşacağına makul şekilde beklendiği oldukça istisnai durumlarda, ilgili hususun bağımsız denetçi raporumuzda bildirilmemesine karar verebiliriz.

B) Mevzuattan Kaynaklanan Diğer Yükümlülükler

6102 sayılı Türk Ticaret Kanunu'nun ("TTK") 398 inci maddesinin dördüncü fıkrası uyarınca düzenlenen Riskin Erken Saptanması Sistemi ve Komitesi Hakkında Denetçi Raporu 10 Mart 2020 tarihinde Şirket'in Yönetim Kurulu'na sunulmuştur.

TTK'nın 402 nci maddesinin dördüncü fıkrası uyarınca Şirket'in 1 Ocak - 31 Aralık 2019 hesap döneminde defter tutma düzeninin TTK ile Şirket esas sözleşmesinin finansal raporlamaya ilişkin hükümlerine uygun olmadığına dair önemli bir hususa rastlanmamıştır.

TTK'nın 402 nci maddesinin dördüncü fıkrası uyarınca Yönetim Kurulu tarafımıza denetim kapsamında istenen açıklamaları yapmış ve talep edilen belgeleri vermiştir.

Bu bağımsız denetimi yürütüp sonuçlandıran sorumlu denetçi Tayyip YAŞAR'dır.

Tayyip YAŞAR, YMM
Sorumlu Denetçi

10 Mart 2020
İstanbul, Türkiye
Aksis Uluslararası Bağımsız Denetim Anonim Şirketi

Global Menkul Değerler Anonim Şirketi ve Bağlı Ortaklığı

31 Aralık 2019 Tarihi İtibarıyla

Konsolide Finansal Durum Tablosu (Bilanço)

(Tutarlar aksi belirtilmedikçe Türk Lirası ("TL") cinsinden ifade edilmiştir.)

		Bağımsız Denetimden Geçmiş	Bağımsız Denetimden Geçmiş
	Not	31 Aralık 2019	31 Aralık 2018
Dönen Varlıklar		292.915.386	166.658.072
Nakit ve Nakit Benzerleri	4	25.156.594	18.185.472
Finansal Yatırımlar	5	144.430	308.010
Ticari Alacaklar	7	259.482.236	142.460.421
<i>İlişkili Taraflardan Ticari Alacaklar</i>	26	3.863.920	1.496.336
<i>İlişkili Olmayan Taraflardan Ticari Alacaklar</i>		255.618.316	140.964.085
Diğer Alacaklar	8	6.346.077	4.229.869
<i>İlişkili Olmayan Taraflardan Diğer Alacaklar</i>		6.346.077	4.229.869
Cari Dönem Vergisiyle İlgili Varlıklar	24	644.075	510.711
Peşin Ödenmiş Giderler	9	1.012.973	963.589
Diğer Dönen Varlıklar		129.001	--
Duran Varlıklar		12.182.206	10.960.323
Diğer Alacaklar	8	80.101	169.564
<i>İlişkili Olmayan Taraflardan Diğer Alacaklar</i>		80.101	169.564
Finansal Yatırımlar	5	3.034.508	3.034.508
Kullanım Hakkı Varlıkları	10	1.168.507	--
Maddi Duran Varlıklar	10	1.400.626	1.244.652
Maddi Olmayan Duran Varlıklar	11	1.540.736	728.685
Ertelenmiş Vergi Varlığı	24	4.957.728	5.782.914
TOPLAM VARLIKLAR		305.097.592	177.618.395

Ekli dipnotlar bu konsolide finansal tablonun tamamlayıcı parçasıdır.

Global Menkul Değerler Anonim Şirketi ve Bağlı Ortaklığı

31 Aralık 2019 Tarihi İtibarıyla

Konsolide Finansal Durum Tablosu (Bilanço) Devamı

(Tutarlar aksi belirtilmedikçe Türk Lirası ("TL") cinsinden ifade edilmiştir.)

		Bağımsız Denetimden Geçmiş	Bağımsız Denetimden Geçmiş
	Not	31 Aralık 2019	31 Aralık 2018
Kısa Vadeli Yükümlülükler		254.059.683	128.394.449
Kısa Vadeli Borçlanmalar	6	31.250.000	6.800.000
Uzun Vadeli Borçlanmaların Kısa Vadeli Kısımları	6	1.033.129	--
Ticari Borçlar	7	217.191.113	118.242.602
<i>İlişkili Taraflara Ticari Borçlar</i>	26	--	18.463
<i>İlişkili Olmayan Taraflara Ticari Borçlar</i>		217.191.113	118.224.139
Diğer Borçlar	8	1.323.033	1.192.471
<i>İlişkili Taraflara Diğer Borçlar</i>		49.265	--
<i>İlişkili Olmayan Taraflara Diğer Borçlar</i>		1.273.768	1.192.471
Çalışanlara Sağlanan Faydalar Kapsamında Borçlar	14	1.758.052	908.977
Karşılıklar		1.504.356	1.250.399
<i>Çalışanlara Sağlanan Faydalara İlişkin Karşılıklar</i>	14	1.000.415	746.458
<i>Diğer Kısa Vadeli Karşılıklar</i>	12	503.941	503.941
Uzun Vadeli Yükümlülükler		2.902.551	2.280.803
Uzun Vadeli Borçlanmalar	6	282.350	--
Özkaynak Yöntemiyle Değerlenen Yatırımlardan			
Yükümlülükler	15	657.739	650.132
Karşılıklar	14	1.962.462	1.630.671
<i>Çalışanlara Sağlanan Faydalara İlişkin Karşılıklar</i>		1.962.462	1.630.671
Özkaynaklar	16	48.135.358	46.943.143
Ödenmiş Sermaye		40.000.000	40.000.000
Sermaye Düzeltme Farkları		150.406	150.406
Paylara İlişkin Primler/İskontolar		6.233.176	6.233.176
Kar veya Zarar'da Yeniden Sınıflandırılmayacak			
Diğer Kapsamlı Gelirler		(2.454.108)	(1.918.034)
<i>Tanımlanmış Fayda Planları Ölçüm</i>			
<i>Kazanç/Kayıpları</i>		(2.454.108)	(1.918.034)
Kar veya Zarar'da Yeniden Sınıflandırılacak			
Diğer Kapsamlı Gelirler		2.172.069	2.172.069
<i>Yeniden Değerleme ve Ölçüm Kazanç/Kayıpları</i>		2.172.069	2.172.069
Kardan Ayrılan Kısıtlanmış Yedekler		8.050.219	8.050.219
<i>Sermayeye Eklenecek Gayrimenkul veya İştirak</i>			
<i>Satış Kazancı</i>		2.047.028	2.047.028
<i>Yasal Yedekler</i>		6.003.191	6.003.191
Geçmiş Yıllar Karları/Zararları		(7.827.885)	(11.544.471)
Net Dönem Karı		1.811.481	3.799.778
TOPLAM KAYNAKLAR		305.097.592	177.618.395

Ekli dipnotlar bu konsolide finansal tablonun tamamlayıcı parçasıdır.

Global Menkul Değerler Anonim Şirketi ve Bağlı Ortaklığı

31 Aralık 2019 Tarihinde Sona Eren Yıla Ait
Konsolide Kar veya Zarar ve Diğer Kapsamlı Gelir Tablosu
(Tutarlar aksi belirtilmedikçe Türk Lirası ("TL") cinsinden ifade edilmiştir.)

		Bağımsız Denetimden Geçmiş	Bağımsız Denetimden Geçmiş
	Not	1 Ocak- 31 Aralık 2019	1 Ocak- 31 Aralık 2018
KAR VEYA ZARAR KISMI			
Hasılat	17	7.424.014.109	7.722.182.758
Satışların Maliyeti (-)	17	(7.377.325.723)	(7.676.778.773)
BRÜT KAR		46.688.386	45.403.985
Pazarlama Giderleri (-)	18	(5.297.794)	(4.375.700)
Genel Yönetim Giderleri (-)	18	(36.704.892)	(32.952.557)
Esas Faaliyetlerden Diğer Gelirler	20	773.728	605.418
Esas Faaliyetlerden Diğer Giderler (-)	20	(78.592)	(1.160.308)
ESAS FAALİYET KARI		5.380.836	7.520.838
Yatırım Faaliyetlerinden Gelirler	21	138.757	312.082
Özkaynak Yöntemiyle Değerlenen Yatırımların Zararlarından Paylar	15	(7.607)	(53.026)
FİNANSMAN GİDERİ ÖNCESİ FAALİYET KARI		5.511.986	7.779.894
Finansman Gelirleri	22	3.071.823	2.261.750
Finansman Giderleri (-)	23	(5.790.762)	(4.777.418)
VERGİ ÖNCESİ DÖNEM KARI		2.793.047	5.264.226
Vergi (Gideri)/Geliri	24	(981.566)	(1.464.448)
<i>Dönem Vergi (Gideri) / Geliri</i>		--	--
<i>Ertelenmiş Vergi (Gideri) / Geliri</i>		(981.566)	(1.464.448)
DÖNEM KARI		1.811.481	3.799.778
Pay Başına Kazanç	25	0,0453	0,0950
DIĞER KAPSAMLI GELİR KISMI			
Kar veya Zarar Olarak Yeniden Sınıflandırılmayacaklar, Vergi Öncesi		(668.991)	(57.019)
- Tanımlanmış Fayda Planları Yeniden Ölçüm Kazançları	14	(668.991)	(57.019)
Diğer Kapsamlı Gelir Unsurlarına İlişkin Toplam Vergiler		132.917	11.782
-Kar veya Zarar Olarak Yeniden Sınıflandırılmayacak Diğer Kapsamlı Gelire İlişkin Toplam Vergiler			
- Ertelenmiş Vergi (Gideri) / Geliri	24	132.917	11.782
Diğer Kapsamlı Gelir		(536.074)	(45.237)
TOPLAM KAPSAMLI GELİR		1.275.407	3.754.541

Ekli dipnotlar bu konsolide finansal tablonun tamamlayıcı parçasıdır.

Global Menkul Değerler Anonim Şirketi ve Bağlı Ortaklığı

31 Aralık 2019 Tarihinde Sona Eren Yıla Ait
Konsolide Özkaynak Değişim Tablosu

(Tutarlar aksi belirtilmedikçe Türk Lirası ("TL") cinsinden ifade edilmiştir.)

	Kar veya Zarar'da Yeniden Sınıflandırılmayacak Diğer Kapsamlı Gelirler	Kar veya Zarar'da Yeniden Sınıflandırılmayacak Diğer Kapsamlı Gelirler	Yeniden Değerleme ve Ölçüm Kazanç Kayıpları	Yeniden Değerleme ve Ölçüm Kazanç Kayıpları	Net Dönem Kârı/ Zararı	Toplam Özkaynaklar
1 Ocak 2018 Açılış			2.172.069	2.172.069	5.103.804	43.188.602
Transferler			--	--	(5.103.804)	--
Toplam Kapsamlı Gelir			--	--	3.799.778	3.754.541
<i>Dönem Karı</i>			--	--	3.799.778	3.799.778
<i>Diğer Kapsamlı Gelirler</i>			--	--	--	(45.237)
31 Aralık 2018 Bakiye	40.000.000	150.406	6.233.176	6.233.176	8.050.219	46.943.143
1 Ocak 2019 Açılış			2.172.069	2.172.069	3.799.778	46.943.143
TFRS 16 Düzeltme (Not 2.1.5)			--	--	--	(83.192)
1 Ocak 2019 Düzeltilmiş Bakiye	40.000.000	150.406	6.233.176	6.233.176	3.799.778	46.859.951
Transferler			--	--	3.799.778	--
Toplam Kapsamlı Gelir			--	--	1.811.481	1.275.407
<i>Dönem Karı</i>			--	--	1.811.481	1.811.481
<i>Diğer Kapsamlı Gelirler</i>			--	--	--	(536.074)
31 Aralık 2019 Bakiye	40.000.000	150.406	6.233.176	6.233.176	8.050.219	48.135.358

Ekli dipnotlar bu ara dönem konsolide finansal tablonun tamamlayıcı parçasıdır.

Global Menkul Değerler Anonim Şirketi ve Bağlı Ortaklığı

31 Aralık 2019 Tarihinde Sona Eren Yıla Ait Konsolide Nakit Akış Tablosu

(Tutarlar aksi belirtilmedikçe Türk Lirası ("TL") cinsinden ifade edilmiştir.)

	Not	Denetimden	Denetimden
		Geçmiş 1 Ocak- 31 Aralık 2019	Geçmiş 1 Ocak- 31 Aralık 2018
A. İŞLETME FAALİYETLERİNDEN NAKİT AKIŞLARI		(12.882.002)	25.860.271
Dönem Karı/Zararı		1.811.481	3.799.778
Dönem Karı/Zararı		1.811.481	3.799.778
Dönem Net Karı/Zararı Mutabakatı İle İlgili Düzeltmeler		5.018.010	3.845.476
Amortisman ve İtfa Giderleri	10,11	2.024.855	584.819
Kıdem Tazminatı Karşılığı	14	429.260	457.376
Şüpheli Alacak Karşılığı	7	(142)	(375)
Kullanılmamış İzin Karşılığı	14	239.326	117.586
Personel İkramiye Karşılığı	14	171.000	--
Dava Gider Karşılığı		--	(181.164)
Faiz Gelirleri	22	(3.071.359)	(2.258.010)
Faiz Giderleri	23	4.374.654	3.919.852
Özkaynak Yöntemiyle Değerlenen Yatırımların Zararlarındaki Paylar	15	7.607	53.026
Vergi (Geliri)/Gideri	24	981.566	1.464.448
Yatırım Faaliyetlerinden Kaynaklanan Nakit Akışlara İlişkin Düzeltmeler	21	(138.757)	(312.082)
İşletme Sermayesinde Gerçekleşen Değişimler		(18.655.300)	18.713.518
Ticari Alacaklardaki Artış/Azalışlar		(117.021.673)	(51.776.296)
Ticari Borçlardaki Artış/Azalışlar		98.948.511	71.068.409
Faaliyetlerle İlgili Diğer Alacaklardaki Artış/Azalışlar		(2.205.130)	24.280
Faaliyetlerle İlgili Diğer Borçlardaki Artış/Azalışlar		979.637	(602.875)
Faaliyetle İlgili Diğer Varlıklardaki Artış/Azalış		(672.125)	--
Faaliyetle İlgili Diğer Yükümlülüklerdeki Artış/Azalış		1.315.480	--
Faaliyetlerden Elde Edilen Nakit Çıktıları		(11.825.809)	26.358.772
Vergi (Ödemeleri)/İadeleri	24	(133.364)	32.094
Çalışanlara Sağlanan Faydalar Kapsamında Yapılan Ödemeler	14	(922.829)	(530.595)
B. YATIRIM FAALİYETLERİNDEN KAYNAKLANAN NAKİT AKIŞLARI		(2.683.282))	1.426.301
Maddi ve Maddi Olmayan Duran Varlıkların Alımından Kaynaklanan Nakit Çıktıları	10,11	(1.972.042)	(1.447.933)
Maddi ve Maddi Olmayan Duran Varlıkların Satışından Kaynaklanan Nakit Girişleri	10,11	99.105	138.161
Bloke Mevduattaki Değişim	4	(1.112.682)	2.619.526
Finansal Yatırımlardaki Artış/Azalış	5	163.580	(195.535)
Alınan Temettümler	21	138.757	312.082
C. FİNANSMAN FAALİYETLERİNDEN NAKİT AKIŞLARI		21.423.724	(22.961.842)
Finansal Borçlanmalardaki Değişim, Net		24.450.000	(21.300.000)
Kiralama İşlemlerinden Kaynaklanan Borç Ödemelerine İlişkin Nakit Çıktıları	6	(1.722.981)	--
Alınan Faiz		3.071.359	2.258.010
Ödenen Faiz		(4.374.654)	(3.919.852)
NAKİT VE NAKİT BENZERLERİNDEKİ NET ARTIŞ/AZALIŞ		5.858.440	4.324.730
D. DÖNEM BAŞI NAKİT VE NAKİT BENZERLERİ	4	12.648.154	8.323.424
DÖNEM SONU NAKİT VE NAKİT BENZERLERİ	4	18.506.594	12.648.154

Ekli dipnotlar bu konsolide finansal tablonun tamamlayıcı parçasıdır.

Global Menkul Değerler Anonim Şirketi ve Bağlı Ortaklığı

31 Aralık 2019 Tarihinde Sona Eren Yıla Ait
Konsolide Finansal Tablolara İlişkin Dipnotlar
(Tutarlar aksi belirtilmedikçe Türk Lirası ("TL") cinsinden ifade edilmiştir.)

1. Şirketin Organizasyonu ve Faaliyet Konusu

Global Menkul Değerler Anonim Şirketi ("Şirket") Sermaye Piyasası Kanunu ve ilgili mevzuat hükümlerine uygun olarak sermaye piyasası faaliyetlerinde bulunmak üzere 1 Ekim 2004 tarihinde İstanbul'da kurulmuştur.

Şirket, Sermaye Piyasası Kurulu tarafından Geniş Yetkili Aracı Kurum olarak belirlenmiş olup, aşağıdaki faaliyetleri yapmaya yetkili kılınmıştır:

- İşlem Aracılığı Faaliyeti
- Bireysel Portföy Yöneticiliği Faaliyeti
- Yatırım Danışmanlığı Faaliyeti
- Sınırlı Saklama Hizmeti
- Halka Arza Aracılık Faaliyeti – Aracılık Yüklenimi
- Halka Arza Aracılık Faaliyeti – En İyi Gayret Aracılığı

Şirket'in kayıtlı adresi Yeşilce Mahallesi Eski Büyükdere Caddesi No: 65 Kat: 1 34418 Kağıthane-İstanbul'dur.

31 Aralık 2019 tarihi itibarıyla, Şirket ve bağlı ortaklıkları bünyesinde 100 kişi (31 Aralık 2018: 117 kişi) çalışmaktadır.

Şirket'in 31 Aralık 2019 tarihi itibarıyla, 3 şubesi bulunmaktadır (31 Aralık 2018: 3 şube).

Şirket, Global Yatırım Holding Anonim Şirketi'nin ("Global Yatırım Holding") bağlı bir ortaklığıdır.

31 Aralık 2019 ve 31 Aralık 2018 tarihleri itibarıyla, Şirket'in hisselerini elinde bulunduran hissedarlar ve hisse oranları aşağıdaki gibidir:

	31 Aralık 2019		31 Aralık 2018	
	TL	%	TL	%
Global Yatırım Holding	29.999.996	75,00	30.973.769	77,43
Halka Arz Edilen Paylar	10.000.003	25,00	9.026.230	22,57
Diğer	1	0,00	1	0,00
Toplam	40.000.000	100,00	40.000.000	100,00

Şirket'in hisselerinin %25'i Borsa İstanbul A.Ş.'de ("BİAŞ") 29 Haziran 2011 tarihinden itibaren işlem görmektedir. Global Yatırım Holding'in elinde bulunan hisselerin bir kısmı BİAŞ'da işlem gören hisse senetlerinden oluşmaktadır.

Şirket'in bütün hisseleri adi hissedir ve imtiyazlı hisse senedi bulunmamaktadır.

Şirketin bağlı ortaklıkları ve iştirakleri

	Hisse Oranı	Mali Tablolarda Sunumu
Global MD Portföy Yönetimi A.Ş.	% 100	Konsolidasyona dahil edilmiştir.
IEG Global Kurumsal Finansman A.Ş.	% 50	Özkaynak yöntemiyle muhasebeleştirilmiştir.

31 Aralık 2019 Tarihinde Sona Eren Yıla Ait
Konsolide Finansal Tablolara İlişkin Dipnotlar
(Tutarlar aksi belirtilmedikçe Türk Lirası ("TL") cinsinden ifade edilmiştir.)

1. Şirketin Organizasyonu ve Faaliyet Konusu (Devamı)

Global MD Portföy Yönetimi A.Ş., (eski adı Emdaş Portföy Yönetimi A.Ş.)

Global MD Portföy Yönetimi A.Ş.'nin faaliyet konusu, Sermaye Piyasası Kanunu ve ilgili mevzuat hükümleri çerçevesinde sermaye piyasası araçlarından oluşan portföyleri müşterilerle portföy yönetim sözleşmesi yapmak suretiyle ve vekil sıfatı ile yönetmektir. Şirket 31 Ekim 2001 tarihinde kurulmuştur. Şirket, ayrıca portföy yöneticiliği faaliyeti kapsamında yerli ve yabancı fonları, yatırım ortaklıkları ile yerli ve yabancı tüzel kişilerin portföylerini de mevzuat hükümleri çerçevesinde yönetmektedir. 31 Aralık 2019 tarihi itibarıyla sermayesi 9.000.000 TL olup, sermayesinin tamamı Global Menkul Değerler A.Ş.'ye aittir.

IEG Global Kurumsal Finansman A.Ş.

IEG Global Kurumsal Finansman, 17 Mayıs 2011 tarihinde Şirket ile kurumsal finansman alanında Avrupa'nın önde gelen şirketlerinden birisi olan IEG (Deutschland) GmbH tarafından %50-%50 ortaklık yapısıyla kurulmuştur. IEG Global Kurumsal Finansman 50.000 TL sermayeye sahiptir.

Eczacıbaşı Yatırım Menkul Değerler A.Ş. ile Birleşme

2015 yılında Eczacıbaşı Yatırım Menkul Değerler A.Ş. devralınarak Şirket bünyesinde birleşmiştir. Eczacıbaşı Yatırım Menkul Değerler A.Ş.'nin sermayesinin %100'üne tekabül eden payları, Global Menkul Değerler A.Ş. tarafından devralınmasına ilişkin Sermaye Piyasası Kurulu'na ("Kurul") yapılan başvuru, Kurul tarafından 21.05.2015 tarihli yazı ile olumlu karşılanmıştır.

Söz konusu payların devralınması işlemi akabinde Şirket tarafından paylarının tamamına sahip hale geldiğimiz Eczacıbaşı Yatırım Menkul Değerler A.Ş.'nin Türk Ticaret Kanunu'nun 155/1. maddesi ve Sermaye Piyasası Kurulu'nun II.23.2 sayılı Birleşme ve Bölünme Tebliği'nin 13. maddesi hükmü uyarınca Şirket bünyesinde birleştirilmesine karar verilmiştir. Söz konusu birleşme kararı doğrultusunda Kurul'a gerekli başvuru yapılmış ve Kurul söz konusu başvuruyu olumlu karşılamış olup, bu kararı 07.09.2015 tarih ve 2015/24 sayılı Sermaye Piyasası Kurulu Bülteni'nde yayımlamıştır.

Birleşme işlemi 11.09.2015 tarihinde Ticaret Siciline tescil edilmiştir. Söz konusu tescille birlikte Eczacıbaşı Yatırım Menkul Değerler A.Ş. tüm hak ve yükümlülükleri ile birlikte Şirket bünyesinde birleşmiş, birleşme ile tüzel kişiliği sona ermiştir. Dolayısıyla Şirket, Eczacıbaşı Yatırım Menkul Değerler A.Ş. bağlı ortaklığı Global MD Portföy Yönetimi A.Ş.'nin hisselerinin de tamamını satın almıştır.

Şirket ve konsolidasyona tabii bağlı ortaklığı raporun devamında birlikte, "Grup" olarak adlandırılmıştır.

2. Konsolide Finansal Tablolara İlişkin Dipnotlar

2.1 Sunuma İlişkin Temel Esaslar

2.1.1 TMS'ye Uygunluk Beyanı

İlişikteki konsolide finansal tablolar Sermaye Piyasası Kurulu'nun ("SPK") 13 Haziran 2013 tarih ve 28676 sayılı Resmi Gazete'de yayımlanan Seri II, 14.1 No'lu "Sermaye Piyasasında Finansal Raporlamaya İlişkin Esaslar Tebliği" ("Tebliğ") hükümlerine uygun olarak hazırlanmış olup Tebliğin 5. Maddesine istinaden Kamu Gözetimi Muhasebe ve Denetim Standartları Kurumu ("KGK") tarafından yürürlüğe konulmuş olan Türkiye Muhasebe Standartları ile bunlara ilişkin ek ve yorumları ("TMS") esas alınmıştır.

Ayrıca konsolide finansal tablolar ve dipnotlar SPK tarafından 7 Haziran 2013 tarihli duyuru ile açıklanan formatlara uygun olarak sunulmuştur.

Konsolide finansal tablolar, gerçeğe uygun değeri ile ölçülen finansal varlıklar hariç olmaz üzere, tarihi maliyet esasına göre hazırlanmaktadır. Tarihi maliyetin belirlenmesinde, genellikle varlıklar için ödenen tutarın gerçeğe uygun değeri esas alınmaktadır.

31 Aralık 2019 Tarihinde Sona Eren Yıla Ait
Konsolide Finansal Tablolara İlişkin Dipnotlar
(Tutarlar aksi belirtilmedikçe Türk Lirası ("TL") cinsinden ifade edilmiştir.)

2. Konsolide Finansal Tablolara İlişkin Dipnotlar (Devamı)

2.1 Sunuma İlişkin Temel Esaslar (Devamı)

2.1.1 TMS'ye Uygunluk Beyanı (Devamı)

Finansal tabloların onaylanması:

Şirket'in 31 Aralık 2019 tarihinde sona eren hesap dönemine ait konsolide finansal tabloları 10 Mart 2020 tarihinde yönetim tarafından onaylanmıştır. Genel Kurul ve belirli düzenleyici kuruluşlar, yasal finansal tabloları yayımlanmasından sonra değiştirme hakkına sahiptir.

2.1.2 Geçerli ve Raporlama Para Birimi

Şirket'in geçerli para birimi ve raporlama para birimi TL'dir. Konsolidasyona tabii bağlı ortaklığının geçerli para birimi TL'dir. Konsolide finansal tablolar, Şirket'in geçerli ve raporlama para birimi olan TL olarak sunulmuştur.

2.1.3 Konsolidasyona İlişkin Esaslar

Konsolidasyona dahil edilen şirketlerin finansal tabloları ilişikteki konsolide finansal tabloların tarihi itibarıyla hazırlanmıştır. Bağlı ortaklıkların finansal tablolarının hazırlanması sırasında, tarihsel maliyet esasına göre tutulan kayıtlarına Şirket tarafından uygulanan muhasebe politikalarına ve sunum biçimlerine uyumluluk açısından gerekli düzeltme ve sınıflandırmalar yapılmıştır.

Bağlı Ortaklıklar

İlişikteki konsolide finansal tabloların hazırlanmasında, Şirket'in finansal ve faaliyet politikaları üzerinde kontrol gücüne sahip olduğu bağlı ortaklıklar aşağıdaki şekilde belirlenmiştir.

- Şirket doğrudan ve/veya dolaylı olarak kendisine ait olan hisseler neticesinde şirketlerdeki oy kullanma hakkının %50'den fazlasını kullanma yetkisine sahipse veya
- %50'den fazla oy kullanma yetkisine sahip olmamakla birlikte, finansal ve faaliyet politikaları üzerinde fiili kontrol etkisini kullanmak suretiyle finansal ve faaliyet politikalarını şirketin menfaatleri doğrultusunda kontrol etme yetkisi ve gücüne sahipse

İlgili şirket konsolidasyona dahil edilmiştir.

Kontrol gücü, Şirket'in doğrudan veya dolaylı olarak şirketlerin finansal ve faaliyet politikalarını yönetmesini ve bundan yarar elde etmesini ifade eder. Bağlı ortaklıkların finansal tabloları yönetim kontrolünün başladığı tarihten kontrolün sona erdiği tarihe kadar konsolidasyon kapsamına dahil edilmiştir.

31 Aralık 2019 Tarihinde Sona Eren Yıla Ait
Konsolide Finansal Tablolara İlişkin Dipnotlar
(Tutarlar aksi belirtilmedikçe Türk Lirası ("TL") cinsinden ifade edilmiştir.)

2. Konsolide Finansal Tablolara İlişkin Dipnotlar (Devamı)

2.1 Sunuma İlişkin Temel Esaslar (Devamı)

2.1.3 Konsolidasyona İlişkin Esaslar (Devamı)

Aşağıdaki tablo, Şirket'in doğrudan veya dolaylı olarak ortak kontrolü altında toplanmış bütün bağlı ortaklıkların 31 Aralık 2019 ve 31 Aralık 2018 tarihleri itibarıyla etkin kontrol oranlarını göstermektedir:

	(%)	(%)
	31 Aralık 2019	31 Aralık 2018
Global MD Portföy Yönetimi A.Ş. ("Global MD")	100	100

Şirket, bağlı ortaklıklarının hisselerinin %100'üne sahip olduğu için ana ortaklık dışı pay bulunmamaktadır. Bu yüzden ilişikteki konsolide finansal tablolarda "Kontrol Gücü Olmayan Paylar" kalemi yer almamaktadır.

Müşterek yönetime tabi ortaklıklar

Müşterek yönetime tabi ortaklık, bir veya daha fazla müteşebbis ortak tarafından müştereken yönetilmek üzere, bir ekonomik faaliyetin üstlenilmesi için bir sözleşme dahilinde oluşturulmuştur.

İlişikteki konsolide finansal tablolarda, IEG Global Kurumsal Finansman adıyla teşkil edilen müşterek yönetime tabi ortaklık, özkaynak yöntemi esasına göre muhasebeleştirilmiştir. Özkaynak yöntemi, bir müşterek yönetime tabi ortaklıktaki sermaye payının defter değerinin, iştirak edilen ortaklığın özkaynağında dönem içinde ortaya çıkan değişiklik tutarından, iştirak edene düşen pay kadar artırılıp azaltulmasını ve iştirak edilen ortaklıktan alınan kar paylarının, müşterek yönetime tabi ortaklık tutarının bu şekilde değiştirilmiş değerinden düşülmesini öngören muhasebeleştirme yöntemidir.

Şirket'in IEG Global Kurumsal Finansman'ın özkaynağından aldığı pay, IEG Global Kurumsal Finansman'daki sermaye payının kayıtlı değerini aşması durumunda konsolide finansal tablolarda özkaynak yöntemiyle muhasebeleştirilen yatırımlara ait tutar sifıra indirilir. Özkaynak yöntemiyle muhasebeleştirilen yatırımlara ait tutarın finansal tablolarda sifıra indirilmesinden sonra, ilave yükümlülüğün muhasebeleştirilmesi, ancak Şirket'in yeni kurulmuş olan IEG Global Kurumsal Finansman'ın faaliyetlerini yürütmesi için gerekli olan harcamalara kaynak sağlaması sebebiyle ilişikteki finansal tablolarda özkaynak yöntemiyle muhasebeleştirilen yatırımlara ilişkin yükümlülükler altında muhasebeleştirilmiştir.

Müşterek yönetime tabi ortaklığın finansal tabloları, Şirket'in finansal tabloları ile uyumlu olarak aynı hesap döneminde, aynı muhasebe ilkelerine göre hazırlanmıştır.

31 Aralık 2019 ve 31 Aralık 2018 tarihleri itibarıyla müşterek yönetime tabi ortaklıktaki doğrudan veya dolaylı pay oranları aşağıdaki tabloda gösterilmiştir:

	(%)	(%)
	31 Aralık 2019	31 Aralık 2018
IEG Global Kurumsal Finansman Danışmanlık A.Ş. ("IEG Global Kurumsal Finansman")	50	50

31 Aralık 2019 Tarihinde Sona Eren Yıla Ait
Konsolide Finansal Tablolara İlişkin Dipnotlar
(Tutarlar aksi belirtilmedikçe Türk Lirası ("TL") cinsinden ifade edilmiştir.)

2. Konsolide Finansal Tablolara İlişkin Dipnotlar (Devamı)

2.1 Sunuma İlişkin Temel Esaslar (Devamı)

2.1.3 Konsolidasyona İlişkin Esaslar (Devamı)

Konsolidasyonda Düzeltme İşlemleri

Konsolidasyona dahil edilen şirketlerin, finansal durum tabloları ve kapsamlı gelir tabloları tam konsolidasyon yöntemi kullanılarak konsolide edilmiş ve Şirket'in aktifinde yer alan kayıtlı değerleri ile özkaynaklarındaki payları karşılıklı olarak netleştirilmiştir. Konsolidasyona dahil edilen şirketler arasındaki grup içi işlemler ve bakiyeler konsolidasyon sırasında silinmiştir.

2.1.4 Karşılaştırmalı Bilgiler

Finansal durum ve performans eğilimlerinin tespitine imkan vermek üzere, Grup'un konsolide finansal tabloları önceki dönemle karşılaştırmalı olarak hazırlanmaktadır. Grup, 31 Aralık 2019 tarihli konsolide finansal durum tablosunu 31 Aralık 2018 tarihli finansal durum tablosu ile; 1 Ocak - 31 Aralık 2019 ara hesap dönemine ait kar veya zarar ve diğer kapsamlı gelir tablosu, nakit akış tablosu ve özkaynaklar değişim tablosunu da 1 Ocak - 31 Aralık 2018 ara hesap dönemine ait ilgili finansal tablolar ile karşılaştırmalı olarak düzenlenmiştir.

Cari dönem konsolide finansal tabloların sunumu ile uygunluk sağlanması açısından karşılaştırmalı bilgiler gerekli görüldüğünde yeniden sınıflandırılır ve önemli farklılıklar açıklanır.

2.1.5 Muhasebe Politikalarındaki Değişiklikler

Yeni bir TMS'nin ilk kez uygulanmasından kaynaklanan muhasebe politikası değişiklikleri, söz konusu TMS'nin, geçiş hükümlerinde uygun olarak geriye veya ileriye dönük olarak uygulanmaktadır. Tespit edilen önemli muhasebe hataları geriye dönük olarak uygulanır ve önceki dönem finansal tabloları yeniden düzenlenir. Muhasebe tahminlerindeki değişiklikler, yalnızca bir döneme ilişkin ise değişikliğin yapıldığı cari dönemde, gelecek dönemlere ilişkin ise, hem değişikliğin yapıldığı dönemde hem de ileriye yönelik olarak uygulanır.

Grup, 1 Ocak 2019 tarihinden itibaren geçerli olan yeni standart, değişiklik ve yorumlardan, "TFRS 16 Kiralamalar" standardının ilk kez uygulanmasından kaynaklanan muhasebe politikası değişikliklerini, ilgili standardın geçiş hükümlerine uygun olarak uygulamıştır.

Söz konusu standart kaynaklı muhasebe politikası değişiklikleri ve ilgili standartların ilk kez uygulanmasının etkileri aşağıdaki gibidir:

Grup – kiracı olarak

Eğer bir sözleşme, sözleşmede tanımlanan varlığın kullanımını kontrol etme hakkını, belirli bir süre için ve belirli bir bedel karşılığında devretmesi halini düzenliyorsa, bu sözleşmenin kiralama niteliği taşıdığı ya da bir kiralama işlemi içerdiği kabul edilir. Grup, bir sözleşmenin başlangıcında, sözleşmenin kiralama niteliği taşıyıp taşımadığını ya da kiralama işlemi içerip içermediğini değerlendirir. Grup, bir sözleşmenin tanımlanan bir varlığın kullanımını kontrol etme hakkını belirli bir süre için devredip devretmediğini değerlendirirken aşağıdaki koşulları göz önünde bulundurur:

- Kiralama sözleşmesinin konusunu oluşturan, açık veya zımni şekilde tanımlanabilir bir varlık bulunması,
- Kiracının, kiralama sözleşmesinin konusunu oluşturan tanımlı varlığın kullanımından sağlanacak ekonomik yararların tamamına yakını elde etme hakkının olması,

31 Aralık 2019 Tarihinde Sona Eren Yıla Ait
Konsolide Finansal Tablolara İlişkin Dipnotlar
(Tutarlar aksi belirtilmedikçe Türk Lirası ("TL") cinsinden ifade edilmiştir.)

2. Konsolide Finansal Tablolara İlişkin Dipnotlar (Devamı)

2.1 Sunuma İlişkin Temel Esaslar (Devamı)

2.1.5 Muhasebe Politikalarındaki Değişiklikler (Devamı)

Grup – kiracı olarak (devamı)

c) Kiracının, kiralama sözleşmesinin konusunu oluşturan tanımlı varlığın kullanımını yönetme hakkının olması. Aşağıda sayılan hallerde, kiracının kiralama sözleşmesinin konusunu oluşturan tanımlı varlığı yönetme hakkına sahip olduğu kabul edilmektedir;

- Kiracının, kullanım süresi boyunca varlığı işletme hakkına sahip olması (veya varlığı kendi belirlediği şekilde işletmeleri için başkalarını yönlendirmesi) ve kiralayanın bu işletme talimatlarını değiştirme hakkının bulunmaması veya,
- Kiracının, kullanım süresi boyunca varlığın nasıl ve ne amaçla kullanılacağını önceden belirleyecek şekilde varlığı (ya da varlığın belirli özelliklerini) tasarlamış olması.

Sözleşmenin bu şartları sağlaması halinde Grup, kiralamanın fiilen başladığı tarihte finansal tablolarına bir kullanım hakkı varlığı ve bir kira yükümlülüğü yansıtır.

Kullanım hakkı varlığı

Kullanım hakkı varlığı ilk olarak maliyet yöntemiyle muhasebeleştirilir ve aşağıdakileri içerir:

- Kullanım hakkı varlığı olarak kayıtlara alınacak kira yükümlülüğünün ilk ölçüm tutarı,
- Kullanım hakkı varlığı olarak kayıtlara alınan kira yükümlülüğünün ilk ölçüm tutarından, kiralama ile ilgili tüm kiralama teşvikleri indirim konusu yapılır,
- Kiralama ile ilgili Grup tarafından katlanılan tüm doğrudan maliyetler kullanım hakkı varlığı olarak kayıtlara alınacak kira yükümlülüğünün ilk ölçüm tutarına ilave edilir ve
- Kiracının, kiralama sözleşmesinin konusunu oluşturan tanımlı varlığın sökülmesi ve taşınmasıyla, yerleştirildiği alanın restorasyonu ya da tanımlı varlığın kiralama hüküm ve koşullarının gerektirdiği duruma getirilmesine ilişkin restorasyonla ilgili olarak Grup tarafından katlanılacak tahmini maliyetler de ilk ölçüm tutarına ilave edilir.

Grup maliyet yöntemini uygularken, kullanım hakkı varlığını:

- birikmiş amortisman ve birikmiş değer düşüklüğü zararları düşülmüş,
- kira yükümlülüğünün yeniden ölçümüne göre düzeltilmiş maliyeti üzerinden ölçer.

Grup, kullanım hakkı varlığını amortisman tabi tutarken "TMS 16 Maddi Duran Varlıklar" standardında yer alan amortisman hükümlerini uygular. Kullanım hakkı varlığının değer düşüklüğüne uğramış olup olmadığını belirlemek ve belirlenen herhangi bir değer düşüklüğü zararını muhasebeleştirmek için "TMS 36 Varlıklarda Değer Düşüklüğü" standardını uygular.

Kira yükümlülüğü

Kiralamanın fiilen başladığı tarihte, Grup kira yükümlülüğünü o tarihte gerçekleşmemiş olan kira ödemelerinin bugünkü değeri üzerinden ölçer. Kira ödemeleri, kiralamadaki zımnî faiz oranının kolaylıkla belirlenebilmesi durumunda, bu oran kullanılarak; zımnî faiz oranının kolaylıkla belirlenememesi durumunda ise kiracının alternatif borçlanma faiz oranı kullanılarak iskonto edilir.

Grup'un kira yükümlülüğünün ölçümüne dâhil olan ve kiralamanın fiilen başladığı tarihte gerçekleşmemiş olan kira ödemeleri aşağıdakilerden oluşur:

- Sabit ödemelerden her türlü kiralama teşvik alacaklarının düşülmesiyle elde edilen tutar,
- Bir endeks ya da orana bağlı olan, ilk ölçümü kiralamanın fiilen başladığı tarihte bir endeks veya oran kullanılarak yapılan kira ödemeleri,

31 Aralık 2019 Tarihinde Sona Eren Yıla Ait
Konsolide Finansal Tablolara İlişkin Dipnotlar
(Tutarlar aksi belirtilmedikçe Türk Lirası ("TL") cinsinden ifade edilmiştir.)

2. Konsolide Finansal Tablolara İlişkin Dipnotlar (Devamı)

2.1 Sunuma İlişkin Temel Esaslar (Devamı)

2.1.5 Muhasebe Politikalarındaki Değişiklikler (Devamı)

Kira yükümlülüğü (devamı)

c) Kiralama süresinin kiracının kiralamayı sonlandırmak için bir opsiyon kullanacağını göstermesi durumunda, kiralamanın sonlandırılmasına ilişkin ceza ödemeleri.

Kiralamanın fiilen başladığı tarihten sonra Grup, kira yükümlülüğünü aşağıdaki şekilde ölçer:

- Kayıtlı değerini, kira yükümlülüğündeki faizi yansıtacak şekilde artırır,
- Kayıtlı değerini, yapılmış olan kira ödemelerini yansıtacak şekilde azaltır,
- Kayıtlı değerini, varsa yeniden değerlendirmeleri ve yeniden yapılandırmaları yansıtacak şekilde yeniden ölçer. Grup, kira yükümlülüğünün yeniden ölçüm tutarını, kullanım hakkı varlığında düzeltme olarak finansal tablolarına yansıtır.

Uzatma ve erken sonlandırma opsiyonları

Kiralama yükümlülüğü, sözleşmelerdeki uzatma ve erken sonlandırma opsiyonları dikkate alınarak belirlenmektedir. Sözleşmelerde yer alan uzatma ve erken sonlandırma opsiyonlarının büyük kısmı Grup ve kiralayan tarafından müştereken uygulanabilir opsiyonlardan oluşmaktadır. Ancak eğer söz konusu uzatma ve erken sonlandırma opsiyonları, sözleşmeye göre Grup'un inisiyatifindeyse ve opsiyonların kullanımı makul derecede kesinse, kiralama süresi bu husus göz önünde bulundurularak belirlenir. Eğer şartlarda önemli bir değişiklik olursa yapılan değerlendirme Grup tarafından gözden geçirilmektedir.

Kolaylaştırıcı uygulamalar

Kiralama süresi 12 ay ve daha kısa olan kısa vadeli kiralama sözleşmeleri ile Grup tarafından düşük değerli olarak belirlenen bilgi teknolojileri ekipman kiralamalarına (ağırlıklı olarak yazıcı) ilişkin sözleşmeler, TFRS 16 Kiralamalar Standardının tanıdığı istisna kapsamında değerlendirilmiş olup, bu sözleşmelere ilişkin ödemeler oluştuğu dönemde gider olarak muhasebeleştirilmeye devam edilmektedir.

TFRS 16 Kiralamalar Standardına ilk geçiş

Grup, TMS 17 "Kiralama İşlemleri" standardının yerini alan TFRS 16 "Kiralamalar" standardını, ilk uygulama tarihi olan 1 Ocak 2019 tarihi itibarıyla, standardın ilk defa uygulanmasının kümülatif etkisini geriye dönük olarak ("kümülatif etki yöntemi") geçmiş yıllar zararlarında muhasebeleştirmiştir. Söz konusu yöntemin ilgili standartta tanımlanan basitleştirilmiş geçiş uygulaması kapsamında, finansal tabloların karşılaştırmalı bilgilerinde yeniden düzenleme yapılmamıştır.

TFRS 16 "Kiralamalar" standardının ilk uygulaması kapsamında, 1 Ocak 2019 tarihinden önce TMS 17 "Kiralama İşlemleri" standardına uygun olarak faaliyet kiralaması olarak kiralama taahhütleri ilişkin konsolide finansal tablolarda "kiralama yükümlülüğü" olarak muhasebeleştirilmiştir. Söz konusu kira yükümlülüğü, geçiş tarihi itibarıyla gerçekleşmemiş kira ödemelerinin, Grup'un ilk uygulama tarihindeki alternatif borçlanma faiz oranı kullanılarak iskonto edilmiş bugünkü değeri üzerinden ölçülmüştür. Kullanım hakkı varlıkları ise, ilgili standartta yer alan basitleştirilmiş geçiş uygulaması kapsamında, kiralama yükümlülüklerine (peşin ödemesi yapılmış veya tahakkuk etmiş kira ödemelerinin tutarına göre düzeltilmiş) eşit bir tutar üzerinden muhasebeleştirilmiştir.

Grup, TFRS 16'nın etkilerini ilk defa 31 Aralık 2019 tarihinde sona eren yılda finansal tablolara yansıtılmış olup, detaylı yapılan analiz çalışmaları sonucunda açıklıktan gelen etkiyi yeniden ölçmüştür. Söz konusu değişikliğin Grup'a ait 1 Ocak 2019 tarihli geçmiş yıllar zararlarına etkisi aşağıdaki gibidir:

31 Aralık 2019 Tarihinde Sona Eren Yıla Ait
Konsolide Finansal Tablolara İlişkin Dipnotlar
(Tutarlar aksi belirtilmedikçe Türk Lirası ("TL") cinsinden ifade edilmiştir.)

2. Konsolide Finansal Tablolara İlişkin Dipnotlar (Devamı)

2.1 Sunuma İlişkin Temel Esaslar (Devamı)

2.1.5 Muhasebe Politikalarındaki Değişiklikler (Devamı)

TFRS 16 Kiralamalar Standardına İlk Geçiş (Devamı)

Geçmiş Yıllar Zararları	
1 Ocak 2019 (Raporlanan)	(11.544.471)
TFRS 16 Düzeltmesi	(106.655)
-Kullanım Hakkı Varlığı (Not 10)	1.968.518
-Kiralama İşlemlerinden Yükümlülükler (Not 6)	(2.075.173)
Ertelenmiş Vergi Etkisi (Not 24)	23.463
Net Açılış Düzeltmesi	(83.192)
1 Ocak 2019 (Düzeltilmiş)	(11.627.663)

2.1.6 Yeni ve Revize Edilmiş Türkiye Muhasebe Standartları

Şirket, TMS ve Türkiye Finansal Raporlama Standartları ("TFRS") tarafından yayınlanan ve 31 Aralık 2019 tarihinden itibaren geçerli olan yeni ve revize edilmiş standartlar ve yorumlardan kendi faaliyet konusu ile ilgili olanları uygulamıştır.

31 Aralık 2019 tarihi itibarıyla yürürlükte olan yeni standartlar ile mevcut önceki standartlara getirilen değişiklikler ve yorumlar:

Yeni TMS/TFRS'nin finansal tablolara etkileri ile ilgili açıklamalar:

- TMS/TFRS'nin başlığı,
- muhasebe politikası değişikliğinin varsa ilgili geçiş hükümlerine uygun olarak yapıldığı,
- muhasebe politikasında değişikliğin açıklaması,
- varsa geçiş hükümlerinin açıklaması,
- varsa geçiş hükümlerinin ileriki dönemlere olabilecek etkileri,
- mümkün olduğunca, cari ve sunulan her bir önceki dönem ile ilgili düzeltme tutarları:
 - etkilenen her bir finansal tablo kalemi için sunulmalı ve
 - şirket için "TMS 33, Hisse Başına Kazanç" standardı geçerliyse adi hisse ve seyreltilmiş hisse başına kazanç tutarları tekrar hesaplanmalıdır.
- eğer mümkünse sunulmayan dönemlerden önceki dönemlere ait düzeltme tutarları ve geçmişe dönük uygulama herhangi bir dönem veya dönemler için mümkün değilse bu duruma yol açan olaylar açıklanmalı ve muhasebe politikasındaki değişikliğin hangi tarihten itibaren ve ne şekilde uygulandığı açıklanmalıdır.

31 Aralık 2019 Tarihinde Sona Eren Yıla Ait
Konsolide Finansal Tablolara İlişkin Dipnotlar
(Tutarlar aksi belirtilmedikçe Türk Lirası ("TL") cinsinden ifade edilmiştir.)

2. Konsolide Finansal Tablolara İlişkin Dipnotlar (Devamı)

2.1 Sunuma İlişkin Temel Esaslar (Devamı)

2.1.6 Yeni ve Revize Edilmiş Türkiye Muhasebe Standartları (Devamı)

TFRS 9, "Finansal araçlar'daki değişiklikler"; 1 Ocak 2019 tarihinde veya bu tarihten sonra başlayan yıllık raporlama dönemlerinde geçerlidir. Bu değişiklik iki konuya açıklık getirmiştir: bir finansal varlığın sadece anapara ve anaparaya ilişkin faizi temsil edip etmediği dikkate alınırken, erken ödenen bedelin hem negatif hem de pozitif nakit akışları olabileceği ve itfa edilmiş maliyet ile ölçülen finansal bir yükümlülüğün, finansal tablo dışı bırakılma sonucu doğurmadan değiştirildiğinde, ortaya çıkan kazanç veya kaybın doğrudan kar veya zararda muhasebeleştirilmesi konusunu doğrulamaktadır. Kazanç veya kayıp, orijinal sözleşmeye dayalı nakit akışları ile orijinal etkin faiz oranından iskonto edilmiş değiştirilmiş nakit akışları arasındaki fark olarak hesaplanır. Bu, farkın TMS 39'dan farklı olarak enstrümanın kalan ömrü boyunca yayılarak muhasebeleştirilmesinin mümkün olmadığı anlamına gelmektedir.

TMS 28, "İştiraklerdeki ve iş ortaklıklarındaki yatırımlar'daki değişiklikler"; 1 Ocak 2019 tarihinde veya bu tarihten sonra başlayan yıllık raporlama dönemlerinde geçerlidir. Şirketlerin özkaynak metodunu uygulamadığı uzun vadeli iştirak veya müşterek yönetime tabi yatırımlarını, TFRS 9 kullanarak muhasebeleştireceklerini açıklığa kavuşturmuştur.

TFRS 16, "Kiralama işlemleri"; 1 Ocak 2019 tarihinde veya bu tarihten sonra başlayan yıllık raporlama dönemlerinde geçerlidir. TFRS 15, 'Müşteri sözleşmelerinden hasılat' standardı ile birlikte erken uygulamaya izin verilmektedir. Bu yeni standart mevcut TMS 17 rehberliğinin yerini alır ve özellikli kiralaayanlar açısından muhasebesinde geniş kapsamlı bir değişiklik yapar. Şu anki TMS 17 kurallarına göre kiralaayanlar bir kiralama işlemine taraf olduklarında bu işlem için finansal kiralama (bilanço içi) ya da faaliyet kiralaması (bilanço dışı) ayrımı yapmak zorundalar. Fakat TFRS 16'ya göre artık kiralaayanlar neredeyse tüm kiralama sözleşmeleri için gelecekte ödeyecekleri kiralama yükümlülüklerini ve buna karşılık olarak da bir varlık kullanım hakkını bilançolarına yazmak zorunda olacaklardır. UMSK kısa dönemli kiralama işlemleri ve düşük değerli varlıklar için bir istisna öngörmüştür, fakat bu istisna sadece kiraya verenler açısından uygulanabilir. Kiraya verenler için muhasebe neredeyse aynı kalmaktadır. Ancak UMSK'nın kiralama işlemlerinin tanımını değiştirmesinden ötürü (sözleşmelerdeki içeriklerin birleştirilmesi ya da ayrıştırılmasındaki rehberliği değiştirdiği gibi) kiraya verenler de bu yeni standarttan etkileneceklerdir. Bu durumda, yeni muhasebe modelinin kiraya verenler ve kiralaayanlar arasında birtakım değerlendirmelere neden olacağı beklenmektedir. TFRS 16'ya göre bir sözleşme belirli bir süre için belirli bir tutar karşılığında bir varlığın kullanım hakkını ve o varlığı kontrol etme hakkını içeriyorsa o sözleşme bir kiralama sözleşmesidir ya da kiralama işlemi içermektedir.

TFRS Yorum 23, "Vergi uygulamalarındaki belirsizlikler"; 1 Ocak 2019 tarihinde veya bu tarihten sonra başlayan yıllık raporlama dönemlerinde geçerlidir. Bu yorum TMS 12 Gelir Vergileri standardının uygulamalarındaki bazı belirsizliklere açıklık getirmektedir. UFRS Yorum Komitesi daha önce vergi uygulamalarında bir belirsizlik olduğu zaman bu belirsizliğin TMS 12'ye göre değil TMS 37 'Karşılıklar, Koşullu Borçlar ve Koşullu Varlıklar' standardının uygulanması gerektiğini açıklığa kavuşturmuştu. TFRS Yorum 23 ise gelir vergilerinde belirsizlikler olduğu durumlarda ertelenmiş vergi hesaplamasının nasıl ölçüleceği ve muhasebeleştirileceği ile ilgili açıklama getirmektedir. Vergi uygulaması belirsizliği, bir şirket tarafından yapılan bir vergi uygulamasının vergi otoritesince kabul edilir olup olmadığının bilinmediği durumlarda ortaya çıkar. Örneğin, özellikle bir giderin indirim olarak kabul edilmesi ya da iade alınabilir vergi hesaplamasına belirli bir kalemin dahil edilip edilmemesiyle ilgili vergi kanunda belirsiz olması gibi. TFRS Yorum 23 bir kalemin vergi uygulamalarının belirsiz olduğu; vergilendirilebilir gelir, gider, varlık ya da yükümlülüğün vergiye esas tutarları, vergi gideri, alacağı ve vergi oranları da dahil olmak üzere her durumda geçerlidir.

31 Aralık 2019 Tarihinde Sona Eren Yıla Ait
Konsolide Finansal Tablolara İlişkin Dipnotlar
(Tutarlar aksi belirtilmedikçe Türk Lirası ("TL") cinsinden ifade edilmiştir.)

2. Konsolide Finansal Tablolara İlişkin Dipnotlar (Devamı)

2.1 Sunuma İlişkin Temel Esaslar (Devamı)

2.1.6 Yeni ve Revize Edilmiş Türkiye Muhasebe Standartları (Devamı)

2015-2017 yıllık iyileştirmeler; 1 Ocak 2019 ve sonrası yıllık raporlama dönemleri için geçerlidir. Bu iyileştirmeler aşağıdaki değişiklikleri içermektedir:

- TFRS 3 “İşletme Birleşmeleri” kontrolü sağlayan işletme, müşterek faaliyette daha önce edindiği payı yeniden ölçer.
- TFRS 11 “Müşterek Anlaşmalar” müşterek kontrolü sağlayan işletme, müşterek faaliyette daha önce edindiği payı yeniden ölçmez.
- TMS 12 “Gelir Vergileri” işletme, temettülerin gelir vergisi etkilerini aynı şekilde muhasebeleştirir.
- TMS 23 “Borçlanma Maliyetleri” bir özellikli varlığın amaçlanan kullanıma veya satışa hazır hale gelmesi için yapılan her borçlanmayı, genel borçlanmanın bir parçası olarak değerlendirir.

TMS 19 “Çalışanlara Sağlanan Faydalar” planda yapılan değişiklik, küçülme veya yerine getirme ile ilgili iyileştirmeler; 1 Ocak 2019 ve sonrasında olan yıllık raporlama dönemleri için geçerlidir. Bu iyileştirmeler aşağıdaki değişiklikleri gerektirir:

- Planda yapılan değişiklik, küçülme ve yerine getirme sonrası dönem için; cari hizmet maliyeti ve net faizi belirlemek için güncel varsayımların kullanılması;
- Geçmiş dönem hizmet maliyetinin bir parçası olarak kar veya zararda muhasebeleştirme, ya da varlık tavanından kaynaklanan etkiyle daha önce finansal tablolara alınmamış olsa bile, fazla değerdeki herhangi bir azalmanın, yerine getirmedeki bir kazanç ya da zararın finansal tablolara alınması.

31 Aralık 2019 tarihi itibarıyla yayımlanmış ancak henüz yürürlüğe girmemiş olan standartlar ve değişiklikler:

TMS 1 ve TMS 8 önemlilik tanımındaki değişiklikler; 1 Ocak 2020 tarihinde veya bu tarihten sonra başlayan yıllık raporlama dönemlerinde geçerlidir. TMS 1 “Finansal Tabloların Sunuluşu” ve TMS 8 “Muhasebe Politikaları, Muhasebe Politikalarındaki Değişiklikler ve Hatalar” daki değişiklikler ile bu değişikliklere bağlı olarak diğer TFRS’lerdeki değişiklikler aşağıdaki gibidir:

- i) TFRS ve finansal raporlama çerçevesi ile tutarlı önemlilik tanımı kullanımı,
- ii) Önemlilik tanımının açıklamasının netleştirilmesi,
- iii) Önemli olmayan bilgilerle ilgili olarak TMS 1 ‘deki bazı rehberliklerin dahil edilmesi.

TFRS 3’teki değişiklikler - işletme tanımı; 1 Ocak 2020 tarihinde veya bu tarihten sonra başlayan yıllık raporlama dönemlerinde geçerlidir. Bu değişiklikte birlikte işletme tanımı revize edilmiştir. UMSK tarafından alınan geri bildirimlere göre, genellikle mevcut uygulama rehberliğinin çok karmaşık olduğu düşünülmektedir ve bu işletme birleşmeleri tanımının karşılanması için çok fazla işlemle sonuçlanmaktadır.

TFRS 9, TMS 39 ve TFRS 7 ‘deki değişiklikler- Gösterge faiz oranı reformu; 1 Ocak 2020 tarihinde veya bu tarihten sonra başlayan yıllık raporlama dönemlerinde geçerlidir. Bu değişiklikler gösterge faiz oranı reformu ile ilgili olarak belirli kolaylaştırıcı uygulamalar sağlar. Bu uygulamalar korunma muhasebesi ile ilgilidir ve IBOR reformunun etkisi genellikle riskten korunma muhasebesinin sona ermesine neden olmamalıdır. Bununla birlikte herhangi bir riskten korunma etkisizliğinin gelir tablosunda kaydedilmeye devam etmesi gerekir. IBOR bazlı sözleşmelerde korunma muhasebesinin yaygın olması göz önüne alındığında bu kolaylaştırıcı uygulamalar sektördeki tüm şirketleri etkileyecektir.

31 Aralık 2019 Tarihinde Sona Eren Yıla Ait
Konsolide Finansal Tablolara İlişkin Dipnotlar
(Tutarlar aksi belirtilmedikçe Türk Lirası ("TL") cinsinden ifade edilmiştir.)

2. Konsolide Finansal Tablolara İlişkin Dipnotlar (Devamı)

2.1 Sunuma İlişkin Temel Esaslar (Devamı)

2.1.6 Yeni ve Revize Edilmiş Türkiye Muhasebe Standartları (Devamı)

TFRS 17, “Sigorta Sözleşmeleri”; 1 Ocak 2021 tarihinde veya bu tarihten sonra başlayan yıllık raporlama dönemlerinde geçerlidir. Bu standart, hali hazırda çok çeşitli uygulamalara izin veren TFRS 4’ün yerine geçmektedir. TFRS 17, sigorta sözleşmeleri ile isteğe bağlı katılım özelliğine sahip yatırım sözleşmeleri düzenleyen tüm işletmelerin muhasebesini temelden değiştirecektir.

2.1.7 Muhasebe Tahminlerindeki Değişiklik ve Hatalar

Muhasebe tahminlerindeki değişiklikler, yalnızca bir döneme ilişkin ise, değişikliğin yapıldığı cari dönemde, gelecek dönemlere ilişkin ise, hem değişikliğin yapıldığı dönemde hem de gelecek dönemlerde, ileriye yönelik olarak uygulanır. Tespit edilen önemli muhasebe hataları geriye dönük olarak uygulanır ve önceki dönem finansal tabloları yeniden düzenlenir. 31 Aralık 2019 ve 31 Aralık 2018 tarihlerinde sona eren dönemlere göre muhasebe tahminlerinde bir değişiklik yoktur.

2.2 Önemli Muhasebe Politikaları Özeti

2.2.1 Hasılat ve Finansal Gelirler ve Giderler

Sermaye piyasaları aracılık hizmetleri

Müşterilere sermaye piyasalarında alım satım işlemleri için verilen aracılık hizmet ücretleri alım/satım işleminin yapıldığı tarihte gelir tablosuna yansıtılmaktadır. İşlemler nedeniyle ortaya çıkan gelirler yönetimin tahmini ve yorumu doğrultusunda tahsilatın şüpheli hale geldiği duruma kadar, tahakkuk esasına göre günlük olarak gelir tablosu ile ilişkilendirilir.

Faiz gelirleri

Müşterilerden alınan faiz gelirleri “Hasılat” içinde, banka mevduatlarından elde edilen faiz gelirleri ise “Finansal gelirler” de raporlanır.

Menkul kıymet alım satım karları

Menkul kıymet alım satım karları/zararları, alım/satım emrinin verildiği tarihte kar zarara yansıtılır.

Ters repo anlaşmaları çerçevesinde kullanılan fonlar

Ters repo anlaşmaları çerçevesinde kullanılan fonlar, kısa vadeli olup önceden belirlenmiş bir tarihte geri satım taahhüdü ile edinilen kamu kesimi bonoları ve tahvillerini içermektedir. Alış ve geri satım fiyatı arasında oluşan farkın cari döneme isabet eden kısmı, finansal gelir olarak tahakkuk ettirilmektedir.

Komisyon gelirleri

Komisyon gelirleri, finansal hizmetlerden alınan komisyonlardan kaynaklanmakta ve hizmetin verildiği tarihte muhasebeleştirilmektedir.

Diğer

Faiz giderleri, gelir tablosunda tahakkuk esasına göre muhasebeleştirilmektedir. Diğer gelir ve giderler, tahakkuk esasına göre muhasebeleştirilmektedir.

31 Aralık 2019 Tarihinde Sona Eren Yıla Ait
Konsolide Finansal Tablolara İlişkin Dipnotlar
(Tutarlar aksi belirtilmedikçe Türk Lirası ("TL") cinsinden ifade edilmiştir.)

2. Konsolide Finansal Tablolara İlişkin Dipnotlar (Devamı)

2.2 Önemli Muhasebe Politikaları Özeti (Devamı)

2.2.2 Maddi Duran Varlıklar

Ana ortaklığa ait maddi duran varlıklar, 1 Ocak 2005 tarihinden önce satın alınan kalemler için 31 Aralık 2004 tarihi itibarıyla enflasyonun etkilerine göre düzeltilmiş maliyet değerlerinden ve 1 Ocak 2005 tarihinden sonra alınan kalemler için satın alım maliyet değerlerinden birikmiş amortisman ve kalıcı değer kayıpları düşülerek yansıtılır. Bağlı ortaklıklara ait maddi duran varlıklar orijinal para birimleri bazındaki maliyet değerlerinden birikmiş amortisman ve kalıcı değer kayıpları düşülüp dönem sonu kurlarından TL'ye çevrilerek ilişikteki konsolide finansal tablolara yansıtılır.

Sonradan ortaya çıkan giderler

Maddi duran varlıkların herhangi bir parçasını değiştirmekten doğan giderler bakım onarım maliyetleri ile birlikte aktifleştirilebilirler. Sonradan ortaya çıkan diğer harcamalar söz konusu varlığın gelecekteki ekonomik faydasını arttırıcı nitelikte ise aktifleştirilebilirler. Tüm diğer giderler oluştuğu kar veya zararda muhasebeleştirilir.

Amortisman

Maddi duran varlıkların tahmini faydalı ömürleri aşağıdaki gibidir:

Açıklama	Ömür (Yıl)
Makine ve cihazlar	4-5 yıl
Demirbaşlar ve ofis ekipmanları	5 yıl
Taşıtlar	5 yıl
Özel maliyetler	5 yıl

Maddi duran varlıklara ilişkin amortismanlar, varlıkların faydalı ömürlerine göre aktive giriş veya montaj tarihleri esas alınarak, doğrusal amortisman yöntemi kullanılarak ayrılmıştır.

2.2.3 Maddi Olmayan Duran Varlıklar

Maddi olmayan duran varlıklar, bilgi işlem ve yazılım programlarını içermektedir. Bilgi işlem ve yazılım programları, satın alım maliyet değerlerinden birikmiş itfa ve tükenme payları ile kalıcı değer kayıpları düşülerek yansıtılır. Maddi olmayan duran varlıklara ilişkin itfa payları, satın alımdan itibaren tahmini faydalı ömürlerine göre eşit tutarlı, doğrusal amortisman yöntemi kullanılarak ayrılmıştır.

2.2.4 Varlıklarda Değer Düşüklüğü

Finansal varlıklar dışındaki her varlık, bilanço tarihinde, söz konusu varlığa ilişkin değer kaybına dair göstergelerin varlığı açısından incelenir. Bir varlığın kayıtlı değeri, tahmini yerine koyma değerinden büyük ise değer düşüklüğü karşılığı ayrılır. Yerine koyma değeri, varlığın net satış değeri ile kullanım değerinden yüksek olanı olarak kabul edilir. Kullanım değeri, varlığın sürekli kullanımı sonucu gelecekte elde edilecek tahmini nakit girişlerinin ve kullanım ömrü sonundaki satış değerinin toplamının bugünkü değeridir.

2.2.5 Borçlanma Maliyetleri

Tüm finansman giderleri oluştuğu dönemlerde kar veya zarara kaydedilmektedir.

31 Aralık 2019 Tarihinde Sona Eren Yıla Ait
Konsolide Finansal Tablolara İlişkin Dipnotlar
(Tutarlar aksi belirtilmedikçe Türk Lirası ("TL") cinsinden ifade edilmiştir.)

2. Konsolide Finansal Tablolara İlişkin Dipnotlar (Devamı)

2.2 Önemli Muhasebe Politikaları Özeti (Devamı)

2.2.6 Finansal Araçlar

Finansal varlıklar

Şirket, finansal varlıklarını "itfa edilmiş maliyet bedelinden muhasebeleştirilen finansal varlıklar", "gerçeğe uygun değer farkı diğer kapsamlı gelir tablosuna yansıtılan finansal varlıklar" ve "gerçeğe uygun değer farkı kar veya zarara yansıtılan finansal varlıklar" olarak üç sınıfta muhasebeleştirmektedir. Sınıflandırma, finansal varlıkların yönetimi için işletmenin kullandığı iş modeli ve finansal varlığın sözleşmeye bağlı nakit akışlarının özellikleri esas alınarak yapılmaktadır.

Şirket, finansal varlıklarının sınıflandırmasını satın alındıkları tarihte yapmaktadır. Şirket'in finansal varlıkların yönetiminde kullandığı iş modelinin değiştiği durumlar hariç, finansal varlıklar ilk muhasebeleştirilmelerinden sonra yeniden sınıflanmazlar; iş modeli değişikliği durumunda ise, değişikliğin akabinde takip eden raporlama döneminin ilk gününde finansal varlıklar yeniden sınıflanırlar.

Muhasebeleştirme ve ölçümleme

"İtfa edilmiş maliyeti üzerinden ölçülen finansal varlıklar", sözleşmeye bağlı nakit akışlarının tahsil edilmesini amaçlayan bir iş modeli kapsamında elde tutulan ve sözleşme şartlarında belirli tarihlerde sadece anapara ve anapara bakiyesinden kaynaklanan faiz ödemelerini içeren nakit akışlarının bulunduğu, türev araç olmayan finansal varlıklardır. Şirket'in itfa edilmiş maliyet bedelinden muhasebeleştirilen finansal varlıkları, "nakit ve nakit benzerleri", "ticari alacaklar", "diğer alacaklar" ve "finansal yatırımlar" kalemlerini içermektedir. İlgili varlıklar, finansal tablolara ilk kayda alımlarında gerçeğe uygun değerleri ile sonraki muhasebeleştirmelerde ise etkin faiz oranı yöntemi kullanılarak iskonto edilmiş bedelleri üzerinden ölçülmektedir. İtfa edilmiş maliyeti üzerinden ölçülen ve türev olmayan finansal varlıkların değerlemesi sonucu oluşan kazanç ve kayıplar kar veya zarar tablosunda muhasebeleştirilmektedir.

"Gerçeğe uygun değer farkı diğer kapsamlı gelire yansıtılan finansal varlıklar", sözleşmeye bağlı nakit akışlarının tahsil edilmesini ve finansal varlığın satılmasını amaçlayan bir iş modeli kapsamında elde tutulan ve sözleşme şartlarında belirli tarihlerde sadece anapara ve anapara bakiyesinden kaynaklanan faiz ödemelerini içeren nakit akışlarının bulunduğu türev araç olmayan finansal varlıklardır. İlgili finansal varlıklardan kaynaklanan kazanç veya kayıplardan, değer düşüklüğü kazanç ya da kayıpları ile kur farkı gelir veya giderleri dışında kalanlar diğer kapsamlı gelire yansıtılır.

Şirket, özkaynağa dayalı finansal varlıklara yapılan yatırımlar için, gerçeğe uygun değerinde sonradan oluşan değişimlerin diğer kapsamlı gelire yansıtılması yöntemini, ilk defa finansal tablolara alma sırasında geri dönülemez bir şekilde tercih edebilir. Söz konusu tercihin yapılması durumunda, ilgili yatırımlardan elde edilen temettüleri kar veya zarar tablosunda muhasebeleştirilir.

31 Aralık 2019 Tarihinde Sona Eren Yıla Ait
Konsolide Finansal Tablolara İlişkin Dipnotlar
(Tutarlar aksi belirtilmedikçe Türk Lirası ("TL") cinsinden ifade edilmiştir.)

2. Konsolide Finansal Tablolara İlişkin Dipnotlar (Devamı)

2.2 Önemli Muhasebe Politikaları Özeti (Devamı)

2.2.6 Finansal Araçlar (Devamı)

Muhasebeleştirme ve ölçümleme (devamı)

“Gerçeğe uygun değer farkı kar veya zarara yansıtılan finansal varlıklar”, itfa edilmiş maliyeti üzerinden ölçülen ve gerçeğe uygun değer farkı diğer kapsamlı gelire yansıtılan finansal varlıklar dışında kalan finansal varlıklardan oluşmaktadır. Söz konusu varlıkların değerlendirilmesi sonucu oluşan kazanç ve kayıplar kar veya zarar tablosunda muhasebeleştirilmektedir.

Finansal tablo dışı bırakma

Şirket, finansal varlıklarla ilgili sözleşme uyarınca meydana gelen nakit akışları ile ilgili hakları sona erdiğinde veya ilgili haklarını, bu finansal varlık ile ilgili bütün risk ve getirilerinin sahipliğini bir alım satım işlemiyle devrettiğinde söz konusu finansal varlığı kayıtlarından çıkarır. Şirket tarafından devredilen finansal varlıkların yaratılan veya elde tutulan her türlü hak, ayrı bir varlık veya yükümlülük olarak muhasebeleştirilir.

Değer düşüklüğü

Finansal varlıklar ve sözleşme varlıkları değer düşüklüğü “Beklenen Kredi Zararı” (“BKZ”) modeli ile hesaplanmaktadır. Değer düşüklüğü modeli, itfa edilmiş maliyet finansal varlıklara ve sözleşme varlıklarına uygulanmaktadır. Zarar karşılıkları aşağıdaki bazda ölçülmüştür;

– 12 aylık BKZ’ler: raporlama tarihinden sonraki 12 ay içinde olası temerrüt olaylarından kaynaklanan BKZ’lerdir.

– Ömür boyu BKZ’ler: bir finansal aracın beklenen ömrü boyunca muhtemel bütün temerrüt olaylarından kaynaklanan BKZ’lerdir.

Ömür boyu BKZ ölçümü, raporlama tarihinde bir finansal varlık ile ilgili kredi riskinin ilk muhasebeleştirme anından sonra önemli ölçüde artması halinde uygulanır. İlgili artışın yaşanmadığı diğer her türlü durumda 12 aylık BKZ hesaplaması uygulanmıştır. Topluluk, finansal varlığın kredi riskinin raporlama tarihinde düşük bir kredi riskine sahip olması durumunda, finansal varlığın kredi riskinin önemli ölçüde artmadığını tespit edebilir. Bununla birlikte, ömür boyu BKZ ölçümü (basitleştirilmiş yaklaşım), önemli bir finansman unsuru olmaksızın ticari alacaklar ve sözleşme varlıkları için daima geçerlidir.

Ticari Alacaklar

Alıcıya ürün veya hizmet sağlanması sonucunda oluşan ticari alacaklar orijinal fatura değerinden kayda alınan alacakların izleyen dönemlerde elde edilecek tutarlarının etkin faiz yöntemi ile itfa edilmiş değerinden muhasebeleştirilir. Belirlenmiş faiz oranı olmayan kısa vadeli alacaklar, orijinal etkin faiz oranının etkisinin çok büyük olmaması durumunda, fatura tutarından gösterilmiştir.

Finansal tablolarda itfa edilmiş maliyet bedelinden muhasebeleştirilen ve önemli bir finansman bileşeni içermeyen (1 yıldan kısa vadeli olan) ticari alacakların değer düşüklüğü hesaplamaları kapsamında “basitleştirilmiş yaklaşım” uygulanmaktadır. Söz konusu yaklaşım ile, ticari alacakların belirli sebeplerle değer düşüklüğüne uğramadığı durumlarda (gerçekleşmiş değer düşüklüğü zararları haricinde), ticari alacaklara ilişkin zarar karşılıkları “ömür boyu beklenen kredi zararlarına” eşit bir tutardan ölçülmektedir.

Değer düşüklüğü karşılığı ayrılmasını takiben, değer düşüklüğüne uğrayan alacak tutarının tamamının veya bir kısmının tahsil edilmesi durumunda, tahsil edilen tutar ayrılan değer düşüklüğü karşılığından düşülerek esas faaliyetlerden diğer gelirlere kaydedilir.

Ticari işlemlere ilişkin vade farkı gelirleri/giderleri ile kur farkı kar/zararları, kar veya zarar tablosunda “Esas Faaliyetlerden Diğer Gelirler/Giderler” hesabı içerisinde muhasebeleştirilir.

31 Aralık 2019 Tarihinde Sona Eren Yıla Ait
Konsolide Finansal Tablolara İlişkin Dipnotlar
(Tutarlar aksi belirtilmedikçe Türk Lirası ("TL") cinsinden ifade edilmiştir.)

2. Konsolide Finansal Tablolara İlişkin Dipnotlar (Devamı)

2.2 Önemli Muhasebe Politikaları Özeti (Devamı)

2.2.6 Finansal Araçlar (Devamı)

Nakit ve Nakit Benzerleri

Nakit ve nakit benzeri kalemler, eldeki nakit, vadesiz mevduat ve vadeleri 3 ay veya 3 aydan daha az olan, nakde kolayca çevrilebilen ve önemli tutarda değer değişikliği riskini taşımayan yüksek likiditeye sahip diğer kısa vadeli yatırımlardır. Vadesi 3 aydan daha uzun 1 yıldan kısa olan banka mevduatları kısa vadeli finansal yatırımlar altında sınıflandırılır.

Finansal Yükümlülükler

Finansal yükümlülükler, ilk muhasebeleştirilmesi sırasında gerçeğe uygun değerinden ölçülür. İlgili finansal yükümlülüğün yüklenimi ile doğrudan ilişkilendirilebilen işlem maliyetleri de söz konusu gerçeğe uygun değere ilave edilir. Finansal yükümlülükler özkaynağa dayalı finansal araçlar ve diğer finansal yükümlülükler olarak sınıflandırılır.

Özkaynağa Dayalı Finansal Araçlar

Ana ortaklık dışı paylara verilen satın alma opsiyonları ile ilgili finansal yükümlülükler söz konusu opsiyonun itfa planına uygun olarak indirgenmiş değeri üzerinden finansal tablolara yansıtılır.

Diğer Finansal Yükümlülükler

Diğer finansal yükümlülükler sonraki dönemlerde etkin faiz oranı üzerinden hesaplanan faiz gideri ile birlikte etkin faiz yöntemi kullanılarak itfa edilmiş maliyet bedelinden muhasebeleştirilir. Etkin faiz yöntemi; finansal yükümlülüğün itfa edilmiş maliyetlerinin hesaplanması ve ilgili faiz giderinin ilişkili olduğu döneme dağıtılması yöntemidir. Etkin faiz oranı; finansal aracın beklenen ömrü boyunca veya uygun olması durumunda daha kısa bir zaman dilimi süresince gelecekte yapılacak tahmini nakit ödemelerini tam olarak ilgili finansal yükümlülüğün net bugünkü değerine indirgeyen orandır.

Ticari Borçlar

Ticari borçlar, olağan faaliyetler içerisinde tedarikçilerden sağlanan mal ve hizmetlere ilişkin yapılması gereken ödemeleri ifade etmektedir. Ticari borçlar, ilk olarak gerçeğe uygun değerinden ve müteakip dönemlerde etkin faiz yöntemiyle hesaplanan itfa edilmiş maliyetinden ölçülmüştür.

2.2.7 Yabancı Para İşlemler

Yabancı para cinsinden yapılan işlemler, işlem tarihindeki yabancı para kuru ile TL’ye çevrilmektedir. Yabancı para parasal varlıklar ve borçlar, raporlama döneminde geçerli kur üzerinden dönem sonunda TL’ye çevrilmektedir. Bu tip işlemlerden kaynaklanan kur farkları, kapsamlı gelir tablosuna yansıtılmaktadır. Şirket tarafından kullanılan 31 Aralık 2019 ve 31 Aralık 2018 tarihlerindeki kur bilgileri aşağıdaki gibidir;

	31 Aralık 2019	31 Aralık 2018
Amerikan Doları (USD)	5,9402	5,2609
Avro (EUR)	6,6506	6,0280

2.2.8 Netleştirme

Finansal varlıklar ve yükümlülükler, yasal olarak netleştirme hakkı var olması, net olarak ödenmesi veya tahsilinin mümkün olması veya varlığın elde edilmesi ile yükümlülüğün yerine getirilmesinin eş zamanlı olarak gerçekleşebilmesi halinde, konsolide finansal durum tablosunda net değerleri ile gösterilirler.

31 Aralık 2019 Tarihinde Sona Eren Yıla Ait
Konsolide Finansal Tablolara İlişkin Dipnotlar
(Tutarlar aksi belirtilmedikçe Türk Lirası ("TL") cinsinden ifade edilmiştir.)

2. Konsolide Finansal Tablolara İlişkin Dipnotlar (Devamı)

2.2 Önemli Muhasebe Politikaları Özeti (Devamı)

2.2.9 Karşılıklar, Koşullu Yükümlülükler ve Koşullu Varlıklar

Herhangi bir karşılık tutarının konsolide finansal tablolara alınabilmesi için; Şirket'in geçmiş olaylardan kaynaklanan mevcut bir hukuki veya zımni yükümlülüğün bulunması, bu yükümlülüğün yerine getirilmesi için ekonomik fayda içeren kaynakların işletmeden çıkmasının muhtemel olması ve söz konusu yükümlülük tutarının güvenilir bir biçimde tahmin edilebiliyor olması gerekmektedir. Söz konusu kriterler oluşmamışsa Şirket söz konusu hususları ilgili dipnotlarında açıklamaktadır.

Koşullu varlıklar gerçekleşmedikçe muhasebeleştirilmemekte ve sadece dipnotlarda açıklanmaktadır.

2.2.10 Kiralama İşlemleri

Operasyonel kiralama işlemleri oluştukları dönemlerde kar veya zarara kaydedilmektedir.

2.2.11 İlişkili Taraflar

Hissedarlık, sözleşmeye dayalı haklar, aile ilişkisi veya benzeri yollarla karşı tarafı doğrudan ya da dolaylı bir şekilde kontrol edebilen veya önemli derecede etkileyebilen kuruluşlar, ilişkili kuruluş olarak tanımlanırlar. İlişkili kuruluşlara aynı zamanda sermayedarlar ve Şirket yönetimi de dahildir. İlişkili kuruluş işlemleri, kaynakların ve yükümlülüklerin ilişkili kuruluşlar arasında bedelli veya bedelsiz olarak transfer edilmesini içermektedir.

Bu finansal tablolar açısından Şirket'in ortakları ve Şirket ile dolaylı sermaye ilişkisinde olan grup şirketleri ve yönetim kurulu üyeleri ile genel müdür gibi üst düzey yöneticiler "ilişkili taraflar" olarak tanımlanmaktadır (Not 26).

2.2.12 Vergi

Gelir vergileri, cari dönem vergisi ile ertelenmiş vergileri içermektedir. Cari dönem vergi yükümlülüğü, dönem karının vergiye tabi olan kısmı üzerinden ve raporlama dönemi sonunda geçerli olan vergi oranları ile hesaplanan vergi yükümlülüğünü ve geçmiş yıllardaki vergi yükümlülüğü ile ilgili düzeltme kayıtlarını içermektedir.

Ertelenmiş vergi, varlıkların ve borçların ilişikteki finansal tablolarda gösterilen değerleri ile varlıkların ve borçların yasal vergi matrahı hesabında dikkate alınan tutarları arasındaki geçici farkların bilanço yöntemine vergi etkilerinin hesaplanmasıyla belirlenmektedir. Ertelenmiş vergi, raporlama dönemi sonunda geçerli olan kanunlara dayanarak, geçici farkların geri çevrildiklerinde uygulanması beklenen vergi oranları ile hesaplanır.

Ertelenmiş vergi yükümlülüğü veya varlığı, söz konusu geçici farklılıkların ortadan kalkacağı ilerideki dönemlerde ödenecek vergi tutarlarında yapılacağı tahmin edilen artış ve azalış oranlarında ilişikteki finansal tablolara yansıtılmaktadır. Ertelenmiş vergi varlığı, gelecek dönemlerde bu vergi alacağından fayda sağlanabilecek tutarda vergilendirilebilir karın olması durumunda kaydedilir. Finansal tablolara önceki dönemlerde yansıtılmış olan ertelenmiş vergi varlığının tamamı veya bir kısmından fayda sağlanılamayacağı anlaşıldığı takdirde söz konusu tutar aktiften silinir. Ertelenmiş verginin hesaplanmasında, söz konusu geçici farklılıkların ortadan kalkacağı ilerideki dönemlerde geçerli olacağı tahmin edilen vergi oranları kullanılmaktadır.

31 Aralık 2019 Tarihinde Sona Eren Yıla Ait
Konsolide Finansal Tablolara İlişkin Dipnotlar
(Tutarlar aksi belirtilmedikçe Türk Lirası ("TL") cinsinden ifade edilmiştir.)

2. Konsolide Finansal Tablolara İlişkin Dipnotlar (Devamı)

2.2 Önemli Muhasebe Politikaları Özeti (Devamı)

2.2.12 Vergi (Devamı)

23 Aralık 2017 Resmi Gazete'de yayımlanan değişikliklerle Kurumlar Vergisi Kanunu'na eklenen Geçici 10. Madde ile %20 olan kurumlar vergisi oranı, 2018, 2019 ve 2020 dönemlerine ait kurum kazançları için %22 olarak uygulanacaktır. Grup bu uygulama dolayısıyla 2018, 2019 ve 2020 yıllarında gerçekleşmesini öngördüğü geçici farklar ve kullanmayı öngördüğü kullanılabilir mali zararlar üzerinden ertelenmiş vergi varlık ve yükümlülüklerini %22 üzerinden hesaplamıştır.

Ertelenmiş vergi varlığı ve ertelenmiş vergi yükümlülüğü, kanunen vergi varlıkları ve vergi yükümlülüklerinin mahsuplaştırılmasına ilişkin bir yasal hak olması ve ertelenmiş vergilerin aynı mali otoriteye bağlı olması durumunda mahsuplaştırılabilmektedir.

Transfer fiyatlaması düzenlemesi

Kurumlar Vergisi Kanunu'nun 13. Maddesinin transfer fiyatlandırması yoluyla "örtülü kazanç dağıtımı" başlığı altında transfer fiyatlandırması konusu işlenmektedir. 18 Kasım 2007 tarihinde yayımlanan transfer fiyatlandırması yoluyla örtülü kazanç dağıtımı hakkında Genel Tebliğ'de uygulamadaki detayları belirlemiştir.

Eğer vergi mükellefleri ilgili kuruluşlarla (kişilerle), fiyatlandırmaları emsallere uygunluk ilkesi çerçevesinde yapılmayan ürün, mal veya hizmet alım ve satım işlemlerine giriyorlarsa, o zaman ilgili karların transfer fiyatlaması yoluyla örtülü bir şekilde dağıtıldığı kanaatine varılacaktır. Bu tarz transfer fiyatlaması yoluyla örtülü kar dağıtımları kurumlar vergisi açısından vergi matrahından indirilemeyecektir.

2.2.13 Çalışanlara Sağlanan Faydalar

Türkiye'deki mevcut iş kanunu gereğince, Şirket emeklilik nedeniyle işten ayrılan veya istifa ve kötü davranış dışındaki nedenlerle işine son verilen personele belirlenen miktarda ödeme yapmakla yükümlüdür.

İlişikteki konsolide finansal tablolarda, Şirket aktüeryal metot kullanarak bir yükümlülük oluşturmuştur ve raporlama dönemi itibarıyla devlet tahvillerinin cari piyasa getirilerini kullanılarak iskonto etmiştir.

Kıdem tazminatı karşılığı hesaplaması, devlet tarafından açıklanan kıdem tazminat tavanına dayanmaktadır. 31 Aralık 2019 ve 31 Aralık 2018 tarihleri itibarıyla, tavan miktarları sırasıyla 6.379,86 TL ve 5.434,42 TL'dir. Yasal olarak herhangi bir zorunluluk bulunmaması nedeniyle, bu yükümlülük için herhangi bir fon tahsis edilmemiştir.

Global Menkul Değerler Anonim Şirketi ve Bağlı Ortaklığı

31 Aralık 2019 Tarihinde Sona Eren Yıla Ait
Konsolide Finansal Tablolara İlişkin Dipnotlar
(Tutarlar aksi belirtilmedikçe Türk Lirası ("TL") cinsinden ifade edilmiştir.)

2. Konsolide Finansal Tablolara İlişkin Dipnotlar (Devamı)

2.2 Önemli Muhasebe Politikaları Özeti (Devamı)

2.2.14 Hisse Başına Kazanç

Konsolide kapsamlı gelir tablosunda belirtilen hisse başına kazanç, net karın, yıl boyunca piyasada bulunan hisse senetlerinin ağırlıklı ortalama sayısına bölünmesi ile hesaplanmaktadır.

Dönem boyunca ağırlıklı ortalama hisse sayısı dönem başı mevcut hisse sayısı ile dönem içinde ihraç edilen hisse sayısının zamana bağlı ağırlıklı ortalama bir faktörle çarpılmasıyla bulunur (Not 25). Türkiye’de şirketler, sermayelerini, hissedarlarına geçmiş yıl karlarından dağıttıkları “bedelsiz hisse” yolu ile artırabilmektedirler. Bu tip bedelsiz hisse dağıtımları, hisse başına kazanç hesaplamalarında, ihraç edilmiş hisse gibi değerlendirilir. Buna göre, bu hesaplamalarda kullanılan ağırlıklı ortalama hisse sayısı, söz konusu hisse senedi dağıtımlarının geçmişe dönük etkileri de dikkate alınarak hesaplanır.

2.2.15 Raporlama Döneminden Sonraki Olaylar

Raporlama dönemi sonu ile finansal tabloların yayımı için yetkilendirme tarihi arasında, Şirket lehine veya aleyhine ortaya çıkan olayları ifade eder. Raporlama dönemi sonu itibarıyla söz konusu olayların var olduğuna ilişkin yeni deliller olması veya ilgili olayların raporlama döneminden sonra ortaya çıkması durumunda ve bu olaylar finansal tabloların düzeltilmesini gerektiriyorsa, Şirket konsolide finansal tablolarını yeni duruma uygun şekilde düzeltmektedir. Söz konusu olaylar konsolide finansal tabloların düzeltilmesini gerektirmiyorsa Şirket, söz konusu hususları ilgili dipnotlarında açıklamaktadır.

2.2.16 Nakit Akış Tablosu

Şirket, net varlıklarındaki değişimleri, finansal yapısını ve nakit akışlarının tutar ve zamanlamasını değişen şartlara göre yönlendirme yeteneği hakkında finansal tablo kullanıcılarına bilgi vermek üzere, diğer finansal tablolarının ayrılmaz bir parçası olarak, nakit akışları tablosunu düzenlemektedir. Nakit akış tablosunda, döneme ilişkin nakit akışları esas, yatırım ve finansman faaliyetlerine dayalı bir biçimde sınıflandırılarak raporlanır.

Esas faaliyetlerden kaynaklanan nakit akışları, Şirket’in aracılık ve portföy yönetimi faaliyetlerinden kaynaklanan nakit akışlarını gösterir. Yatırım faaliyetleriyle ilgili nakit akışları, Şirket’in yatırım faaliyetlerinde (sabit yatırımlar ve finansal yatırımlar) kullandığı ve elde ettiği nakit akışlarını gösterir. Finansman faaliyetlerine ilişkin nakit akışları, Şirket’in finansman faaliyetlerinde kullandığı kaynakları ve bu kaynakların geri ödemelerini gösterir.

2.2.17 Önemli Muhasebe Değerleme, Tahmin ve Varsayımları

Konsolide finansal tabloların TMS’ye uygun olarak hazırlanması, yönetimin, politikaların uygulanması ve raporlanan varlık, yükümlülük, gelir ve gider tutarlarını etkileyen kararlar, tahminler ve varsayımlar yapmasını gerektirmektedir. Gerçekleşen sonuçlar bu tahminlerden farklılık gösterebilir.

Konsolide finansal tabloların TMS’ye uygun olarak hazırlanması, yönetimin, politikaların uygulanması ve raporlanan varlık, yükümlülük, gelir ve gider tutarlarını etkileyen kararlar, tahminler ve varsayımlar yapmasını gerektirmektedir. Gerçekleşen sonuçlar bu tahminlerden farklılık gösterebilir.

Tahminler ve tahminlerin temelini teşkil eden varsayımlar sürekli olarak gözden geçirilmektedir. Muhasebe tahminlerindeki güncellemeler, güncellenmenin yapıldığı dönemde ve bu güncellemelerden etkilenen müteakip dönemlerde kayıtlara alınır. Tahminlerin kullanıldığı başlıca notlar aşağıdaki gibidir:

- Not 7 – Ticari Alacaklar ve Borçlar
- Not 12 – Karşılıklar, Koşullu Varlık ve Yükümlülükler
- Not 14 – Çalışanlara Sağlanan Faydalara İlişkin Borçlar ve Karşılıklar
- Not 27 – Finansal Araçlardan Kaynaklanan Risklerin Niteliği ve Düzeyi

Global Menkul Değerler Anonim Şirketi ve Bağlı Ortaklığı

31 Aralık 2019 Tarihinde Sona Eren Yıla Ait
Konsolide Finansal Tablolara İlişkin Dipnotlar
(Tutarlar aksi belirtilmedikçe Türk Lirası ("TL") cinsinden ifade edilmiştir.)

3. Bölümlere Göre Raporlama

Şirket 31 Aralık 2019 tarihinde sona eren yıla ait bölümlere göre raporlaması aşağıdaki gibidir:

	Global Menkul	Global MD Portföy	Toplam	Eliminasyon	Konsolide
Hasılat	7.423.138.468	875.641	7.424.014.109	--	7.424.014.109
Satışların Maliyeti	(7.377.325.723)	--	(7.377.325.723)	--	(7.377.325.723)
Brüt Kâr/Zarar	45.812.745	875.641	46.688.386	--	46.688.386
Pazarlama Giderleri	(5.294.858)	(2.936)	(5.297.794)	--	(5.297.794)
Genel Yönetim Giderleri	(34.274.589)	(2.430.303)	(36.704.892)	--	(36.704.892)
Esas Faaliyetlerden Diğer Gelirler	769.642	4.086	773.728	--	773.728
Esas Faaliyetlerden Diğer Giderler	(88.011)	(1.281)	(89.292)	10.700	(78.592)
Faaliyet Kârı/Zararı	6.924.929	(1.554.793)	5.370.136	10.700	5.380.836
Yatırım Faaliyetlerinden Gelirler	138.757	--	138.757	--	138.757
Özkaynak Yöntemiyle Değerlenen Yatırımların Zararlarından Paylar	(7.607)	--	(7.607)	--	(7.607)
Finansman Gelirleri	2.266.887	815.636	3.082.523	(10.700)	3.071.823
Finansman Giderleri	(5.772.851)	(17.911)	(5.790.762)	--	(5.790.762)
Vergi Öncesi Kâr/Zarar	3.550.115	(757.068)	2.793.047	--	2.793.047
Dönem Vergi Gideri	(981.566)	--	(981.566)	--	(981.566)
Net Dönem Kârı/Zararı	2.568.549	(757.068)	1.811.481	--	1.811.481

Şirket 31 Aralık 2018 tarihinde sona eren yıla ait bölümlere göre raporlaması aşağıdaki gibidir:

	Global Menkul	Global MD Portföy	Toplam	Eliminasyon	Konsolide
Hasılat	7.721.320.553	862.205	7.722.182.758	--	7.722.182.758
Satışların Maliyeti	(7.676.778.773)	--	(7.676.778.773)	--	(7.676.778.773)
Brüt Kâr/Zarar	44.541.780	862.205	45.403.985	--	45.403.985
Pazarlama Giderleri	(4.358.257)	(17.443)	(4.375.700)	--	(4.375.700)
Genel Yönetim Giderleri	(30.277.094)	(2.675.463)	(32.952.557)	--	(32.952.557)
Esas Faaliyetlerden Diğer Gelirler	605.418	--	605.418	--	605.418
Esas Faaliyetlerden Diğer Giderler	(1.171.127)	(8.651)	(1.179.778)	19.470	(1.160.308)
Faaliyet Kârı/Zararı	9.340.720	(1.839.352)	7.501.368	19.470	7.520.838
Yatırım Faaliyetlerinden Gelirler	312.082	--	312.082	--	312.082
Özkaynak Yöntemiyle Değerlenen Yatırımların Zararlarından Paylar	(53.026)	--	(53.026)	--	(53.026)
Finansman Gelirleri	1.671.142	610.078	2.281.220	(19.470)	2.261.750
Finansman Giderleri	(4.760.653)	(16.765)	(4.777.418)	--	(4.777.418)
Vergi Öncesi Kâr/Zarar	6.510.265	(1.246.039)	5.264.226	--	5.264.226
Dönem Vergi Geliri	(1.464.448)	--	(1.464.448)	--	(1.464.448)
Net Dönem Kârı/Zararı	5.045.817	(1.246.039)	3.799.778	--	3.799.778

Global Menkul Değerler Anonim Şirketi ve Bağlı Ortaklığı

31 Aralık 2019 Tarihinde Sona Eren Yıla Ait
Konsolide Finansal Tablolara İlişkin Dipnotlar
(Tutarlar aksi belirtilmedikçe Türk Lirası ("TL") cinsinden ifade edilmiştir.)

4. Nakit ve Nakit Benzerleri

31 Aralık 2019 ve 31 Aralık 2018 tarihleri itibarıyla, nakit ve nakit benzerleri aşağıdaki gibidir:

	31 Aralık 2019	31 Aralık 2018
Kasa	29.455	28.054
- TL Kasası	23.632	21.127
- Yabancı Para Kasası	5.823	6.927
Bankalar	25.127.139	18.157.418
- Vadesiz mevduat - TL	6.575.204	5.025.005
- Vadesiz mevduat - YP	721.259	996.521
- Vadeli mevduat - TL	17.830.676	12.135.892
	25.156.594	18.185.472

31 Aralık 2019 tarihi itibarıyla, vadeli mevduat faiz oranları %9 – 11,5 aralığında ve vadeleri 3 aydan kısadır (31 Aralık 2018: %14,62 – 23,50 vadeler 3 aydan kısadır).

31 Aralık 2019 tarihi itibarıyla, bankalardan alınan teminat mektupları karşılığı bankalar mevduatı üzerinde 6.650.000 TL tutarında blokaj bulunmaktadır (31 Aralık 2018: 5.537.318 TL).

31 Aralık 2019 ve 31 Aralık 2018 tarihlerinde sona eren hesap dönemlerine ait nakit akış tablosunda yer alan nakit ve nakde eşdeğer varlıklar aşağıdaki gibidir:

	31 Aralık 2019	31 Aralık 2018
Nakit ve nakit benzerleri	25.156.594	18.185.472
Bloke mevduat	(6.650.000)	(5.537.318)
Nakit akış tablosundaki nakit ve nakde eşdeğer varlıklar	18.506.594	12.648.154

Global Menkul Değerler Anonim Şirketi ve Bağlı Ortaklığı

31 Aralık 2019 Tarihinde Sona Eren Yıla Ait
Konsolide Finansal Tablolara İlişkin Dipnotlar
(Tutarlar aksi belirtilmedikçe Türk Lirası ("TL") cinsinden ifade edilmiştir.)

5. Finansal Yatırımlar

Kısa vadeli finansal yatırımlar

31 Aralık 2019 ve 31 Aralık 2018 tarihleri itibarıyla, gerçeğe uygun değeri kar veya zarar yansıtılan kısa vadeli finansal yatırımlar aşağıdaki gibidir:

	31 Aralık 2019	31 Aralık 2018		
Gerçeğe Uygun Değer Farkı Kar veya Zarara Yansıtılan Finansal Varlıklar	Nominal Değeri	Kayıtlı Değeri	Nominal Değeri	Kayıtlı Değeri
Kamu Kesimi Tahvil ve Bonoları (*)	183.126	144.430	329.603	308.010
		144.430		308.010

(*) 31 Aralık 2019 tarihi itibarıyla kamu kesimi tahvil ve bonoları'nın 92.500 TL'lik kısmı Takasbank'a teminat olarak verilmiştir (31 Aralık 2018: 97.887 TL).

Uzun vadeli finansal yatırımlar

31 Aralık 2019 ve 31 Aralık 2018 tarihleri itibarıyla, uzun vadeli finansal yatırımlar aşağıdaki gibidir:

31 Aralık 2019	Nominal Değeri	Maliyet Değeri	Değerlenmiş Kayıtlı Değeri	Değer Artışı (Not 16)
Gerçeğe Uygun Değer Farkı Diğer Kapsamlı Gelire Yansıtılan Finansal Varlıklar	(adet)	(TL)	(TL)	(TL)
Borsa İstanbul A.Ş.	31.942.188	319.421	3.034.508	2.715.087
	31.942.188	319.421	3.034.508	2.715.087

31 Aralık 2018	Nominal Değeri	Maliyet Değeri	Değerlenmiş Kayıtlı Değeri	Değer Artışı (Not 16)
Gerçeğe Uygun Değer Farkı Diğer Kapsamlı Gelire Yansıtılan Finansal Varlıklar	(adet)	(TL)	(TL)	(TL)
Borsa İstanbul A.Ş.	31.942.188	319.421	3.034.508	2.715.087
	31.942.188	319.421	3.034.508	2.715.087

İstanbul Borsa A.Ş. yönetim kurulu son olarak 21 Aralık 2017 tarihli kararında Borsa İstanbul hisselerini devretmek isteyen pay sahiplerinden beher pay başına 0,095 TL karşılığında satın alınmasına karar vermiştir. Şirket, 31 Aralık 2019 ve 31 Aralık 2018 tarihleri itibarıyla Borsa İstanbul hisse senetlerini 0,095 TL'den değerleyerek değer artışını vergi etkisiyle birlikte iştirakler değer artışı olarak özkaynaklara yansıtmıştır.

Şirket 31 Aralık 2019 tarihinde sona eren yılda Borsa İstanbul A.Ş hisse senetleri ve Borsa İstanbul A.Ş'de işlem gören hisse senetlerinden 138.757 TL (2018: 312.082 TL) tutarında temettü gelirini "Yatırım faaliyetlerinden gelirler" içinde muhasebeleştirmiştir.

Global Menkul Değerler Anonim Şirketi ve Bağlı Ortaklığı

31 Aralık 2019 Tarihinde Sona Eren Yıla Ait
Konsolide Finansal Tablolara İlişkin Dipnotlar
(Tutarlar aksi belirtilmedikçe Türk Lirası ("TL") cinsinden ifade edilmiştir.)

6. Borçlanmalar

31 Aralık 2019 ve 31 Aralık 2018 tarihleri itibarıyla, Şirket'in finansal borçları aşağıdaki gibidir:

Kısa Vadeli Finansal Borçlanmalar	31 Aralık 2019	31 Aralık 2018
Borsa Para Piyasasına (BPP) Borçlar	26.700.000	6.800.000
Kısa Vadeli Banka Kredileri	4.550.000	--
Uzun Vadeli Kiralama İşlemlerinden Yükümlülüklerin Kısa Vadeli Kısımları(*)	1.033.129	--
	32.283.129	6.800.000
Uzun Vadeli Finansal Borçlanmalar	31 Aralık 2019	31 Aralık 2018
Uzun Vadeli Kiralama İşlemlerinden Yükümlülükler(*)	282.350	--
Toplam Finansal Borçlanmalar	32.565.479	6.800.000

31 Aralık 2019 tarihi itibarıyla, borsa para piyasasına borçlar için faiz oranı %10,75 – %10,80 'dir (31 Aralık 2018: %24,11).

31 Aralık 2019 tarihi itibarıyla, borsa para piyasasına borçlar için 32.525.000 TL (31 Aralık 2018: 32.525.000 TL) tutarında teminat mektubu verilmiştir.

(*) Kiralama işlemlerinden yükümlülüklerin dönem içerisindeki hareketleri aşağıdaki gibidir:

	1 Ocak – 31 Aralık 2019	1 Ocak – 31 Aralık 2018
Dönem Başı Bakiyesi	--	--
TFRS 16 İlk Uygulama (Not 2.1.5)	2.075.173	--
Girişler	461.727	--
Ödemeler / Çıkışlar	(1.722.981)	--
Faiz Giderleri (Not 23)	501.560	--
Dönem sonu bakiyesi	1.315.479	--

7. Ticari Alacaklar ve Borçlar

31 Aralık 2019 ve 31 Aralık 2018 tarihleri itibarıyla, ticari alacaklar aşağıdaki gibidir:

Ticari Alacaklar	31 Aralık 2019	31 Aralık 2018
Kredili Müşteriler	46.906.595	28.216.035
Vadeli İşlemler Müşteri Takas Alacakları	36.183.091	18.231.050
Borsa Para Piyasasından (BPP) Alacaklar	160.325.000	88.047.000
Ödünç Alınan Menkul Kıymetlerden Alacaklar	7.871.213	4.778.568
Şüpheli Ticari Alacaklar	1.227.875	1.228.017
Şüpheli Ticari Alacaklar Karşılığı	(1.227.875)	(1.228.017)
Müşterilerden Alacaklar	4.173.114	1.579.771
Diğer Ticari Alacaklar	159.303	111.661
İlişkili Olmayan Taraflardan Alacaklar	255.618.316	140.964.085
İlişkili Taraflardan Alacaklar (Not 26)	3.863.920	1.496.336
	259.482.236	142.460.421

Global Menkul Değerler Anonim Şirketi ve Bağlı Ortaklığı

31 Aralık 2019 Tarihinde Sona Eren Yıla Ait
Konsolide Finansal Tablolara İlişkin Dipnotlar
(Tutarlar aksi belirtilmedikçe Türk Lirası ("TL") cinsinden ifade edilmiştir.)

7. Ticari Alacaklar ve Borçlar (Devamı)

31 Aralık 2019 ve 31 Aralık 2018 tarihlerinde sona eren yıllarda şüpheli ticari alacaklar karşılığı hareketleri aşağıdaki gibidir:

	1 Ocak- 31 Aralık 2019	1 Ocak- 31 Aralık 2018
Dönem Başı Bakiyesi	1.228.017	1.228.392
Dönem İçindeki Tahsilatlar	(142)	(375)
Dönem Sonu Bakiyesi	1.227.875	1.228.017

31 Aralık 2019 ve 31 Aralık 2018 tarihleri itibarıyla, ticari borçlar aşağıdaki gibidir:

Ticari Borçlar	31 Aralık 2019	31 Aralık 2018
Vadeli İşlemler Müşteri Takas Borçları	35.564.127	18.231.050
Borsa Para Piyasasına (BPP) Borçlar	160.296.701	88.039.680
Repo İşlemlerinden Sağlanan Fonlar	7.871.398	4.778.568
Müşterilere Borçlar	11.826.658	6.145.499
Satıcılara Borçlar	1.632.229	1.029.342
İlişkili Olmayan Taraflara Borçlar	217.191.113	118.224.139
İlişkili Taraflara Ticari Borçlar (Not 26)	--	18.463
	217.191.113	118.242.602

Global Menkul Değerler Anonim Şirketi ve Bağlı Ortaklığı

31 Aralık 2019 Tarihinde Sona Eren Yıla Ait
Konsolide Finansal Tablolara İlişkin Dipnotlar
(Tutarlar aksi belirtilmedikçe Türk Lirası ("TL") cinsinden ifade edilmiştir.)

8. Diğer Alacaklar ve Borçlar

31 Aralık 2019 ve 31 Aralık 2018 tarihleri itibarıyla, kısa vadeli diğer alacaklar aşağıdaki gibidir:

Kısa vadeli diğer alacaklar	31 Aralık 2019	31 Aralık 2018
Verilen depozito ve teminatlar (*)	6.021.136	4.047.001
Personelden alacaklar	133.396	182.868
Diğer	191.545	--
İlişkili olmayan taraflardan diğer alacaklar	6.346.077	4.229.869

(*) Verilen depozito ve teminatlar, Borsa İstanbul A.Ş.'de gerçekleştirilen günlük işlem hacmine istinaden Takasbank A.Ş.'ye verilen teminatlardan oluşmaktadır.

31 Aralık 2019 ve 31 Aralık 2018 tarihleri itibarıyla, uzun vadeli diğer alacaklar aşağıdaki gibidir:

Uzun vadeli diğer alacaklar	31 Aralık 2019	31 Aralık 2018
Verilen depozito ve teminatlar (*)	80.101	169.564
	80.101	169.564

(*) Verilen depozito ve teminatlar, kira ve elektrik depozitolarından oluşmaktadır.

31 Aralık 2019 ve 31 Aralık 2018 tarihleri itibarıyla, kısa vadeli diğer borçlar aşağıdaki gibidir:

Kısa vadeli diğer borçlar	31 Aralık 2019	31 Aralık 2018
Ödenecek vergi ve harçlar	1.252.096	758.549
Kısa vadeli diğer borçlar	21.672	433.922
İlişkili olmayan taraflara diğer borçlar	1.273.768	1.192.471
İlişkili taraflara diğer borçlar (Not 26)	49.265	--
	1.323.033	1.192.471

9. Peşin Ödenmiş Giderler

31 Aralık 2019 ve 31 Aralık 2018 tarihleri itibarıyla, peşin ödenmiş giderler aşağıdaki gibidir:

	31 Aralık 2019	31 Aralık 2018
Gelecek Aylara Ait Giderler	1.012.973	963.589
	1.012.973	963.589

Global Menkul Değerler Anonim Şirketi ve Bağlı Ortaklığı

31 Aralık 2019 Tarihinde Sona Eren Yıla Ait
Konsolide Finansal Tablolara İlişkin Dipnotlar
(Tutarlar aksi belirtilmedikçe Türk Lirası ("TL") cinsinden ifade edilmiştir.)

10. Maddi Duran Varlıklar

1 Ocak – 31 Aralık 2019 dönemine ilişkin maddi duran varlık hareketleri aşağıdaki gibidir:

	1 Ocak 2019	Girişler	Transfer	Çıkışlar	31 Aralık 2019
<u>Malivet Değeri</u>					
Makine ve Teçhizat	13.552.131	420.907	--	--	13.973.038
Araçlar	182.973	304.605	--	--	487.578
Demirbaşlar	465.405	11.208	--	--	476.613
Yapılmakta Olan Yatırımlar	120.000	--	(120.000)	--	--
Özel Maliyet	528.504	--	--	--	528.504
Toplam	14.849.013	736.720	(120.000)	--	15.465.733
<u>Birikmiş Amortismanlar</u>					
Makine Teçhizat	(13.023.385)	(227.723)	--	--	(13.251.108)
Araçlar	(34.858)	(83.936)	--	--	(118.794)
Demirbaşlar	(348.274)	(36.300)	--	--	(384.574)
Özel Maliyet	(197.844)	(112.787)	--	--	(310.631)
Toplam	(13.604.361)	(460.746)	--	--	(14.065.107)
Net Defter Değeri	1.244.652				1.400.626

Global Menkul Değerler Anonim Şirketi ve Bağlı Ortaklığı

31 Aralık 2019 Tarihinde Sona Eren Yıla Ait
Konsolide Finansal Tablolara İlişkin Dipnotlar
(Tutarlar aksi belirtilmedikçe Türk Lirası ("TL") cinsinden ifade edilmiştir.)

10. Maddi Duran Varlıklar (Devamı)

1 Ocak – 31 Aralık 2018 dönemine ilişkin maddi duran varlık hareketleri aşağıdaki gibidir:

	1 Ocak 2018	Girişler	Transfer	Çıkışlar (*)	31 Aralık 2018
<u>Malivet Değeri</u>					
Makine ve Teçhizat	18.887.661	405.812	--	(5.741.342)	13.552.131
Araçlar	29.750	153.223	--	--	182.973
Demirbaşlar	11.016.735	4.640	--	(10.555.970)	465.405
Yapılmakta Olan Yatırımlar	69.378	499.754	(448.472)	(660)	120.000
Özel Maliyet	528.504	--	--	--	528.504
Toplam	30.532.028	1.063.429	(448.472)	(16.297.972)	14.849.013
<u>Birikmiş Amortismanlar</u>					
Makine Teçhizat	(18.842.765)	(122.271)	219.093	5.722.558	(13.023.385)
Araçlar	(29.750)	(5.108)	--	--	(34.858)
Demirbaşlar	(10.630.198)	(44.582)	(219.093)	10.545.599	(348.274)
Özel Maliyet	(109.653)	(88.191)	--	--	(197.844)
Toplam	(29.612.366)	(260.152)	--	16.268.157	(13.604.361)
Net Defter Değeri	919.662				1.244.652

(*) Şirket, 31 Aralık 2018 tarihi itibarıyla kayıtlarında taşıdığı maddi duran varlıklar altında muhasebeleştiği ve faydalı ömürleri dolup kullanım dışı kalan makine teçhizat ve demirbaşları değerlendirmiş ve bu kapsama girenleri maliyet ve birikmiş amortismanları ile birlikte kayıtlarından silmiştir.

Kullanım Hakkı Varlığı

Grup, geriye dönük uyguladığı TFRS 16 kapsamında kiralamanın fiilen başladığı tarihte finansal tablolarına bir kullanım hakkı varlığı ve bir kira yükümlülüğü yansıtır.

Kullanım hakkı varlığı ilk olarak maliyet yöntemiyle muhasebeleştirilir ve aşağıdakileri içerir:

- Kira yükümlülüğünün ilk ölçüm tutarı,
- Grup tarafından katlanılan tüm başlangıçtaki doğrudan maliyetler.

Grup maliyet yöntemini uygularken, kullanım hakkı varlığını; birikmiş amortisman ve birikmiş değer düşüklüğü zararları düşülmüş ve kira yükümlülüğünün yeniden ölçümüne göre düzeltilmiş maliyeti üzerinden ölçer.

Grup, kullanım hakkı varlığını amortismanına tabi tutarken TMS 16 Maddi Duran Varlıklar'da yer alan amortisman hükümlerini uygular.

Global Menkul Değerler Anonim Şirketi ve Bağlı Ortaklığı

31 Aralık 2019 Tarihinde Sona Eren Yıla Ait
Konsolide Finansal Tablolara İlişkin Dipnotlar
(Tutarlar aksi belirtilmedikçe Türk Lirası ("TL") cinsinden ifade edilmiştir.)

10. Maddi Duran Varlıklar (Devamı)

Kullanım Hakkı Varlığı (Devamı)

Kullanım hakkı varlıklarının 31 Aralık 2019 itibarıyla bakiyeleri ve ilgili dönemdeki amortisman giderleri aşağıdaki gibidir:

	1 Ocak 2019	TFRS 16 İlk Uygulama (Not 2.1.5)	Girişler	Çıkışlar	31 Aralık 2019
<u>Malivet Değeri</u>					
Binalar	--	1.926.255	461.727	(485.465)	1.902.517
Araçlar	--	494.916	--	--	494.916
Toplam	--	2.421.171	461.727	(485.465)	2.397.433
<u>Birikmiş Amortismanlar</u>					
Binalar	--	(416.355)	(915.093)	343.670	(987.778)
Araçlar	--	(36.298)	(204.850)	--	(241.148)
Toplam	--	(452.653)	(1.119.943)	343.670	(1.228.926)
Net Defter Değeri	--	1.968.518			1.168.507

11. Maddi Olmayan Duran Varlıklar

1 Ocak – 31 Aralık 2019 dönemine ilişkin maddi olmayan duran varlık hareketleri aşağıdaki gibidir:

	1 Ocak 2019	Girişler	Çıkışlar	Transfer	31 Aralık 2019
<u>Malivet Değeri</u>					
Kuruluş ve Örgütlenme	200.856	--	--	--	200.856
Haklar	2.466.966	1.178.622	--	120.000	3.765.588
Yapılmakta Olan Yatırımlar	42.405	56.700	(99.105)	--	--
Toplam	2.710.227	1.235.322	(99.105)	120.000	3.966.444
<u>Birikmiş İtfa Pavları</u>					
Kuruluş ve Örgütlenme	(200.856)	(1.750)	--	--	(202.606)
Haklar	(1.780.686)	(442.416)	--	--	(2.223.102)
Toplam	(1.981.542)	(444.166)	--	--	(2.425.708)
Net Defter Değeri	728.685				1.540.736

Global Menkul Değerler Anonim Şirketi ve Bağlı Ortaklığı

31 Aralık 2019 Tarihinde Sona Eren Yıla Ait
Konsolide Finansal Tablolara İlişkin Dipnotlar
(Tutarlar aksi belirtilmedikçe Türk Lirası ("TL") cinsinden ifade edilmiştir.)

11. Maddi Olmayan Duran Varlıklar (Devamı)

1 Ocak – 31 Aralık 2018 tarihinde sona eren hesap döneminde maddi olmayan duran varlıklar hareketleri aşağıdaki gibidir:

	1 Ocak 2018	Girişler	Çıkışlar (*)	Transfer	31 Aralık 2018
<u>Malivet Değeri</u>					
Kuruluş ve Örgütlenme	478.590	--	(277.734)	--	200.856
Diğer Maddi Olmayan Duran Varlıklar	7.178.545	--	(7.178.545)	--	--
Haklar	6.375.425	342.099	(4.699.030)	448.472	2.466.966
Yapılmakta Olan Yatırımlar	--	42.405	--	--	42.405
Toplam	14.032.560	384.504	(12.155.309)	448.472	2.710.227
<u>Birikmiş İtfa Payları</u>					
Kuruluş ve Örgütlenme	(478.590)	--	277.734	--	(200.856)
Diğer Maddi Olmayan Duran Varlıklar	(7.157.615)	(3.500)	7.161.115	--	--
Haklar	(6.067.633)	(321.167)	4.608.114	--	(1.780.686)
Toplam	(13.703.838)	(324.667)	12.046.963	--	(1.981.542)
Net Defter Değeri	328.722				728.685

(*) Şirket, 31 Aralık 2018 tarihi itibarıyla kayıtlarında taşıdığı maddi olmayan duran varlıklar altında muhasebeleştiği ve faydalı ömürleri dolup kullanım dışı kalan kuruluş ve örgütlenme, haklar ve diğer maddi olmayan duran varlıkları değerlendirmiş ve bu kapsama girenleri maliyet ve birikmiş itfa payları ile birlikte kayıtlarından silmiştir.

Global Menkul Değerler Anonim Şirketi ve Bağlı Ortaklığı

31 Aralık 2019 Tarihinde Sona Eren Yıla Ait
Konsolide Finansal Tablolara İlişkin Dipnotlar
(Tutarlar aksi belirtilmedikçe Türk Lirası ("TL") cinsinden ifade edilmiştir.)

12. Karşılıklar, Koşullu Varlık ve Yükümlülükler

(a) Borç karşılıkları

Bulunmamaktadır (31 Aralık 2018: Bulunmamaktadır).

(b) Şirket aleyhine açılmış olan çeşitli davalar için ayrılan toplam karşılık tutarı 503.941 TL'dir (31 Aralık 2018: 503.941 TL).

13. Taahhütler

31 Aralık 2019 ve 31 Aralık 2018 tarihleri itibarıyla, Şirket tarafından verilen teminat, rehin ve ipotek ("TRİ") pozisyonuna ilişkin tabloları aşağıdaki gibidir:

Şirket Tarafından Verilen TRİ'ler	31 Aralık 2019	31 Aralık 2018
A. Kendi Tüzel Kişiliği Adına Vermiş Olduğu TRİ'lerin Toplam Tutarı	32.822.726	32.880.106
B. Tam Konsolidasyon Kapsamına Dahil Edilen Ortaklıklar Lehine Vermiş Olduğu TRİ'lerin Toplam Tutarı	--	--
C. Olağan Ticari Faaliyetlerinin Yürütülmesi Amacıyla Diğer 3. Kişilerin Borcunu Temin Amacıyla Vermiş Olduğu TRİ'lerin Toplam Tutarı	--	--
D. Diğer Verilen TRİ'lerin Toplam Tutarı	--	--
i. Ana Ortak Lehine Vermiş Olduğu TRİ'lerin Toplam Tutarı	--	--
ii. B ve C Maddeleri Kapsamına Girmeyen Diğer Grup Şirketleri Lehine Vermiş Olduğu TRİ'lerin Toplam Tutarı	--	--
iii. C Maddesi Kapsamına Girmeyen 3. Kişiler Lehine Vermiş Olduğu TRİ'lerin Toplam Tutarı	--	--
	32.822.726	32.880.106

31 Aralık 2019 ve 31 Aralık 2018 tarihleri itibarıyla, Şirket'in taahhütleri aşağıdaki gibidir:

	31 Aralık 2019	31 Aralık 2018
<u>Müşteri Teminatları:</u>		
VİOP	36.183.091	18.231.050
	36.183.091	18.231.050
<u>Verilen Teminat Mektupları:</u>		
Takasbank	30.525.000	32.525.000
BİAŞ	2.000.000	--
Diğer Verilen Teminatlar	297.726	355.106
Toplam verilen teminat mektupları	32.822.726	32.880.106

31 Aralık 2019 ve 31 Aralık 2018 tarihleri itibarıyla verilen teminat mektupları VİOP, BİAŞ ve Takasbank'a sırasıyla VİOP'da işlem yapabilme teminatı, pay piyasası ve tahvil ve bono piyasası işlem yapabilme limiti ve Borsa Para Piyasası kredi teminatı, garanti fonu teminatı ve SPK aracı kurum blokajı olarak verilmiştir. Müşteri teminatları TRİ tablosuna dahil edilmemiştir.

Global Menkul Değerler Anonim Şirketi ve Bağlı Ortaklığı

31 Aralık 2019 Tarihinde Sona Eren Yıla Ait
Konsolide Finansal Tablolara İlişkin Dipnotlar
(Tutarlar aksi belirtilmedikçe Türk Lirası ("TL") cinsinden ifade edilmiştir.)

14. Çalışanlara Sağlanan Faydalara İlişkin Borçlar ve Karşılıklar

a) Kısa vadeli çalışanlara sağlanan faydalar kapsamında borçlar

	31 Aralık 2019	31 Aralık 2018
Personel Borçlar	658.808	282
Ödenecek Vergi ve Fonlar	739.695	592.918
Ödenecek Sosyal Güvenlik Kesintileri	359.549	315.777
	1.758.052	908.977

b) Kısa vadeli çalışanlara sağlanan faydalara ilişkin karşılıklar

31 Aralık 2019 ve 31 Aralık 2018 tarihleri itibarıyla, kısa vadeli çalışanlara sağlanan faydalara ilişkin karşılıklarının detayı aşağıdaki gibidir:

	31 Aralık 2019	31 Aralık 2018
Yıllık Ücretli İzin Karşılığı	788.361	705.404
Prim ve Diğer Karşılıklar	212.054	41.054
	1.000.415	746.458

Personel izin karşılıkları

Türkiye’de geçerli iş kanununa göre Şirket, iş sözleşmesinin, herhangi bir nedenle sona ermesi halinde çalışanlarının hak kazanıp da kullanmadığı yıllık izin sürelerine ait ücreti, sözleşmenin sona erdiği tarihteki ücreti üzerinden kendisine veya hak sahiplerine ödemekle yükümlüdür.

31 Aralık 2019 ve 31 Aralık 2018 tarihlerinde sona eren hesap dönemlerinde personel izin karşılığının hareketleri aşağıdaki gibidir:

	1 Ocak- 31 Aralık 2019	1 Ocak- 31 Aralık 2018
Dönem Başı Bakiyesi	705.404	662.935
Dönem İçi Artış / (Azalışlar)	239.326	117.586
Dönem İçi Ödemeler	(156.369)	(75.117)
Dönem Sonu Bakiyesi	788.361	705.404

Global Menkul Değerler Anonim Şirketi ve Bağlı Ortaklığı

31 Aralık 2019 Tarihinde Sona Eren Yıla Ait
Konsolide Finansal Tablolara İlişkin Dipnotlar
(Tutarlar aksi belirtilmedikçe Türk Lirası ("TL") cinsinden ifade edilmiştir.)

14. Çalışanlara Sağlanan Faydalara İlişkin Borçlar ve Karşılıklar (Devamı)

c) Uzun vadeli çalışanlara sağlanan faydalara ilişkin karşılıklar

	31 Aralık 2019	31 Aralık 2018
Kıdem tazminatı karşılığı	1.962.462	1.630.671
	1.962.462	1.630.671

Kıdem tazminatı karşılığı

Yürürlükteki İş Kanunu hükümleri uyarınca, çalışanlardan kıdem tazminatına hak kazanacak şekilde iş sözleşmesi sona erenlere, hak kazandıkları yasal kıdem tazminatlarının ödenmesi yükümlülüğü vardır. Ayrıca, halen yürürlükte bulunan 506 sayılı Sosyal Sigortalar Kanunu’nun 6 Mart 1981 tarih, 2422 sayılı ve 25 Ağustos 1999 tarih, 4447 sayılı yasalar ile değişik 60. maddesi hükmü gereğince kıdem tazminatını alarak işten ayrılma hakkı kazananlara da yasal kıdem tazminatlarını ödeme yükümlülüğü bulunmaktadır. Emeklilik öncesi hizmet şartlarıyla ilgili bazı geçiş karşılıkları, ilgili kanunun 23 Mayıs 2002 tarihinde değiştirilmesi ile Kanun’dan çıkarılmıştır.

Ödenecek tazminat her hizmet yılı için bir aylık maaş kadardır ve bu tutar 31 Aralık 2019 tarihi itibarıyla 6.379,86 TL (31 Aralık 2018: 5.434,42 TL) ile sınırlanmıştır.

Kıdem tazminatı yükümlülüğü yasal olarak herhangi bir fonlamaya tabi değildir. Kıdem tazminatı karşılığı, Şirket’in, çalışanların emekli olmasından kaynaklanan gelecekteki muhtemel yükümlülük tutarının bugünkü değerinin tahmin edilmesi yoluyla hesaplanmaktadır. TMS 19 (“Çalışanlara Sağlanan Faydalar”), şirketin yükümlülüklerinin, tanımlanmış fayda planları kapsamında aktüeryal değerlendirme yöntemleri kullanılarak geliştirilmesini öngörür. Bu doğrultuda, toplam yükümlülüklerin hesaplanmasında kullanılan aktüeryal varsayımlar aşağıda belirtilmiştir:

	31 Aralık 2019	31 Aralık 2018
İskonto oranı	4,67%	4,98%
Beklenen enflasyon oranı	7%	10,5%
Tahmin edilen kıdem tazminatına hak kazanma oranı	92%	91%

31 Aralık 2019 ve 31 Aralık 2018 tarihlerinde sona eren hesap dönemlerinde kıdem tazminatı karşılığının hareketleri aşağıdaki gibidir:

	1 Ocak- 31 Aralık 2019	1 Ocak- 31 Aralık 2018
Dönem başı bakiyesi	1.630.671	1.571.754
Dönem içinde ayrılan karşılık	193.766	196.468
Dönem içinde ödenen	(766.460)	(455.478)
Faiz maliyeti (Not 23)	235.494	260.908
Aktüeryal kazanç kayıp	668.991	57.019
Dönem sonu bakiyesi	1.962.462	1.630.671

Dönem içinde kar/zarara kaydedilen giderler, genel yönetim giderleri hesabında, aktüeryal farklar ise diğer kapsamlı gelir tablosunda muhasebeleştirilmiştir.

Global Menkul Değerler Anonim Şirketi ve Bağlı Ortaklığı

31 Aralık 2019 Tarihinde Sona Eren Yıla Ait
Konsolide Finansal Tablolara İlişkin Dipnotlar
(Tutarlar aksi belirtilmedikçe Türk Lirası ("TL") cinsinden ifade edilmiştir.)

15. Özkaynak Yöntemiyle Muhasebeleştirilen Yatırımlara İlişkin Yükümlülükler

IEG Global Kurumsal Finansman A.Ş. özkaynak yöntemiyle değerlendirilmiştir.

31 Aralık 2019 tarihi itibarıyla, IEG Global Kurumsal Finansman'ın öz kaynakları 1.315.477 TL tutarında negatif bakiye vermektedir. Şirket'in IEG Global Kurumsal Finansman'ın faaliyetlerini yürütmesi için gerekli olan harcamalara kaynak sağlaması sebebiyle, Şirket'in %50 ortaklık payına düşen 657.739 TL (31 Aralık 2018 – 650.132 TL) tutarında yükümlülük muhasebeleştirilmiştir.

Özkaynak yöntemiyle muhasebeleştirilen yatırımlara ilişkin yükümlülüklerin dönem içi hareketleri aşağıdaki gibidir:

	1 Ocak- 31 Aralık 2019	1 Ocak- 31 Aralık 2018
Başlangıç bakiyesi, net	650.132	597.106
Cari dönem gider / (gelir) payı	7.607	53.026
Kapanış bakiyesi, net	657.739	650.132

31 Aralık 2019 ve 31 Aralık 2018 tarihleri itibarıyla, IEG Global Kurumsal Finansman'ın varlıklar, yükümlülükler ve özkaynak toplamaları ile 31 Aralık 2019 ve 31 Aralık 2018 tarihlerinde sona eren hesap dönemlerine ait özet kâr veya zarar tabloları aşağıdaki gibidir:

	31 Aralık 2019	31 Aralık 2018
Toplam varlıklar	602.467	600.281
Toplam yükümlülükler	(1.917.944)	(1.900.545)
Net Varlıklar	(1.315.477)	(1.300.264)

	1 Ocak- 31 Aralık 2019	1 Ocak- 31 Aralık 2018
Gelirler	4.305	58.865
Giderler	(19.518)	(164.916)
Kâr / Zarar	(15.213)	(106.051)
Şirket payı	(7.607)	(53.026)
Değer düşüklüğü	--	--
Gelir/(Gider)	(7.607)	(53.026)

Global Menkul Değerler Anonim Şirketi ve Bağlı Ortaklığı

31 Aralık 2019 Tarihinde Sona Eren Yıla Ait
Konsolide Finansal Tablolara İlişkin Dipnotlar
(Tutarlar aksi belirtilmedikçe Türk Lirası ("TL") cinsinden ifade edilmiştir.)

16. Özkaynaklar

a) Sermaye

31 Aralık 2019 tarihi itibarıyla, Şirket'in kayıtlı sermayesi 40.000.000 TL'dir (31 Aralık 2018: 40.000.000 TL). 31 Aralık 2019 tarihi itibarıyla, sermaye, ihraç edilmiş ve her biri 1 TL nominal değerde 40.000.000 adet hisseden meydana gelmiştir (31 Aralık 2018: her biri 1 TL nominal değerde 40.000.000 adet hisseden meydana gelmiştir).

b) Sermaye enflasyon düzeltmesi farkı

Şirket ortakları tarafından yapılan toplam sermaye artırımları TMS uyarınca 31 Aralık 2004 tarihine kadar süregelen enflasyonun etkisini yansıtabilecek şekilde düzeltilmiş, 150.406 TL (31 Aralık 2018: 150.406 TL) tutarında sermaye enflasyon düzeltmesi farkı oluşmaktadır.

c) Hisse senedi ihraç primleri

Şirket sermayesinin %25'ine tekabül eden 10.000.000 TL nominal değerli hisse senetlerinin 29 Haziran 2011 tarihinde 1 TL nominal değerli beher hisse senedi başına 1.65 TL fiyat ile halka arzı gerçekleştirilmiş olup, 6.500.000 TL "Hisse senedi ihraç primleri" olarak özkaynaklara kaydedilmiştir. Halka arz nedeniyle katılan 266.824 TL tutarındaki giderler, özkaynaklar altındaki hisse senetleri ihraç primlerinden düşülerek toplam 6.223.176 TL tutarında hisse senedi ihraç primi muhasebeleştirilmiştir.

d) Yeniden Değerleme Kazanç Kayıpları

31 Aralık 2019 ve 31 Aralık 2018 tarihleri itibarıyla, gerçeğe uygun değer farkı diğer kapsamlı gelire yansıtılan finansal varlıkların gerçeğe uygun değerlerindeki değişimler özkaynaklar altında yeniden değerlendirilmiştir.

31 Aralık 2019 ve 31 Aralık 2018 tarihlerinde sona eren hesap dönemlerinde, yeniden değerlendirilme kazanç kayıplarının hareketi (ertelenmiş vergi etkileri düşülmüş halde) aşağıdaki gibidir:

	1 Ocak- 31 Aralık 2019	1 Ocak- 31 Aralık 2018
Başlangıç bakiyesi	2.172.069	2.172.069
Dönem içindeki değer artışı	--	--
Ertelenmiş vergi etkisi	--	--
Kapanış bakiyesi	2.172.069	2.172.069

e) Aktüeryal Kazanç Kayıp

TMS-19 "Çalışanlara Sağlanan Faydalar" standardındaki değişikliklerle birlikte kıdem tazminatı karşılığının hesaplanmasında dikkate alınan aktüeryal kayıp kazançların kâr veya zarar tablosunda muhasebeleştirilmesine izin vermemektedir. Aktüeryal varsayımların değişmesi sonucu oluşan kayıp ve kazançlar özkaynaklar içerisinde "Aktüeryal Kazanç/(Kayıp)" hesabında muhasebeleştirilmiştir. Kıdem tazminatı karşılığı aktüeryal kayıp/kazanç fonu kâr veya zararda yeniden sınıflandırılmayacak niteliktedir.

	1 Ocak- 31 Aralık 2019	1 Ocak- 31 Aralık 2018
Dönem başı aktüeryal kazanç veya kayıplar	(1.918.034)	(1.872.797)
Döneme ilişkin aktüeryal kazanç / kayıp	(668.991)	(57.019)
Ertelenmiş vergi etkisi	132.917	11.782
Dönem sonu aktüeryal kazanç veya kayıplar	(2.454.108)	(1.918.034)

Global Menkul Değerler Anonim Şirketi ve Bağlı Ortaklığı

31 Aralık 2019 Tarihinde Sona Eren Yıla Ait
Konsolide Finansal Tablolara İlişkin Dipnotlar
(Tutarlar aksi belirtilmedikçe Türk Lirası ("TL") cinsinden ifade edilmiştir.)

16. Özkaynaklar (Devamı)

f) Kardan ayrılan kısıtlanmış yedekler

Türk Ticaret Kanunu'na göre yasal yedek akçeler; birinci ve ikinci tertip yasal yedek akçelerden oluşmaktadır. Birinci tertip yasal yedek akçeler, Şirket sermayesinin % 20'sine ulaşmaya kadar, kanuni dönem karının % 5'i oranında ayrılmaktadır. İkinci tertip yasal yedek akçeler, şirket sermayesinin % 5'ini aşan tüm kar payı dağıtımlarının %10'u oranında ayrılmaktadır. Birinci ve ikinci yasal yedek akçeler, toplam sermayenin % 50'sini aşmadığı sürece dağıtılamazlar; ancak ihtiyari yedek akçelerin tükenmesi halinde zararların karşılanmasında kullanılabilirler. 31 Aralık 2019 tarihi itibarıyla, Şirket'in kardan ayrılan kısıtlanmış yedekler hesabı 8.050.219 TL (31 Aralık 2018: 8.050.219 TL) tutarında yasal yedeklerden ve sermayeye eklenecek gayrimenkul veya iştirak satış kazançlarından oluşmaktadır.

17. Hasılat ve Satışların Maliyeti

31 Aralık 2019 ve 31 Aralık 2018 tarihlerinde sona eren dönemlere ait hasılat ve satışların maliyetleri aşağıdaki gibidir:

	1 Ocak- 31 Aralık 2019	1 Ocak- 31 Aralık 2018
Satış Gelirleri		
Devlet Tahvili Satışları	5.470.326.067	6.591.497.242
Hisse Senedi Satışları	469.254.090	277.873.959
VİOP Satışları	1.437.745.566	807.407.572
	7.377.325.723	7.676.778.773
Hizmet Gelirleri		
Komisyon Gelirler	27.558.896	27.775.763
Müşteri Kredi Faiz Gelirleri	10.589.599	10.625.642
Temerrüt Faiz Gelirleri	1.256.617	1.065.558
Portföy Yönetim Gelirleri	864.902	947.251
Kurumsal Finansman Gelirleri	997.514	761.453
Diğer Hizmet Gelirleri	6.221.247	5.051.998
Müşterilere Komisyon İadeleri	(800.389)	(823.680)
Hizmet gelirleri, net	46.688.386	45.403.985
Hasılat, net	7.424.014.109	7.722.182.758
Satışların Maliyeti	(7.377.325.723)	(7.676.778.773)
Brüt Kâr	46.688.386	45.403.985

Global Menkul Değerler Anonim Şirketi ve Bağlı Ortaklığı

31 Aralık 2019 Tarihinde Sona Eren Yıla Ait
Konsolide Finansal Tablolara İlişkin Dipnotlar
(Tutarlar aksi belirtilmedikçe Türk Lirası ("TL") cinsinden ifade edilmiştir.)

18. Pazarlama, Satış ve Dağıtım Giderleri ve Genel Yönetim Giderleri

a) Pazarlama, satış ve dağıtım giderleri

31 Aralık 2019 ve 31 Aralık 2018 tarihlerinde sona eren dönemlere ait pazarlama, satış ve dağıtım giderleri aşağıdaki gibidir:

	1 Ocak- 31 Aralık 2019	1 Ocak- 31 Aralık 2018
BİAŞ Hisse ve Tahvil Borsa Payı	2.937.287	2.492.779
VİOP Komisyon Giderleri	1.359.294	1.024.004
BİAŞ Takas Saklama Giderleri	792.858	615.434
Diğer Pazarlama ve Satış Giderleri	208.355	243.483
Toplam	5.297.794	4.375.700

b) Genel yönetim giderleri

31 Aralık 2019 ve 31 Aralık 2018 tarihlerinde sona eren dönemlere ait genel yönetim giderleri aşağıdaki gibidir:

	1 Ocak- 31 Aralık 2019	1 Ocak- 31 Aralık 2018
Personel Giderleri	23.680.274	21.640.314
Bilgi İşlem Giderleri	6.011.215	4.319.319
Vergi, Resim ve Harçlar	1.842.512	1.762.960
Kira Giderleri (*)	--	1.462.396
Amortisman ve İtfa Payları	1.681.187	584.819
Bina Yönetim Giderleri	620.457	482.786
Haberleşme	229.147	272.433
Seyahat Giderleri	180.731	194.861
Denetim, Danışmanlık Giderleri	653.840	376.661
Taahhüt Aracı Giderleri	374.793	106.392
Kırtasiye Giderleri	94.958	70.341
Diğer Genel Yönetim Giderleri	1.335.778	1.679.275
Toplam	36.704.892	32.952.557

(*) 1 Ocak 2019 tarihinden itibaren IFRS 16 "Kiralama" standardının uygulanmasıyla uzun vadeli kira giderleri kullanım hakkı varlıkları kapsamında değerlendirilmiştir.

19. Niteliklerine Göre Giderler

Şirket, ilişikteki konsolide finansal tablolarında giderleri fonksiyon esasına göre sınıflamıştır. Dönem içinde oluşan amortisman ve itfa giderleri 1.681.187 TL (2018: 584.819 TL)'dir.

Global Menkul Değerler Anonim Şirketi ve Bağlı Ortaklığı

31 Aralık 2019 Tarihinde Sona Eren Yıla Ait
Konsolide Finansal Tablolara İlişkin Dipnotlar
(Tutarlar aksi belirtilmedikçe Türk Lirası ("TL") cinsinden ifade edilmiştir.)

20. Diğer Faaliyet Gelirleri ve Giderleri

a) Esas Faaliyetlerden Diğer Gelirler

	1 Ocak- 31 Aralık 2019	1 Ocak- 31 Aralık 2018
İlişkili Taraflardan Faiz Gelirleri	356.388	245.454
Konusu Kalmayan Karşılıklar	--	88.719
Diğer Gelirler	417.340	271.245
Toplam	773.728	605.418

b) Esas Faaliyetlerden Diğer Giderler

	1 Ocak- 31 Aralık 2019	1 Ocak- 31 Aralık 2018
Evalüasyon Giderleri	--	69.037
İlişkili Taraf Faiz Giderleri	704	972.402
Diğer	77.888	118.869
Toplam	78.592	1.160.308

21. Yatırım Faaliyetlerinden Gelirler

	1 Ocak- 31 Aralık 2019	1 Ocak- 31 Aralık 2018
Temettü Gelirleri	138.757	312.082
	138.757	312.082

22. Finansman Gelirleri

	1 Ocak- 31 Aralık 2019	1 Ocak- 31 Aralık 2018
Faiz Gelirleri	3.071.359	2.258.010
Faiz Gelir Reeskontları	464	3.740
Toplam	3.071.823	2.261.750

23. Finansman Giderleri

	1 Ocak- 31 Aralık 2019	1 Ocak- 31 Aralık 2018
Kredi Faiz Giderleri	4.374.654	3.919.852
Teminat Mektubu Komisyon Giderleri	557.099	491.173
Kıdem Tazminatı Faiz Maliyeti (Not 14)	235.494	260.908
Kiralama İşlemlerinden Faiz Giderleri (Not 6)	501.560	--
Diğer Finansman Giderleri	121.955	105.485
	5.790.762	4.777.418

Global Menkul Değerler Anonim Şirketi ve Bağlı Ortaklığı

31 Aralık 2019 Tarihinde Sona Eren Yıla Ait
Konsolide Finansal Tablolara İlişkin Dipnotlar
(Tutarlar aksi belirtilmedikçe Türk Lirası ("TL") cinsinden ifade edilmiştir.)

24. Vergiler

Türkiye'de, kurumlar vergisi oranı %22'dir (2018 - %22). 5 Aralık 2017'de resmi gazetede yayınlanan 7061 sayılı "Bazı Vergi Kanunları ile Diğer Bazı Kanunlarda Değişiklik Yapılmasına Dair Kanun" ile getirilen düzenleme uyarınca bu oran; 2018, 2019 ve 2020 yılı vergilendirme dönemlerine ait kurum kazançlarına uygulanmak üzere %22 olarak belirlenmiştir. Ayrıca, Cumhurbaşkanı söz konusu %22 oranını %20'ye kadar indirmeye yetkili kılınmıştır. Grup bu uygulama dolayısıyla 2018, 2019 ve 2020 yıllarında gerçekleşmesini öngördüğü geçici farklar ve kullanmayı öngördüğü kullanılabilir mali zararlar üzerinden ertelenmiş vergi varlık ve yükümlülüklerini %22 üzerinden hesaplamıştır.

Kurumlar vergisine ek olarak, dağıtılması durumunda kar payı elde eden ve bu kar paylarını kurum kazancına dahil ederek beyan eden tam mükellef kurumlara ve yabancı şirketlerin Türkiye'deki şubelerine dağıtılanlar hariç olmak üzere kar payları üzerinden ayrıca gelir vergisi stopajı hesaplanması gerekmektedir.

Gelir vergisi stopajı oranı, 22 Temmuz 2006 tarihinden itibaren, 2006/10731 sayılı Bakanlar Kurulu Kararı ile %15 olarak uygulanmaktadır. Dağıtılmayıp sermayeye ilave edilen kar payları gelir vergisi stopajına tabi değildir. Türk vergi sistemine göre, oluşmuş zararlar ileriki senelerde oluşabilecek vergiye tabi karları netleştirmek amacı ile yalnızca 5 yıl ileriye taşınabilirler.

Türkiye'de vergi değerlendirmesiyle ilgili kesin bir mutabakat prosedürü bulunmamaktadır. Şirketler ilgili yılın hesap kapama tarihini takip eden dört ay içerisinde vergi beyannamelerini hazırlamaktadır. Vergi Dairesi tarafından bu beyannameler ve buna baz olan muhasebe kayıtları 5 yıl içerisinde incelenerek değiştirilebilir.

Ertelenmiş vergi yükümlülüğü veya varlığı, varlıkların ve borçların finansal tablolarda gösterilen değerleri ile yasal vergi matrahı hesabında dikkate alınan tutarları arasındaki geçici farklılıkların bilanço yöntemine göre vergi etkilerinin hesaplanmasıyla belirlenmektedir. Ertelenmiş vergi yükümlülüğü veya varlığı, söz konusu geçici farklılıkların ortadan kalkacağı ilerideki dönemlerde geçerli olacağı tahmin edilen vergi oranları dikkate alınarak ilişikteki konsolide finansal tablolara yansıtılmaktadır.

Vergi Gideri

	1 Ocak- 31 Aralık 2019	1 Ocak- 31 Aralık 2018
Kar veya Zararda Muhasebeleştirilen		
Dönem Vergi Gideri	--	--
Ertelenmiş Vergi Geliri/ (Gideri)	(981.566)	(1.464.448)
	(981.566)	(1.464.448)
Diğer Kapsamlı Gelirde Muhasebeleştirilen		
Ertelenmiş Vergi Geliri/ (Gideri)	132.917	11.782
Toplam Vergi Geliri/ (Gideri)	(848.649)	(1.452.666)

31 Aralık 2019 tarihi itibarıyla, kurumlar vergisi karşılığı ile peşin ödenen stopaj netleştirildikten sonra kalan tutar peşin ödenen vergiler hesabında bulunmaktadır.

	1 Ocak- 31 Aralık 2019	1 Ocak- 31 Aralık 2018
1 Ocak Yükümlülük/(Varlık) Bakiyesi	(510.711)	(542.805)
Dönem Gideri	--	--
Dönem İçinde İade Alınan / (Ödenen Vergiler)	(133.364)	32.094
31 Aralık Yükümlülük/(Varlık) Bakiyesi	(644.075)	(510.711)

Global Menkul Değerler Anonim Şirketi ve Bağlı Ortaklığı

31 Aralık 2019 Tarihinde Sona Eren Yıla Ait
Konsolide Finansal Tablolara İlişkin Dipnotlar
(Tutarlar aksi belirtilmedikçe Türk Lirası ("TL") cinsinden ifade edilmiştir.)

24. Vergiler (Devamı)

Etkin Vergi Oranının Mutabakatı

	1 Ocak- 31 Aralık 2019		1 Ocak- 31 Aralık 2018	
Dönem Karı		1.811.481		3.799.778
Tenzil: Cari Dönem Vergi Gideri		(981.566)		(1.464.448)
Vergi Öncesi Kar	%	2.793.047	%	5.264.226
Yasal Oranla Hesaplanan Kurumlar Vergisi	22,0%	(614.470)	22,0%	(1.158.130)
Kanunen Kabul Edilmeyen Giderler	6,2%	(173.376)	1,6%	(85.937)
Muhasebeleştirilmemiş Cari Dönem Mali Zararları	5,5%	(153.161)	5,7%	(301.461)
Diğer	1,5%	(40.559)	(1,5)%	81.080
Kar veya Zararda Muhasebeleştirilen Toplam Vergi Geliri / (Gideri)	35%	(981.566)	28%	(1.464.448)

Global Menkul Değerler Anonim Şirketi ve Bağlı Ortaklığı

31 Aralık 2019 Tarihinde Sona Eren Yıla Ait
Konsolide Finansal Tablolara İlişkin Dipnotlar
(Tutarlar aksi belirtilmedikçe Türk Lirası ("TL") cinsinden ifade edilmiştir.)

24. Vergiler (Devamı)

Ertelenmiş Vergi

31 Aralık 2019 ve 31 Aralık 2018 tarihleri itibarıyla, ertelenmiş vergi varlıkları ve borçlarını doğuran kalemler aşağıdaki gibidir:

	Ertelenmiş Vergi Varlığı		Ertelenmiş Vergi Yükümlülüğü		Ertelenmiş Vergi, Net	
	31 Aralık 2019	31 Aralık 2018	31 Aralık 2019	31 Aralık 2018	31 Aralık 2019	31 Aralık 2018
Kıdem Tazminatı Karşılığı	362.639	305.298	--	--	362.639	305.298
Personel Yıllık İzin Karşılıkları	140.865	136.453	--	--	140.865	136.453
Dava Gider Karşılığı	100.788	100.788	--	--	100.788	100.788
Finansal Yatırımlar	--	--	(543.017)	(543.017)	(543.017)	(543.017)
Şüpheli Alacak Karşılığı	15.606	15.606	--	--	15.606	15.606
Kiralamalar	37.095	--	--	--	37.095	--
Kullanılabilir Mali Zararlar	4.707.204	5.637.760	--	--	4.707.204	5.637.760
Özkaynak Yöntemiyle Değerlenen Yatırımların Zararları	136.548	130.026	--	--	136.548	130.026
Toplam	5.500.745	6.325.931	(543.017)	(543.017)	4.957.728	5.782.914
Netleme	(543.017)	(543.017)	543.017	543.017	--	--
Net Ertelenmiş Vergi	4.957.728	5.782.914	--	--	4.957.728	5.782.914

Global Menkul Değerler Anonim Şirketi ve Bağlı Ortaklığı

31 Aralık 2019 Tarihinde Sona Eren Yıla Ait
Konsolide Finansal Tablolara İlişkin Dipnotlar
(Tutarlar aksi belirtilmedikçe Türk Lirası ("TL") cinsinden ifade edilmiştir.)

24. Vergiler (Devamı)

Ertelemiş Vergi (Devamı)

31 Aralık 2019 ve 31 Aralık 2018 tarihlerinde sona eren dönemlere ait ertelenmiş vergi varlığı hareket tablosu aşağıdaki gibidir:

	1 Ocak- 31 Aralık 2019	1 Ocak- 31 Aralık 2018
Dönem Başı Açılış Bakiyesi	5.782.914	7.235.580
Diğer Kapsamlı Gelirde Muhasebeleştirilen Ertelemiş Vergi Geliri/(Gideri)	132.917	11.782
Kar veya Zararda Muhasebeleştirilen Ertelemiş Vergi Geliri/(Gideri)	(981.566)	(1.464.448)
TFRS 16 Düzeltme Etkisi (Not 2.1.5)	23.463	--
Dönem Sonu - Bakiye	4.957.728	5.782.914

Mali Zararlar

Şirketin geçmiş yıllardan devrolan mali zararları 5 yıl içinde oluşacak vergilendirilebilir kazanç oluşması halinde vergi matrahından düşülecektir. Aşağıda 31 Aralık 2019 tarihi itibarıyla mali zararların tutarları ve ertelenmiş vergileri gösterilmiştir:

	31 Aralık 2019	31 Aralık 2018				
Verginin Oluştugu Yıl	Son Kullanma Tarihi	Kullanılabilir Mali Zarar	Ertelemiş Vergi	Kullanılabilir Mali Zarar	Ertelemiş Vergi	Vergi Oranı
2014	2019	--	--	3.757.937	826.746	%22
2015	2020	13.079.551	2.877.501	13.551.408	2.981.311	%22
2016	2021	9.148.516	1.829.703	9.148.516	1.829.703	%20
Toplam		22.228.067	4.707.204	26.457.861	5.637.760	
İhtiyatlık karşılığı			--		--	
Muhasebeleştirilen Ertelemiş Vergi Varlığı			4.707.204		5.637.760	

Muhasebeleştirilmeyen Ertelemiş Vergi Varlığı

Grup, bağlı ortaklığı Global MD Portföy Yönetimi A.Ş.'nin 4.229.289 TL kullanılabilir mali zararı üzerinden hesapladığı 930.444 TL ertelenmiş vergi varlığını, bu mali zararların son kullanma tarihlerine kadar kullanmayı ve geçici farklardan hesaplanan 51.327 TL ertelenmiş vergi varlığından faydalanmayı muhtemel görmediği için muhasebeleştirilmemiştir.

25. Hisse Başına Kazanç

	1 Ocak- 31 Aralık 2019	1 Ocak- 31 Aralık 2018
Net Dönem Karı	1.811.481	3.799.778
Ağırlıklı Ortalama Hisse Sayısı	40.000.000	40.000.000
Hisse Başına Kazanç (TL)	0,0453	0,0950

Global Menkul Değerler Anonim Şirketi ve Bağlı Ortaklığı

31 Aralık 2019 Tarihinde Sona Eren Yıla Ait
Konsolide Finansal Tablolara İlişkin Dipnotlar
(Tutarlar aksi belirtilmedikçe Türk Lirası ("TL") cinsinden ifade edilmiştir.)

26. İlişkili Taraf Açıklamaları

Şirket'in ilişkili tarafları Global Holding ile doğrudan ve dolaylı iştirakleri ve Şirket bünyesindeki personel ve üst düzey yöneticilerdir.

a) İlişkili taraflardan alacak ve borçlar

İlişkili Taraflardan Ticari Alacaklar	31 Aralık 2019	31 Aralık 2018
Turkcom Turizm İnşaat Gıda Yatırımlar A.Ş.	2.353.656	--
IEG Global Kurumsal Finansman Danışmanlık A.Ş.	1.313.303	1.078.167
Global MD Portföy Yatırım Fonları	139.493	68.274
Global Sigorta Aracılık Hizmetleri A.Ş.	26.871	--
IEG Eurasia Finansal Dan. Hiz. Ltd. Şti.	22.897	17.545
Mavibayrak Enerji Üretim A.Ş.	1.408	1.408
Global Yatırım Holding A.Ş.	--	291.586
Global Liman İşletmeleri A.Ş.	--	4.738
Naturel Gaz A.Ş.	--	4.980
Actus Portföy Yönetimi A.Ş.	--	2.259
Tres Enerji Hizmetleri San. Ve Tic. A.Ş.	--	27.379
Diğer	6.292	--
Toplam (Not 7)	3.863.920	1.496.336

İlişkili Taraflara Ticari Borçlar

	31 Aralık 2019	31 Aralık 2018
Global Yatırım Holding A.Ş.	--	18.463
Toplam (Not 7)	--	18.463

İlişkili Taraflara Diğer Borçlar

	31 Aralık 2019	31 Aralık 2018
Global Yatırım Holding A.Ş.	49.265	--
Toplam (Not 8)	49.265	--

Global Menkul Değerler Anonim Şirketi ve Bağlı Ortaklığı

31 Aralık 2019 Tarihinde Sona Eren Yıla Ait
Konsolide Finansal Tablolara İlişkin Dipnotlar
(Tutarlar aksi belirtilmedikçe Türk Lirası ("TL") cinsinden ifade edilmiştir.)

26. İlişkili Taraf Açıklamaları (Devamı)

b) İlişkili kuruluşlar ile işlemler

Şirket'in, 31 Aralık 2019 ve 31 Aralık 2018 tarihlerinde sona eren hesap dönemlerinde ilişkili taraflarla olan işlemleri aşağıdaki gibidir:

İlişkili taraf	İşlem açıklaması	1 Ocak-	1 Ocak-
		31 Aralık 2019	31 Aralık 2018
Global Yatırım Holding	Faiz gelirleri	143.208	89.536
Global Yatırım Holding	Faiz giderleri	704	22.958
Global Yatırım Holding	Diğer giderler	191.348	--
Global Yatırım Holding	Diğer gelirler	160.771	326.778
Global Yatırım Holding	Diğer aracılık komisyon gelirleri	868.600	950.900
Naturel Gaz San. ve Tic. A.Ş.	Faiz gelirleri	862	788
Tres Enerji Hizmetleri San. Ve Tic. A.Ş.	Faiz gelirleri	5.096	4.716
Turkcom Turizm	Kredi Faiz gelirleri	264.331	806.344
Turkcom Turizm	Diğer gelirler	14	--
Turkcom Turizm	Aracılık komisyon gelirleri	6.134	--
Global Liman İşletmeleri A.Ş.	Faiz gelirleri	--	552
Actus Portföy Yönetimi A.Ş.	Diğer gelirler	16.703	14.014
Tres Enerji Hizmetleri San. Ve Tic. A.Ş.	Diğer gelirler	--	3.248
Global MD Portföy Fonları	Fon yönetim gelirleri	--	970.350
Ege Liman İşletmeleri A.Ş.	Diğer gelirler	--	15.498
Ege Liman İşletmeleri A.Ş.	Faiz giderleri	--	949.444
Pera GYO	Diğer gelirler	2.191	33
Global Liman İşletmeleri A.Ş.	Diğer gelirler	--	5.450
Global Yatırım Holding	Aracılık komisyon gelirleri	19.110	--
IEG Global Kurumsal Finansman	Diğer gelirler	--	748
Naturel Gaz San. ve Tic. A.Ş.	Diğer gelirler	--	3.520
Mehmet Kutman	Diğer gelirler	79	6.555
Mehmet Kutman	Kredi Faiz gelirleri	137.413	177.785
Mehmet Kutman	Aracılık komisyon gelirleri	2.127	--
Erol Göker	Diğer gelirler	2.986	168
IEG Global Kurumsal Finansman	Faiz gelirleri	207.222	149.861
Global A Tipi Fon	Portföy yönetimi gelirleri	111.312	--
Global B Tipi Fon	Portföy yönetimi gelirleri	863.787	--

Global Menkul Değerler Anonim Şirketi ve Bağlı Ortaklığı

31 Aralık 2019 Tarihinde Sona Eren Yıla Ait
Konsolide Finansal Tablolara İlişkin Dipnotlar
(Tutarlar aksi belirtilmedikçe Türk Lirası ("TL") cinsinden ifade edilmiştir.)

26. İlişkili Taraf Açıklamaları (Devamı)

c) Üst Yönetime Sağlanan Faydalar

31 Aralık 2019 ve 31 Aralık 2018 tarihlerinde sona eren yıllara ait yönetim kurulu başkan ve üyeleriyle genel müdür, direktör ve direktör yardımcısı gibi üst düzey yöneticilere sağlanan ücret ve benzeri menfaatlerin detayı aşağıdaki gibidir:

	1 Ocak-	1 Ocak-
	31 Aralık 2019	31 Aralık 2018
Maaş	4.765.356	4.871.886
Primler	1.889.082	1.787.689
Huzur Hakları	223.563	227.576
Diğer (*)	1.403.820	447.885
	8.281.821	7.335.036

(*) Kıdem tazminatları, ihbar, izin tazminatları ve diğer yan hakları kapsamaktadır.

27. Finansal Araçlardan Kaynaklanan Risklerin Niteliği ve Düzeyi

Şirket faaliyetleri sırasında aşağıdaki çeşitli risklere maruz kalmaktadır:

- Kredi Riski
- Likidite Riski
- Piyasa Riski

Bu not Şirket'in yukarıda bahsedilen risklere maruz kalması durumunda, Şirket'in bu risklerin yönetimindeki hedefleri, politikaları ve süreçleri hakkında bilgi vermek amaçlı sunulmuştur.

Şirket Yönetim Kurulu, Şirket'in risk yönetimi çerçevesinin kurulmasından ve gözetiminden genel olarak sorumluluk sahibidir.

Şirket'in risk yönetimi politikaları Şirket'in maruz kalabileceği riskleri belirlemek ve maruz kalabileceği riskleri analiz etmek için oluşturulmuştur. Risk yönetimi politikalarının amacı Şirket'in riskleri için uygun risk limit kontrolleri oluşturmak, riskleri izlemek ve limitlere bağlı kalmaktır.

Global Menkul Değerler Anonim Şirketi ve Bağlı Ortaklığı

31 Aralık 2019 Tarihinde Sona Eren Yıla Ait
Konsolide Finansal Tablolara İlişkin Dipnotlar
(Tutarlar aksi belirtilmedikçe Türk Lirası ("TL") cinsinden ifade edilmiştir.)

27 Finansal Araçlardan Kaynaklanan Risklerin Niteliği ve Düzeyi (Devamı)

27.1 Kredi riski

Şirket, bireyler ve şirketler adına çeşitli aracılık faaliyetlerinde bulunmakta ve danışmanlık hizmeti vermektedir. Şirket faaliyetleri sırasında çeşitli menkul kıymet alım-satım işlemlerini de yapmaktadır. Bu faaliyetler sırasında Şirket, karşı tarafın anlaşılarda belirlenen şartları yerine getirmemesi durumunda anlaşmada belirlenen menkul kıymetin satın alınmasından veya satılmasından dolayı ortaya çıkabilecek zarara maruz kalabilmektedir. Böyle bir işlem zararını kontrol etmek veya azaltmak amacıyla Şirket, müşterilerinden hesaplarında nakit veya nakde eşdeğer varlıklarını bulundurmalarını istemektedir.

31 Aralık 2019 tarihi itibarıyla, Şirket'in kredi riskine maruz varlıkları aşağıdaki tablodaki gibidir:

31 Aralık 2019	Ticari	Ticari	Diğer	Diğer	Bankalar	Diğer
	Alacaklar	Alacaklar	Alacaklar	Alacaklar		
	İlişkili	Diğer	İlişkili	Diğer	Mevduatı	Diğer
	Taraf	Taraf	Taraf	Taraf		
Raporlama dönemi sonu itibarıyla maruz kalan azami kredi riski	3.863.920	255.618.316	--	6.426.178	25.127.139	144.430
A. Vadesi geçmemiş ya da değer düşüklüğüne uğramamış finansal varlıklar net defter değeri	3.863.920	255.618.316	--	6.426.178	25.127.139	144.430
B. Koşulları yeniden görüşülmüş bulunan, aksi takdirde vadesi geçmiş veya değer düşüklüğüne uğramış sayılacak finansal varlıkların net defter değeri	--	--	--	--	--	--
C. Vadesi geçmiş ancak değer düşüklüğüne uğramamış varlıkların net defter değeri	--	--	--	--	--	--
D. Değer düşüklüğüne uğrayan varlıkların net defter değeri	--	--	--	--	--	--
-Vadesi geçmiş (brüt defter değeri)	--	1.227.875	--	--	--	--
-Değer düşüklüğü (-)	--	(1.227.875)	--	--	--	--
E. Finansal durum tablosu dışı kredi riski içeren unsurlar	--	--	--	--	--	--

Global Menkul Değerler Anonim Şirketi ve Bağlı Ortaklığı

31 Aralık 2019 Tarihinde Sona Eren Yıla Ait
Konsolide Finansal Tablolara İlişkin Dipnotlar
(Tutarlar aksi belirtilmedikçe Türk Lirası ("TL") cinsinden ifade edilmiştir.)

27. Finansal Araçlardan Kaynaklanan Risklerin Niteliği ve Düzeyi (Devamı)

27.1 Kredi riski(devamı)

31 Aralık 2018 tarihi itibarıyla, Şirket'in kredi riskine maruz kredi niteliğindeki varlıkları aşağıdaki tablodaki gibidir:

31 Aralık 2018	Ticari	Ticari	Diğer	Diğer	Bankalar	Diğer
	Alacaklar	Alacaklar	Alacaklar	Alacaklar		
	İlişkili	Diğer	İlişkili	Diğer	Mevduatı	Diğer
	Taraf	Taraf	Taraf	Taraf		
Raporlama dönemi sonu itibarıyla maruz kalan azami kredi riski	1.496.336	140.964.085	--	4.399.433	18.157.418	308.010
A. Vadesi geçmemiş ya da değer düşüklüğüne uğramamış finansal varlıklar net defter değeri	1.496.336	140.964.085	--	4.399.433	18.157.418	308.010
B. Koşulları yeniden görüşülmüş bulunan, aksi takdirde vadesi geçmiş veya değer düşüklüğüne uğramış sayılacak finansal varlıkların net defter değeri	--	--	--	--	--	--
C. Vadesi geçmiş ancak değer düşüklüğüne uğramamış varlıkların net defter değeri	--	--	--	--	--	--
D. Değer düşüklüğüne uğrayan varlıkların net defter değeri	--	--	--	--	--	--
-Vadesi geçmiş (brüt defter değeri)	--	1.228.017	--	--	--	--
-Değer düşüklüğü (-)	--	(1.228.017)	--	--	--	--
E. Finansal durum tablosu dışı kredi riski içeren unsurlar	--	--	--	--	--	--

31 Aralık 2019 ve 31 Aralık 2018 tarihleri itibarıyla, tamamı için karşılık ayrılmış olan şüpheli alacakların yaşlandırma tablosu aşağıdaki gibidir:

31 Aralık 2019	Ticari	Diğer	Bankalardaki	Finansal
	Alacaklar	Alacaklar	Mevduat	Yatırımlar
Vadesi üzerinden 1-30 gün geçmiş	--	--	--	--
Vadesi üzerinden 1-3 ay geçmiş	--	--	--	--
Vadesi üzerinden 3-12 ay geçmiş	--	--	--	--
Vadesi üzerinden 1-5 yıl geçmiş	1.227.875	--	--	--
Vadesi üzerinden 5 yıldan fazla geçmiş	--	--	--	--
Teminat, vs ile güvence alınmış kısmı	--	--	--	--
	1.227.875	--	--	--

31 Aralık 2018	Ticari	Diğer	Bankalardaki	Finansal
	Alacaklar	Alacaklar	Mevduat	Yatırımlar
Vadesi üzerinden 1-30 gün geçmiş	--	--	--	--
Vadesi üzerinden 1-3 ay geçmiş	--	--	--	--
Vadesi üzerinden 3-12 ay geçmiş	--	--	--	--
Vadesi üzerinden 1-5 yıl geçmiş	1.228.017	--	--	--
Vadesi üzerinden 5 yıldan fazla geçmiş	--	--	--	--
Teminat, vs ile güvence alınmış kısmı	--	--	--	--
	1.228.017	--	--	--

Global Menkul Değerler Anonim Şirketi ve Bağlı Ortaklığı

31 Aralık 2019 Tarihinde Sona Eren Yıla Ait
Konsolide Finansal Tablolara İlişkin Dipnotlar
(Tutarlar aksi belirtilmedikçe Türk Lirası ("TL") cinsinden ifade edilmiştir.)

27. Finansal Araçlardan Kaynaklanan Risklerin Niteliği ve Düzeyi (Devamı)

27.2 Likidite riski

Tebliğ 34 kapsamında likidite yükümlülüğü, Şirket'in en az kısa vadeli borçları kadar cari değerleri ile dikkate alınan dönen varlıklar bulundurmasını ifade eder. Ancak 27.4 Sermaye Yönetimi bölümünde anlatılan sermaye yeterliliği tabanı hesaplamasında indirilen kalemler ile pozisyon riski veya karşı taraf riski % 100 olarak belirlenen kalemler dönen varlık olarak dikkate alınmaz.

31 Aralık 2019 ve 31 Aralık 2018 tarihleri itibarıyla, Şirket'in Tebliğ 34 kapsamında likidite yükümlülüğü aşağıdaki gibidir:

	31 Aralık 2019	31 Aralık 2018
A. Dönen Varlıklar	292.915.386	166.658.072
B. Kısa Vadeli Yükümlülükler	254.059.683	128.394.449
Dönen Varlıklar/ Kısa Vadeli Yükümlülükler (A/B)	1,15	1,30

31 Aralık 2019 tarihi itibarıyla, finansal borçların kalan vadelerine göre dağılımı aşağıdaki tablodaki gibidir:

Sözleşme uyarınca vadeler	31 Aralık 2019					
	Defter Değeri	Sözleşme uyarınca nakit çıkışlar toplamı	3 aydan kısa	3-12 ay arası	1-5 yıl arası	5 yıldan fazla
Finansal borçlar	32.565.479	32.834.015	31.597.528	864.432	372.055	--
Ticari borçlar	217.191.113	217.191.113	217.191.113	--	--	--
Diğer borçlar	1.323.033	1.323.033	1.323.033	--	--	--
Çalışanlara sağlanan faydalar kapsamında borçlar	1.758.052	1.758.052	1.758.052	--	--	--
	252.837.677	253.106.213	251.869.726	864.432	372.055	--

31 Aralık 2018 tarihi itibarıyla, finansal borçların kalan vadelerine göre dağılımı aşağıdaki tablodaki gibidir:

Sözleşme uyarınca vadeler	31 Aralık 2018					
	Defter Değeri	Sözleşme uyarınca nakit çıkışlar toplamı	3 aydan kısa	3-12 ay arası	1-5 yıl arası	5 yıldan fazla
Finansal borçlar	6.800.000	6.800.000	6.800.000	--	--	--
Ticari borçlar	118.242.602	118.242.602	118.242.602	--	--	--
Diğer borçlar	1.192.471	1.192.471	1.192.471	--	--	--
Çalışanlara sağlanan faydalar kapsamında borçlar	908.977	908.977	908.977	--	--	--
	127.144.050	127.144.050	127.144.050	--	--	--

Global Menkul Değerler Anonim Şirketi ve Bağlı Ortaklığı

31 Aralık 2019 Tarihinde Sona Eren Yıla Ait
Konsolide Finansal Tablolara İlişkin Dipnotlar
(Tutarlar aksi belirtilmedikçe Türk Lirası ("TL") cinsinden ifade edilmiştir.)

27. Finansal Araçlardan Kaynaklanan Risklerin Niteliği ve Düzeyi (Devamı)

27.3 Piyasa riski

Döviz kuru riski

Şirket'in 31 Aralık 2019 tarihi itibarıyla 549.789 TL karşılığı 92.554 USD, 176.654 TL karşılığı 26.562 EURO, 78 TL karşılığı 10 GBP ve 612 TL karşılığı diğer para birimlerinden olmak üzere toplam 727.133 TL karşılığı tutarında yabancı para cinsinden nakit ve nakit benzeri bulunmaktadır. Şirket'in dövizdeki kur hareketlerine ilişkin duyarlılık analizi aşağıdaki gibidir:

31 Aralık 2019	KAR/ZARAR	
	Yabancı paranın değer kazanması	Yabancı paranın değer kaybetmesi
	ABD Doları'nın TL karşısında % 10 değerlenmesi halinde:	
1- ABD Doları net varlık/yükümlülüğü	54.979	(54.979)
2- ABD Doları riskinden korunan kısım (-)	--	--
3- ABD Doları Net Etki (1+2)	54.979	(54.979)
	Euro'nun TL karşısında % 10 değerlenmesi halinde:	
4- Euro net varlık/yükümlülüğü	17.665	(17.665)
5- Euro riskinden korunan kısım (-)	--	--
6- Euro Net Etki (4+5)	17.665	(17.665)
	Diğer'in TL karşısında % 10 değerlenmesi halinde:	
7- Diğer net varlık/yükümlülüğü	69	(69)
8- Diğer riskinden korunan kısım (-)	--	--
9- Diğer Net Etki (7+8)	69	(69)
Toplam (3+6+9)	72.713	(72.713)

Faiz oranı riski

Şirket sahip olduğu nakit değerleri günün koşullarına göre menkul kıymet veya banka mevduatı olarak değerlendirmektedir. 31 Aralık 2019 ve 31 Aralık 2018 tarihleri itibarıyla, Şirket'in faiz pozisyonu aşağıdaki gibidir.

Sabit Faizli Finansal Araçlar	31 Aralık 2019	31 Aralık 2018
Finansal Varlıklar		
Ticari Alacaklar	259.482.236	142.460.421
Gerçeğe Uygun Değer Farkı Kar veya Zarara Yansıtılan Finansal Varlıklar	144.430	308.010
Banka Mevduatı	17.830.676	12.135.892
Finansal Borçlar	(32.565.479)	(6.800.000)
Ticari Borçlar	(217.191.113)	(118.242.602)
	27.700.750	29.861.721

Global Menkul Değerler Anonim Şirketi ve Bağlı Ortaklığı

31 Aralık 2019 Tarihinde Sona Eren Yıla Ait
Konsolide Finansal Tablolara İlişkin Dipnotlar
(Tutarlar aksi belirtilmedikçe Türk Lirası ("TL") cinsinden ifade edilmiştir.)

27. Finansal Araçlardan Kaynaklanan Risklerin Niteliği ve Düzeyi (Devamı)

27.4 Sermaye yönetimi

Şirket, finansal araçlardan kaynaklanan risklerinin yönetimini SPK tarafından yayımlanmış Seri: V No: 34 sayılı "Aracı Kurumların Sermayelerine ve Sermaye Yeterliliğine İlişkin Esaslar Tebliği" ("Tebliğ 34") kapsamında yapmaktadır. Şirket, Tebliğ 34 kapsamında periyodik olarak risk karşılığı, sermaye yeterliliği tabanı ve likidite yükümlülüğü hesaplama tablolarını hazırlayıp SPK'ya göndermekle yükümlüdür.

Şirket'in, 31 Aralık 2019 ve 31 Aralık 2018 tarihleri itibarıyla Tebliğ 34 kapsamında alım satım aracılığı faaliyeti, halka arza aracılık faaliyeti, menkul kıymetlerin geri alma veya satma taahhüdü ile alım satımı faaliyeti, portföy yöneticiliği faaliyeti, yatırım danışmanlığı faaliyeti ve türev araçlarının alım satımına aracılık için sahip olması gereken özsermaye yükümlülüğü sırasıyla 27.453.733 TL ve 26.209.815 TL olmalıdır.

Ayrıca, Şirket'in sahip olması gereken sermaye yeterliliği tabanı, Tebliğ 34'de belirtilen değerlendirme hükümleri çerçevesinde, değerlendirme günü itibarıyla hazırlanmış bilançolarında yer alan ve Şirket'in net aktif toplamının ortaklık tarafından karşılanan kısmını ifade eden özsermayelerinden aşağıda sayılan varlık kalemlerinin indirilmesi suretiyle bulunan tutarı ifade eder:

a) Duran varlıklar;

1) Maddi duran varlıklar (net),

2) Maddi olmayan duran varlıklar (net),

3) Borsalarda ve teşkilatlanmış diğer piyasalarda işlem görenler hariç olmak üzere, değer düşüklüğü karşılığı ve sermaye taahhütleri düşüldükten sonra kalan finansal duran varlıklar,

4) Diğer duran varlıklar,

b) Müşteri sıfatı ile olsa dahi, personelden, ortaklardan, iştiraklerden, bağlı ortaklıklardan ve sermaye, yönetim ve denetim açısından doğrudan veya dolaylı olarak ilişkili bulunulan kişi ve kurumlardan olan teminatsız alacaklar ile bu kişi ve kurumlar tarafından ihraç edilmiş ve borsalarda ve teşkilatlanmış diğer piyasalarda işlem görmeyen sermaye piyasası araçları.

Şirket'in 31 Aralık 2019 ve 31 Aralık 2018 tarihleri itibarıyla sahip olduğu sermaye yeterliliği tabanı sırasıyla 29.477.932 TL ve 32.244.760 TL'dir. Sermaye yeterliliği tabanı yükümlülüğü aşağıda belirtilen kalemlerin herhangi birinden az olamaz.

a) Sahip oldukları yetki belgelerine tekabül eden asgari özsermayeleri,

b) Risk karşılığı,

c) Değerleme gününden önceki son üç ayda oluşan faaliyet giderleri.

31 Aralık 2019 ve 31 Aralık 2018 tarihleri itibarıyla Şirket'in sahip olduğu sermaye yeterliliği tabanı yukarıdaki kalemlerin üzerindedir.

Risk karşılığı

Şirket'in gerek bilançoda gerekse bilanço dışında izlenen kalemler ile ilgili olarak Tebliğ 34'de belirtilen oranlar çerçevesinde risk karşılığı hesaplamaktadır. Risk karşılığı, pozisyon riski, karşı taraf riski, yoğunlaşma riski ve döviz kuru riski olarak Tebliğ 34 hükümleri çerçevesinde hesaplanan tutarların toplamını ifade eder.

31 Aralık 2019 ve 31 Aralık 2018 tarihleri itibarıyla, Tebliğ 34 hükümleri çerçevesinde hesaplanan risk karşılığı aşağıdaki gibidir:

	31 Aralık 2019	31 Aralık 2018
Pozisyon riski	12.455.823	6.690.152
Karşı taraf riski	2.077.639	2.349.243
Toplam risk karşılığı	14.533.462	9.039.395

Global Menkul Değerler Anonim Şirketi ve Bağlı Ortaklığı

31 Aralık 2019 Tarihinde Sona Eren Yıla Ait
Konsolide Finansal Tablolara İlişkin Dipnotlar
(Tutarlar aksi belirtilmedikçe Türk Lirası ("TL") cinsinden ifade edilmiştir.)

27. Finansal Araçlardan Kaynaklanan Risklerin Niteliği ve Düzeyi (Devamı)

Finansal Araçların Gerçeğe Uygun Değerleri

Şirket, finansal araçların tahmini gerçeğe uygun değerlerini hali hazırda mevcut piyasa bilgileri ve uygun değerlendirme yöntemlerini kullanarak belirlemiştir. Fakat piyasa bilgilerini değerlendirip rayiç değerleri tahmin edebilmek yorum ve muhakeme gerektirir. Sonuç olarak burada sunulan tahminler, Şirket'in cari bir piyasa işleminde elde edebileceği miktarların göstergesi olmayabilir. Rayiç değerleri tahmin edilebilir finansal enstrümanların, değerlerinin tahmini için aşağıdaki yöntem ve varsayımlar kullanılmıştır:

Finansal varlıklar

Kısa vadeli olmalarından ve önemsiz kredi riskine tabi olmalarından dolayı nakit ve nakit eşdeğeri varlıklar ile tahakkuk etmiş faizleri ve diğer finansal varlıkların taşınan değerlerinin gerçeğe uygun değerlerine yakın olduğu düşünülmektedir. Ticari alacakların şüpheli alacaklar karşılığı düşüldükten sonraki taşınan değerlerinin gerçeğe uygun değerlerine yakın olduğu düşünülmektedir.

Finansal yükümlülükler

Ticari borçların ve diğer parasal yükümlülüklerin kısa vadeli olmaları nedeniyle gerçeğe uygun değerlerinin taşıdıkları değere yaklaştığı düşünülmektedir. Banka kredileri iskonto edilmiş maliyet ile ifade edilir ve işlem maliyetleri kredilerin ilk maliyetine eklenir. Üzerindeki faiz oranları değişen piyasa koşulları dikkate alınarak güncellendiği için kredilerin gerçeğe uygun değerlerinin taşıdıkları değeri ifade ettiği düşünülmektedir.

Global Menkul Değerler Anonim Şirketi ve Bağlı Ortaklığı

31 Aralık 2019 Tarihinde Sona Eren Yıla Ait
Konsolide Finansal Tablolara İlişkin Dipnotlar
(Tutarlar aksi belirtilmedikçe Türk Lirası ("TL") cinsinden ifade edilmiştir.)

27. Finansal Araçlardan Kaynaklanan Risklerin Niteliği ve Düzeyi (Devamı)

31 Aralık 2019	İtfa Edilmiş Maliyet	Gerçeğe Uygun Değer Farkı Diğer Kapsamlı Gelire Yansıtılan	Gerçeğe Uygun Değer Farkı Kar veya Zarara Yansıtılan	Defter Değeri	Gerçeğe Uygun Değeri
<u>Finansal Varlıklar</u>					
Nakit ve Nakit Benzerleri	25.156.594	--	--	25.156.594	25.156.594
Finansal Yatırımlar - Kısa	--	--	144.430	144.430	144.430
Ticari Alacaklar	259.482.236	--	--	259.482.236	259.482.236
Diğer Alacaklar	6.426.178	--	--	6.426.178	6.426.178
Finansal Yatırımlar - Uzun	--	3.034.508	--	3.034.508	3.034.508
<u>Finansal Yükümlülükler</u>					
Finansal Borçlar	32.565.479	--	--	32.565.479	32.565.479
Ticari Borçlar	217.191.113	--	--	217.191.113	217.191.113
Diğer Borçlar	1.323.033	--	--	1.323.033	1.323.033
Çalışanlara Sağlanan Faydalar Kapsamında Borçlar	1.758.052	--	--	1.758.052	1.758.052

Global Menkul Değerler Anonim Şirketi ve Bağlı Ortaklığı

31 Aralık 2019 Tarihinde Sona Eren Yıla Ait
Konsolide Finansal Tablolara İlişkin Dipnotlar
(Tutarlar aksi belirtilmedikçe Türk Lirası ("TL") cinsinden ifade edilmiştir.)

27. Finansal Araçlardan Kaynaklanan Risklerin Niteliği ve Düzeyi (Devamı)

31 Aralık 2018	İtfa Edilmiş Maliyet	Gerçeğe Uygun Değer Farkı Diğer Kapsamlı Gelire Yansıtılan	Gerçeğe Uygun Değer Farkı Kar veya Zarara Yansıtılan	Defter Değeri	Gerçeğe Uygun Değeri
<u>Finansal Varlıklar</u>					
Nakit ve Nakit Benzerleri	18.185.472	--	--	18.185.472	18.185.472
Finansal Yatırımlar - Kısa	--	--	308.010	308.010	308.010
Ticari Alacaklar	142.460.421	--	--	142.460.421	142.460.421
Diğer Alacaklar	4.399.433	--	--	4.399.433	4.399.433
Finansal Yatırımlar - Uzun	--	3.034.508	--	3.034.508	3.034.508
<u>Finansal Yükümlülükler</u>					
Finansal Borçlar	6.800.000	--	--	6.800.000	6.800.000
Ticari Borçlar	118.242.602	--	--	118.242.602	118.242.602
Diğer Borçlar	1.192.471	--	--	1.192.471	1.192.471
Çalışanlara Sağlanan Faydalar Kapsamında Borçlar	908.977	--	--	908.977	908.977

Global Menkul Değerler Anonim Şirketi ve Bağlı Ortaklığı

31 Aralık 2019 Tarihinde Sona Eren Yıla Ait
Konsolide Finansal Tablolara İlişkin Dipnotlar
(Tutarlar aksi belirtilmedikçe Türk Lirası ("TL") cinsinden ifade edilmiştir.)

27. Finansal Araçlardan Kaynaklanan Risklerin Niteliği ve Düzeyi (Devamı)

Gerçeğe uygun değer ölçümünün sınıflandırılması

Aşağıdaki tabloda gerçeğe uygun değer ile değerlendirilen finansal araçların, değerlendirme yöntemleri verilmiştir. Seviyelere göre değerlendirme yöntemleri şu şekilde tanımlanmıştır:

Seviye 1: Özdeş varlıklar ya da borçlar için aktif piyasalardaki kayıtlı (düzeltilmemiş) fiyatlar;

Seviye 2: Seviye 1'de yer alan kayıtlı fiyatlar dışında kalan ve varlıklar ya da borçlar açısından doğrudan (fiyatlar aracılığıyla) ya da dolaylı olarak (fiyatlardan türetilmek suretiyle) gözlemlenebilir nitelikteki veriler;

Seviye 3: Varlık ya da borçlara ilişkin olarak gözlemlenebilir piyasa verilerine dayanmayan veriler (gözlemlenebilir nitelikte olmayan veriler).

31 Aralık 2019	Seviye 1	Seviye 2	Seviye 3	Toplam
Gerçeğe uygun Değer Farkı Kar veya Zarara Yansıtılan Finansal Varlıklar	144.430	--	--	144.430
Gerçeğe uygun Değer Farkı Diğer Kapsamlı Gelire Yansıtılan Finansal Varlıklar	--	3.034.508	--	3.034.508
	144.430	3.034.508	--	3.178.938

31 Aralık 2018	Seviye 1	Seviye 2	Seviye 3	Toplam
Gerçeğe uygun Değer Farkı Kar veya Zarara Yansıtılan Finansal Varlıklar	308.010	--	--	308.010
Gerçeğe uygun Değer Farkı Diğer Kapsamlı Gelire Yansıtılan Finansal Varlıklar	--	3.034.508	--	3.034.508
	308.010	3.034.508	--	3.342.518

31 Aralık 2019 tarihinde sona eren hesap dönemi içinde Seviye 2'den Seviye 1'e herhangi bir sınıflama söz konusu değildir (31 Aralık 2018: Seviye 2'den Seviye 1'e herhangi bir sınıflama söz konusu değildir).

28. Konsolide Finansal Tabloları Önemli Ölçüde Etkileyen ya da Finansal Tabloların Açık, Yorumlanabilir ve Anlaşılabilir Olması Açısından Açıklanması Gerekli Olan Diğer Hususlar

Bulunmamaktadır.

29. Raporlama Döneminden Sonraki Olaylar

Şirket, 26.02.2020 tarihinde 21.08.2020 vadeli 15.000.000 TL nominal değerli özel sektör finansman bonosunu nitelikli yatırımcıya satış türünde ihraç etmiştir.

İletişim

Genel Müdürlük
Yeşilce Mah. Eski Büyükdere Cad. No:65 Kat:1
34418 Kağıthane / İstanbul
T. +90 (212) 244 55 66
F. +90 (212) 244 55 67
yardim@global.com.tr

Elektronik İşlemler
Yatırım Merkezi
444 0 321
Yeşilce Mah. Eski Büyükdere Cad. No:65 Kat:1
34418 Kağıthane / İstanbul

İstanbul Merkez Şube
Yeşilce Mah. Eski Büyükdere Cad. No:65 Kat:1
34418 Kağıthane / İstanbul
T. +90 (212) 244 55 66
F. +90 (212) 244 55 67

Ankara Şube
İran Cad. No:33/4 Gaziosmanpaşa
06700 Çankaya / Ankara
T. +90 (312) 457 33 00 - 01
F. +90 (312) 468 60 32

İzmir Şube
Kızılay İş Merkezi Şehit Nevres Bulvarı No:3 Kat:5/52
35210 Alsancak / İzmir
T. +90 (232) 445 79 82
F. +90 (232) 445 79 81



www.global.com.tr

444 0 321

